

長岡市に暮らす若者の意識調査報告書

2019年3月



株式会社 **ホクギン** 経済研究所

目次

■調査要領	1
■調査結果	3
1. 今後、希望する進路はどれですか	3
2. 進学先を決めるときに重視するものは何ですか	6
3. 選んだ進路は、どの地域を希望しますか	8
4. その地域を希望する理由は何ですか	12
5. 将来の仕事として興味がある分野を聞かせてください	15
6. 仕事をする目的として一番大切なものは何ですか	18
7. 仕事を選ぶときに、一番大切なものは何ですか	20
8. これまで企業での職業体験に参加したことはありますか	22
9. 職業体験等の機会はあったほうが良いと思いますか	25
10. 長岡市の魅力は何だと思いますか	26
11. 長岡市に住みたいと思いますか	27
12. 長岡市に住みたい理由は何ですか	28
13. 長岡市に住みたくない理由は何ですか	30
14. まちなかで同年代の人と交流できるイベントがあったら参加しますか	32
15. 長岡駅周辺にあったらよいと思う施設は何ですか	33
16. 新しい施設には、どのような機能があるといいと思いますか	35
17. 新しい施設のイメージや希望する使い方について	37
18. 体験してみたい学びの分野はありますか	39
19. プログラミングに関心がありますか	44
20. どこでプログラミングを勉強していますか	45

21. 何のためにプログラミングを勉強していますか	46
22. プログラミングを学んでおもしろいと感じますか	48
23. 勉強してみたいプログラミング言語はありますか	50
24. 高校生向けのプログラミング教室が開催されれば、参加したいですか	52

■資料

- ・ 調査票見本
- ・ 調査結果集計表
- ・ 自由意見、その他意見

■本報告書について

- ・ 比率はすべて百分率で表し、小数点以下第2位を四捨五入して算出しています。
このため、百分率の和が100.0%にならないことがあります。
- ・ グラフ内の全体の標本数（N）と男女別合計の差異は、性別不明分を除いているものです。
- ・ 図表内「不明・無回答」は、回答の記載がないものや判別が困難なものを示しています。

調査要領

1 調査目的

長岡市のまちづくり施策に若者の視点や意向を活かすため、進学、就職など進路の岐路に立ち、これからの社会を担う市内在住の16歳、17歳に意識調査を行い、長岡の若者を取り巻く環境と、進学、就職、定住などの意向を把握することを目的とする。

2 調査時期

2018年11月9日（金）から12月31日（月）まで

3 調査の方法

- (1) 対象者 長岡市内に住民票のある2001年4月2日から2002年4月1日生まれの市民2,578人
- (2) 方法 調査票の郵送による紙回答とWeb回答
- (3) 回答先数 757人（紙回答者303人、Web回答者454人）
- (4) 回収率 29.4%

4 回答者の属性

		男性		女性		不明		合計	
		(人)	(%)	(人)	(%)	(人)	(%)	(人)	(%)
全体		311	41.1	444	58.7	2	0.3	757	100.0
現在の状況	高等学校に通学	274	88.1	428	96.4	1	50.0	703	92.9
	高等専門学校に通学	34	10.9	11	2.5	-	-	45	5.9
	働いている	3	1.0	2	0.5	-	-	5	0.7
	専修学校に通学	-	-	2	0.5	-	-	2	0.3
	どれにも当てはまらない	-	-	1	0.2	-	-	1	0.1
	不明・無回答	-	-	-	-	1	50.0	1	0.1
通っている学科	普通科	165	55.4	277	63.7	1	100.0	443	60.4
	総合学科	11	3.7	22	5.1	-	-	33	4.5
	農業科	14	4.7	35	8.0	-	-	49	6.7
	工業科	46	15.4	14	3.2	-	-	60	8.2
	商業科	14	4.7	38	8.7	-	-	52	7.1
	家庭科	-	-	12	2.8	-	-	12	1.6
	理数科	18	6.0	4	0.9	-	-	22	3.0
	その他の専門学科等	30	10.1	33	7.6	-	-	63	8.6

※「通っている学科」別の人数合計は、学科に対する不明・無回答分を除くため、全体の合計と一致しない

回答者が通学する学校名

No.	学校名	(人)	(%)
1	長岡高等学校	79	10.4
2	長岡大手高等学校	58	7.7
3	長岡向陵高等学校	45	5.9
4	長岡農業高等学校	43	5.7
5	中越高等学校	43	5.7
6	長岡商業高等学校	34	4.5
7	長岡工業高等学校	34	4.5
8	長岡工業高等専門学校	32	4.2
9	帝京長岡高等学校	27	3.6
10	長岡市立高等総合支援学校	10	1.3
11	栃尾高等学校	9	1.2
12	長岡明德高等学校	6	0.8
13	英智ウィル学院高等学校	5	0.7
14	正徳館高等学校	3	0.4
15	葵高等学院	3	0.4
	その他	93	12.3
	不明・無回答	233	30.8
	計	757	100.0

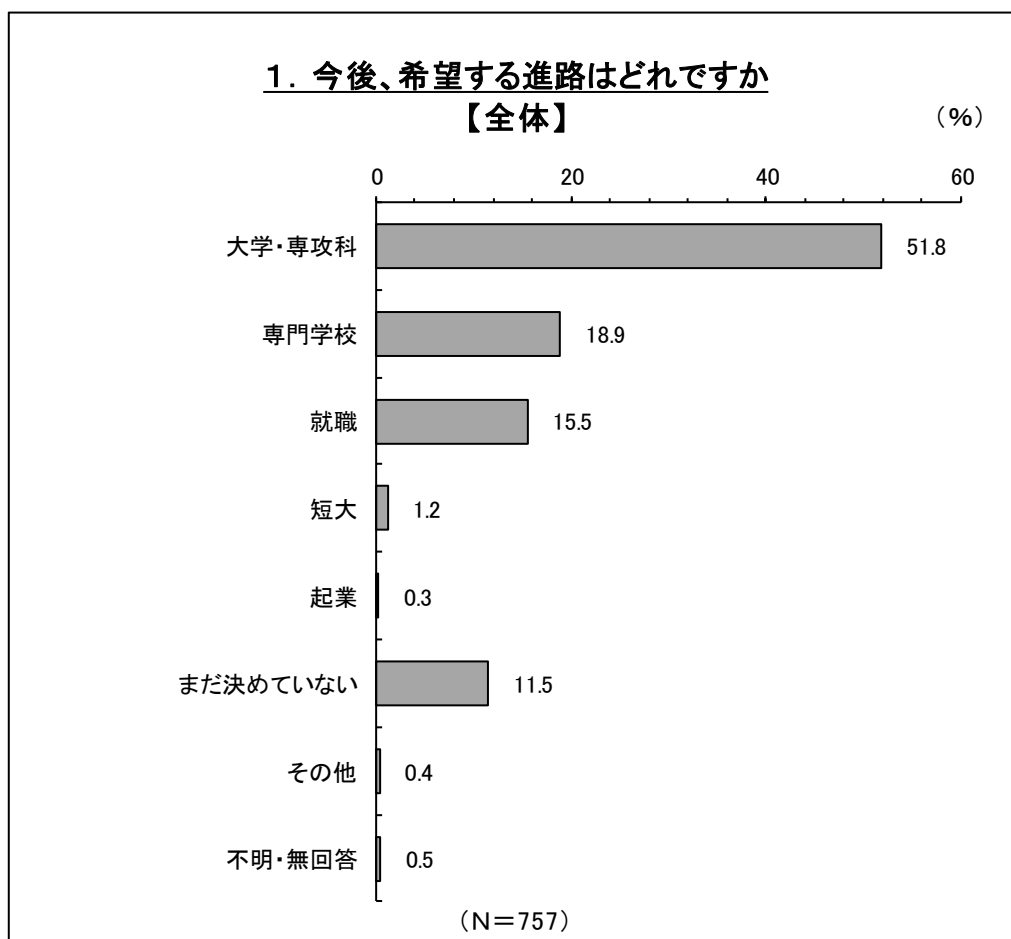
※ 長岡市外校はその他に含む。

1. 今後、希望する進路はどれですか。(単数回答)

<すでに仕事をしている方は「就職」「起業」のいずれかを選んでください>

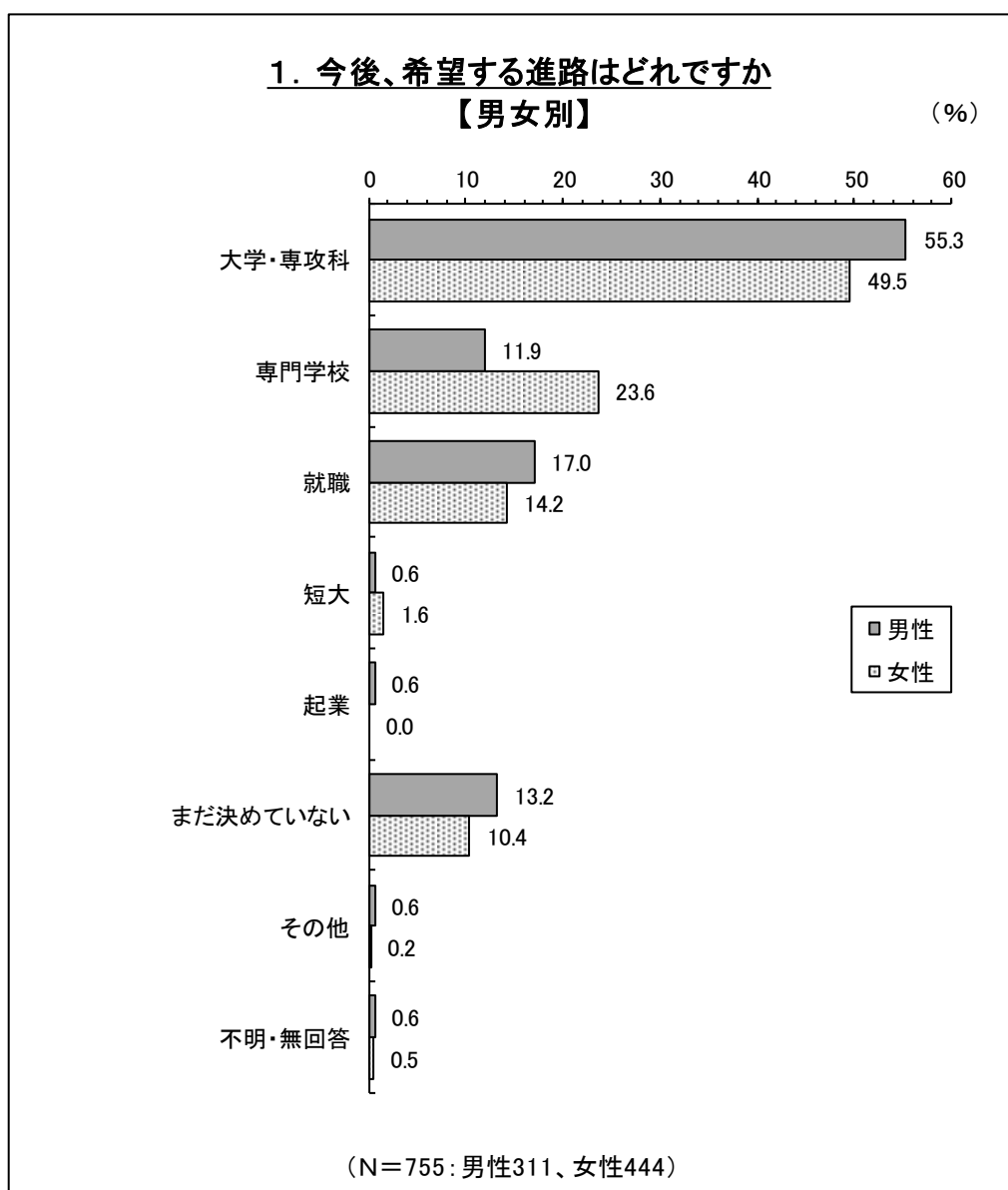
男性、女性とも「大学・専攻科」に進学が最多で全体の過半を占め、「専門学校」に進学、「就職」が上位。一方、「まだ、決めていない」は全体で11.5%あった。

<全 体>



全体では、「大学・専攻科」に進学を希望する回答が51.8%と過半を占め、次いで、「専門学校」に進学が18.9%、「就職（自営業を含む）」が15.5%と続いた。一方、「まだ決めていない」との回答も11.5%あった。

<男女別>



男女別では、「大学・専攻科」に進学希望者が男性 55.3%、女性は 49.5%で最多。次いで、男性は「就職」が 17.0%、女性は「専門学校」に進学が 23.6%で続いた。3位は男性で「専門学校」に進学が 11.9%、女性は「就職」で 14.2%と男女で順位に差がみられた。

<学校種類別クロス>

1. 今後、希望する進路はどれですか 【学校種類別クロス】

		現在の状況						
		全体 (757人)	高校生 (703人)	高等専門学校生 (45人)	専修学校生 (2人)	働いている (5人)	どれにも当て はまらない (1人)	不明・無回答 (1人)
希望する進路	大学・専攻科	51.8	52.1	55.6	50.0	-	-	-
	専門学校	18.9	19.9	4.4	50.0	-	-	-
	就職	15.5	15.2	17.8	-	20.0	-	100.0
	短大	1.2	1.3	-	-	-	-	-
	起業	0.3	0.1	-	-	20.0	-	-
	まだ決めていない	11.5	10.7	20.0	-	40.0	100.0	-
	その他	0.4	0.4	-	-	-	-	-
	不明・無回答	0.5	0.3	2.2	-	20.0	-	-
合計	100.0	100.0	100.0	100.0	100.0	100.0	100.0	

学校種類別では、「大学・専攻科」への進学を希望する回答が、高等専門学校生（55.6%）、高校生（52.1%）、専修学校生（50.0%）で過半を占め最多となった。

また、「まだ決めていない」とする回答は、高校生が 10.7%、高等専門学校生が 20.0%と約 10 ポイントの開きがあった。

<学科種類別クロス>

1. 今後、希望する進路はどれですか 【学科種類別クロス】

		現在通っている学科									
		全体 (750人)	普通科 (443人)	総合学科 (33人)	農業科 (49人)	工業科 (80人)	商業科 (52人)	家庭科 (12人)	理数科 (22人)	その他の 専門学科等 (63人)	不明・無回答 (16人)
希望する進路	大学・専攻科	52.3	65.7	3.0	6.1	38.3	19.2	41.7	95.5	50.8	37.5
	専門学校	19.1	13.8	39.4	53.1	11.7	36.5	50.0	-	11.1	25.0
	就職	15.3	8.4	45.5	26.5	26.7	28.8	-	-	25.4	18.8
	短大	1.2	1.1	3.0	-	1.7	3.8	-	-	-	-
	起業	0.1	-	-	-	-	-	-	4.5	-	-
	まだ決めていない	11.2	10.4	9.1	14.3	21.7	11.5	8.3	-	11.1	6.3
	その他	0.4	0.2	-	-	-	-	-	-	-	12.5
	不明・無回答	0.4	0.5	-	-	-	-	-	-	1.6	-
合計	100.0	100.0	100.0	100.0	100.0	100.0	100.0	100.0	100.0	100.0	

学科種類別では、普通科の 65.7%、工業科の 38.3%が「大学・専攻科」への進学を希望している。「専門学校」への進学を希望しているのは、農業科の学生（53.1%）、商業科の学生（36.5%）、家庭科の学生（50.0%）でそれぞれの学科で最多となっている。また、総合学科の学生は「就職」（45.5%）、「専門学校」（39.4%）を合わせた回答で8割を占めた。理数科の学生は 95.5%が「大学・専攻科」への進学を希望しているが、全学科で唯一、「起業」（4.5%）との回答が見受けられた。

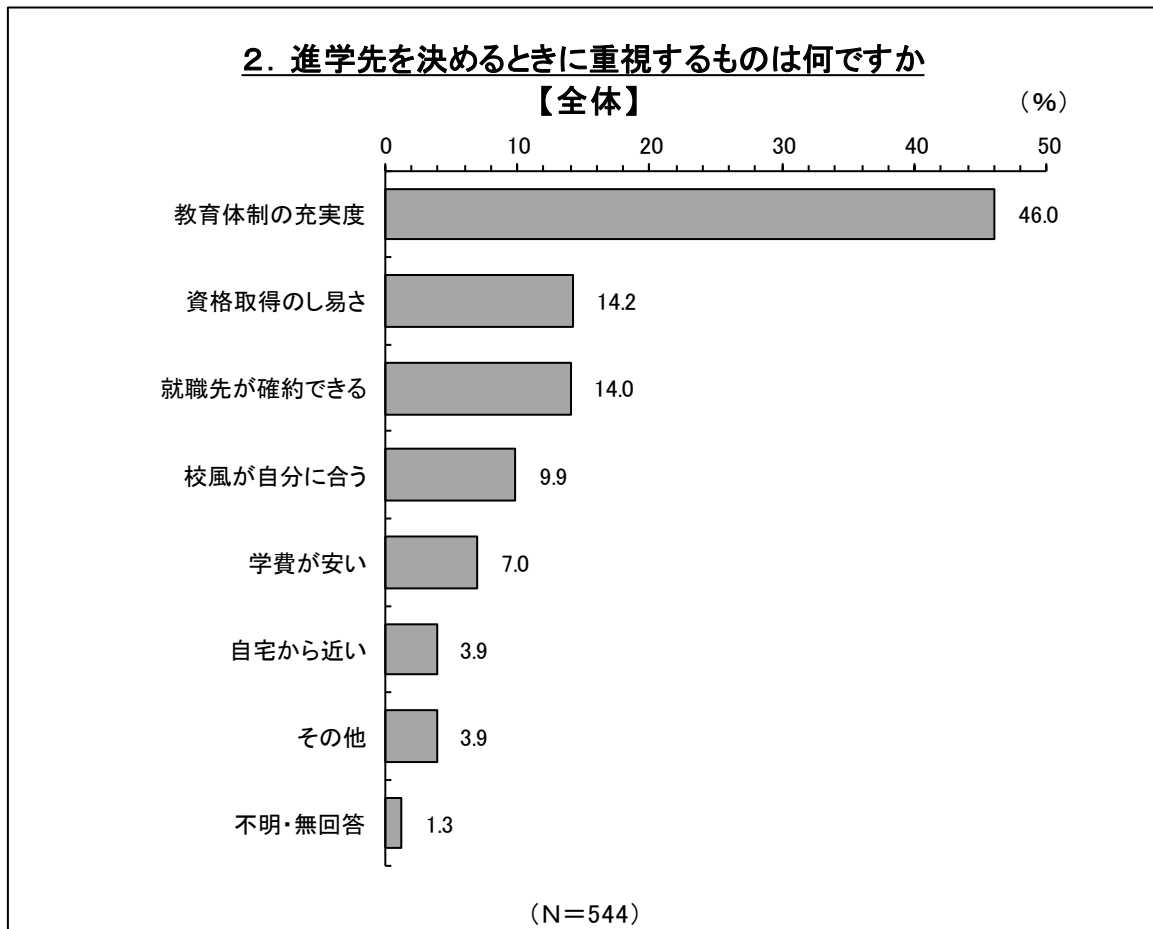
2. 進学先を決めるときに重視するものは何ですか。(単数回答)

<人からの勧めによる場合はその人が勧める理由>

※1で「大学・専攻科に進学」「短大に進学」「専門学校に進学」を選んだ人のみ回答

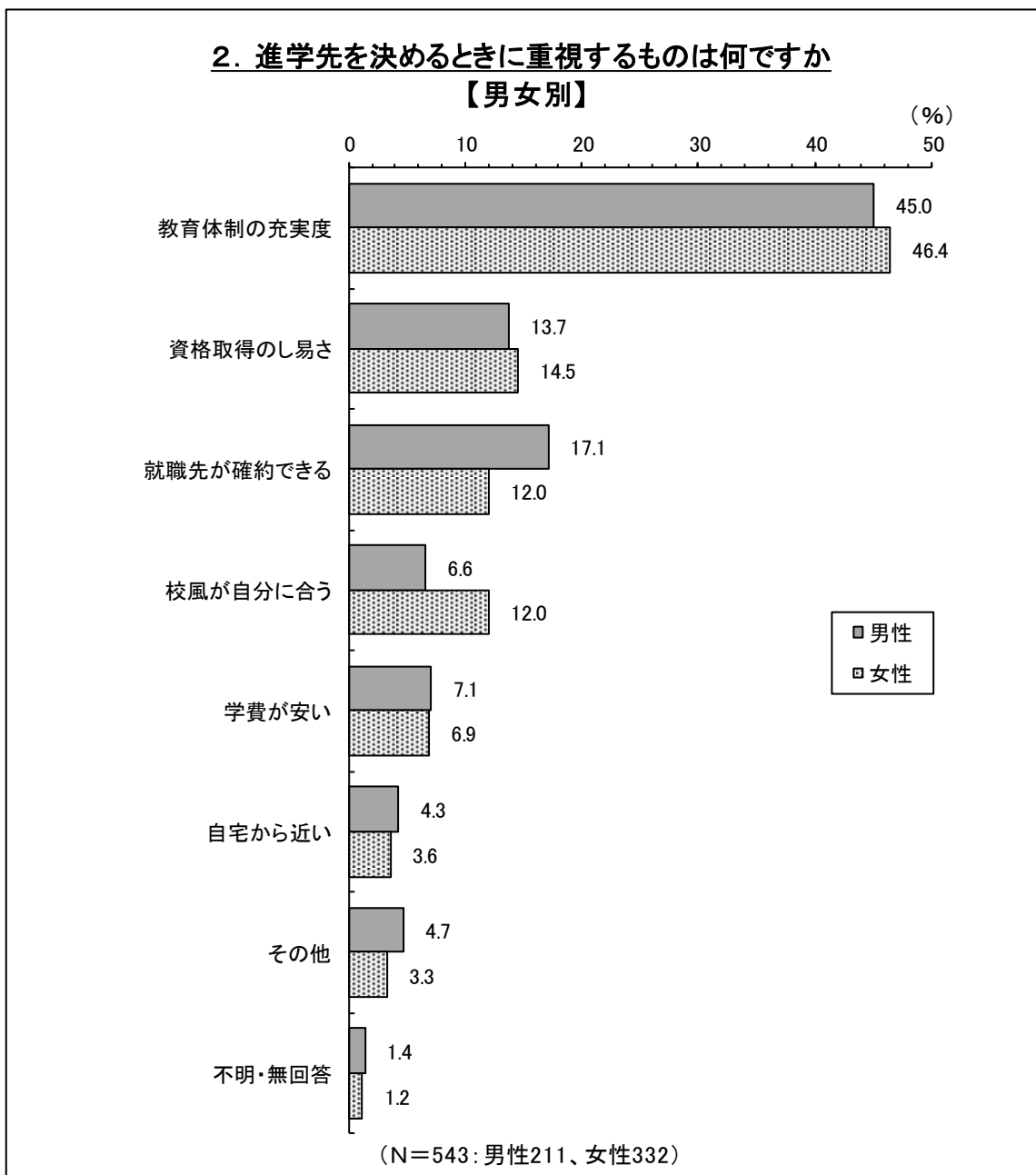
男性、女性とも「教育体制の充実度」が最多。「資格取得のし易さ」や「就職先が確約できる」など将来を見据えた回答が上位を占めた。

<全 体>



進学先を決めるときに重視するものとしては、「教育体制の充実度」が46.0%で最も多く、次いで、「資格取得のし易さ」が14.2%、「就職先が確約できる」が14.0%と続いた。

<男女別>

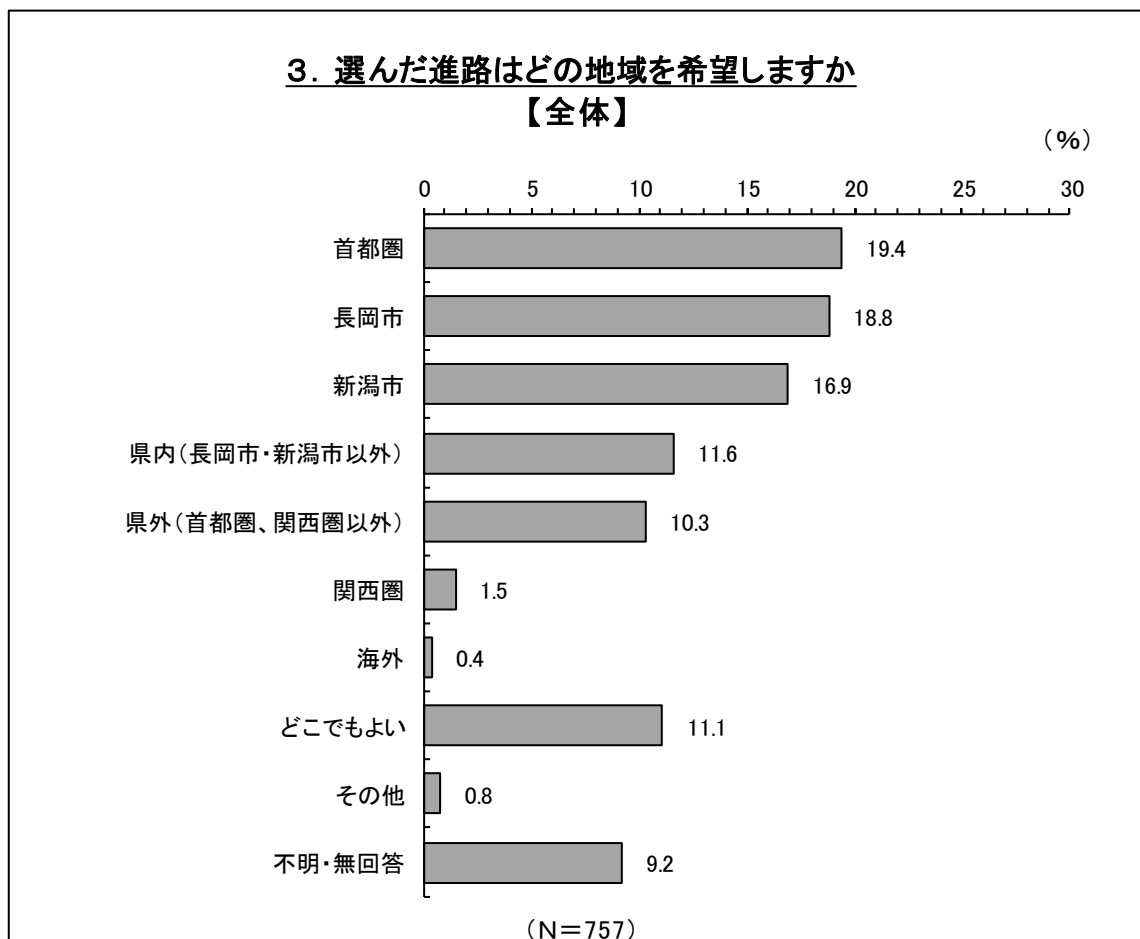


男女別では、「教育体制の充実度」が男性、女性とも最多となった。男性が、2位「就職先が確約できる」(17.1%)、3位「資格取得のし易さ」(13.7%)の回答結果だったのに対し、女性は「資格取得のし易さ」が14.5%で2位、「校風が自分に合う」と「就職先が確約できる」がともに12.0%で3位と異なる結果となった。

3. 選んだ進路は、どの地域を希望しますか。(単数回答)

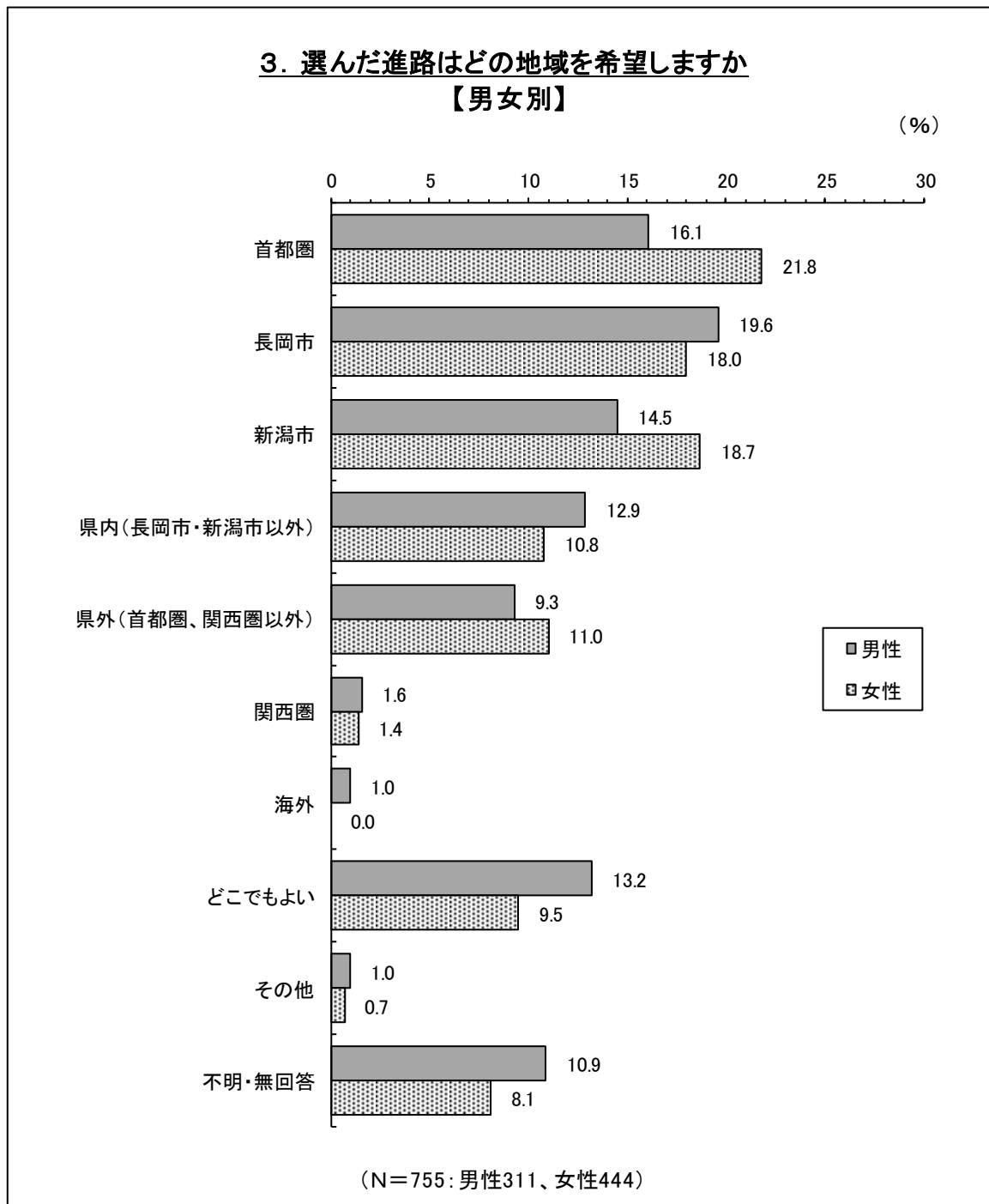
回答結果の最多は、女性が「首都圏」、男性は「長岡市」。全体では、「首都圏」が1位だが、2位から4位は新潟県内の地域が占め約半数となった。

<全 体>



希望する進路の地域別では1位が「首都圏」で19.4%、2位が地元の「長岡市」で18.8%、3位が「新潟市」で16.9%、4位が「長岡市・新潟市以外の県内」で11.6%。2位から4位の新潟県内地域だけで合計47.3%と約半数を占める結果となった。

<男女別>



男女別で見ると、女性の1位は「首都圏」で21.8%、2位は「新潟市」で18.7%、3位が「長岡市」で18.0%。一方、男性の1位は「長岡市」が19.6%、2位が「首都圏」で16.1%、3位が「新潟市」で14.5%となった。

<学校種類別クロス>

3. 選んだ進路はどの地域を希望しますか
【学校種類別クロス】

		現在の状況						
		全体 (757人)	高校生 (703人)	高等専門学校生 (45人)	専修学校生 (2人)	働いている (5人)	どれにも当てはまらない (1人)	不明・無回答 (1人)
希望する地域	首都圏	19.4	19.8	15.6	50.0	-	-	-
	長岡市	18.8	17.9	31.1	-	20.0	-	100.0
	新潟市	16.9	17.9	4.4	-	-	-	-
	県内 (長岡市・新潟市以外)	11.6	11.8	8.9	-	20.0	-	-
	県外 (首都圏、関西圏以外)	10.3	11.0	-	50.0	-	-	-
	関西圏	1.5	1.4	2.2	-	-	-	-
	海外	0.4	0.1	4.4	-	-	-	-
	どこでもよい	11.1	10.4	24.4	-	-	-	-
	その他	0.8	0.9	-	-	-	-	-
不明・無回答	9.2	8.8	8.9	-	60.0	100.0	-	
合計	100.0	100.0	100.0	100.0	100.0	100.0	100.0	

学校種類別では、高校生では「首都圏」(19.8%)、「長岡市」、「新潟市」(いずれも17.9%)で約2割の回答結果となっている。高等専門学校生は「長岡市」が31.1%と最多で、「首都圏」が15.6%。「どこでもよい」との回答も24.4%みられた。

<学科種類別クロス>

3. 選んだ進路はどの地域を希望しますか
【学科種類別クロス】

		現在通っている学科									
		全体 (750人)	普通科 (443人)	総合学科 (33人)	農業科 (49人)	工業科 (60人)	商業科 (52人)	家庭科 (12人)	理数科 (22人)	その他の 専門学科等 (83人)	不明・無回答 (16人)
希望する地域	首都圏	19.6	23.0	6.1	14.3	15.0	15.4	33.3	31.8	11.1	6.3
	長岡市	18.7	12.9	33.3	34.7	25.0	26.9	-	4.5	31.7	31.3
	新潟市	17.1	17.6	24.2	14.3	10.0	13.5	33.3	27.3	15.9	12.5
	県内 (長岡市・新潟市以外)	11.6	11.1	6.1	10.2	13.3	19.2	16.7	-	12.7	18.8
	県外 (首都圏、関西圏以外)	10.4	12.9	-	4.1	8.3	5.8	8.3	31.8	4.8	-
	関西圏	1.5	1.8	-	-	1.7	1.9	8.3	-	-	-
	海外	0.4	0.2	-	-	1.7	-	-	-	1.6	-
	どこでもよい	11.2	12.2	9.1	10.2	10.0	9.6	-	-	14.3	12.5
	その他	0.8	0.7	3.0	-	-	-	-	4.5	1.6	-
不明・無回答	8.8	7.7	18.2	12.2	15.0	7.7	-	-	6.3	18.8	
合計	100.0	100.0	100.0	100.0	100.0	100.0	100.0	100.0	100.0	100.0	

学科種類別では、総合学科(33.3%)、農業科(34.7%)、工業科(25.0%)、商業科(26.9%)の学生が希望する地域として「長岡市」が最多となった。普通科の学生は、「首都圏」(23.0%)が最多、次いで、「新潟市」(17.6%)と続く。理数科の学生では、「首都圏」と「首都圏、関西圏以外の県外」が31.8%の同率で最多となっている。

<希望進路別クロス>

3. 選んだ進路はどの地域を希望しますか
【希望進路別クロス】

(%)

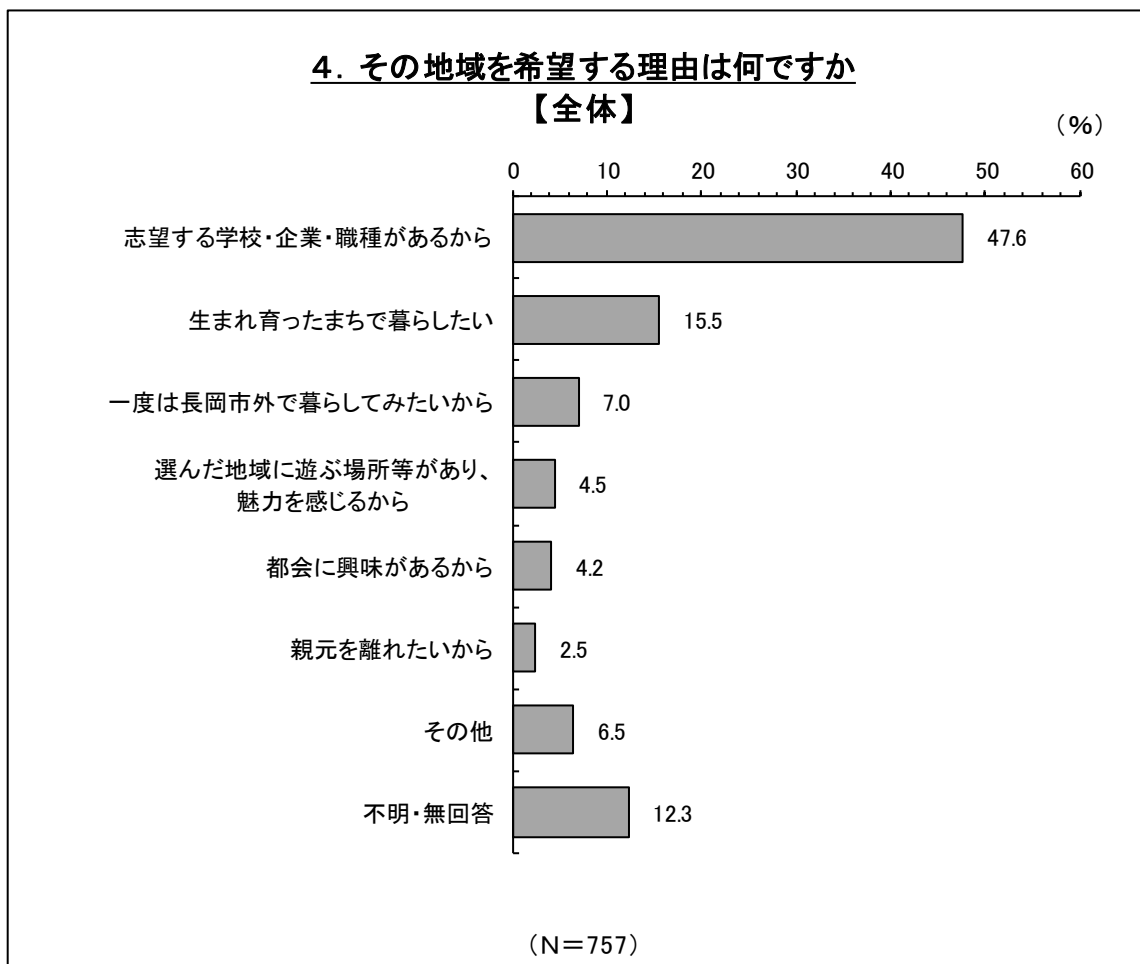
	希望する進路									
	全体 (757人)	大学・専攻科 (392人)	短大 (9人)	専門学校 (143人)	就職 (117人)	起業 (2人)	まだ決めて いない (87人)	その他 (3人)	不明・無回答 (4人)	
希望する 地域	首都圏	19.4	30.4	11.1	13.3	-	-	9.2	-	-
	長岡市	18.8	6.9	-	30.8	45.3	-	18.4	66.7	-
	新潟市	16.9	16.6	44.4	32.2	5.1	50.0	6.9	-	-
	県内 (長岡市・新潟市以外)	11.6	10.5	44.4	12.6	18.8	-	3.4	-	-
	県外 (首都圏、関西圏以外)	10.3	17.3	-	2.1	2.6	-	4.6	-	-
	関西圏	1.5	2.3	-	-	1.7	-	-	-	-
	海外	0.4	0.5	-	-	-	-	1.1	-	-
	どこでもよい	11.1	13.8	-	6.3	3.4	-	18.4	-	25.0
	その他	0.8	1.3	-	-	0.9	-	-	-	-
	不明・無回答	9.2	0.5	-	2.8	22.2	50.0	37.9	33.3	75.0
合計	100.0	100.0	100.0	100.0	100.0	100.0	100.0	100.0	100.0	

希望進路別では、大学・専攻科進学希望者で「首都圏」が30.4%で最多となった。短大希望者は「新潟市」と「長岡市・新潟市以外の県内」が44.4%で同率となった。専門学校希望者は「新潟市」(32.2%)、「長岡市」(30.8%)の県内だけで過半を占めた。就職希望者は、45.3%が「長岡市」と回答しており、実家から通勤可能圏での就職希望が強いものと思われる。

4. その地域を希望する理由は何ですか。(単数回答)

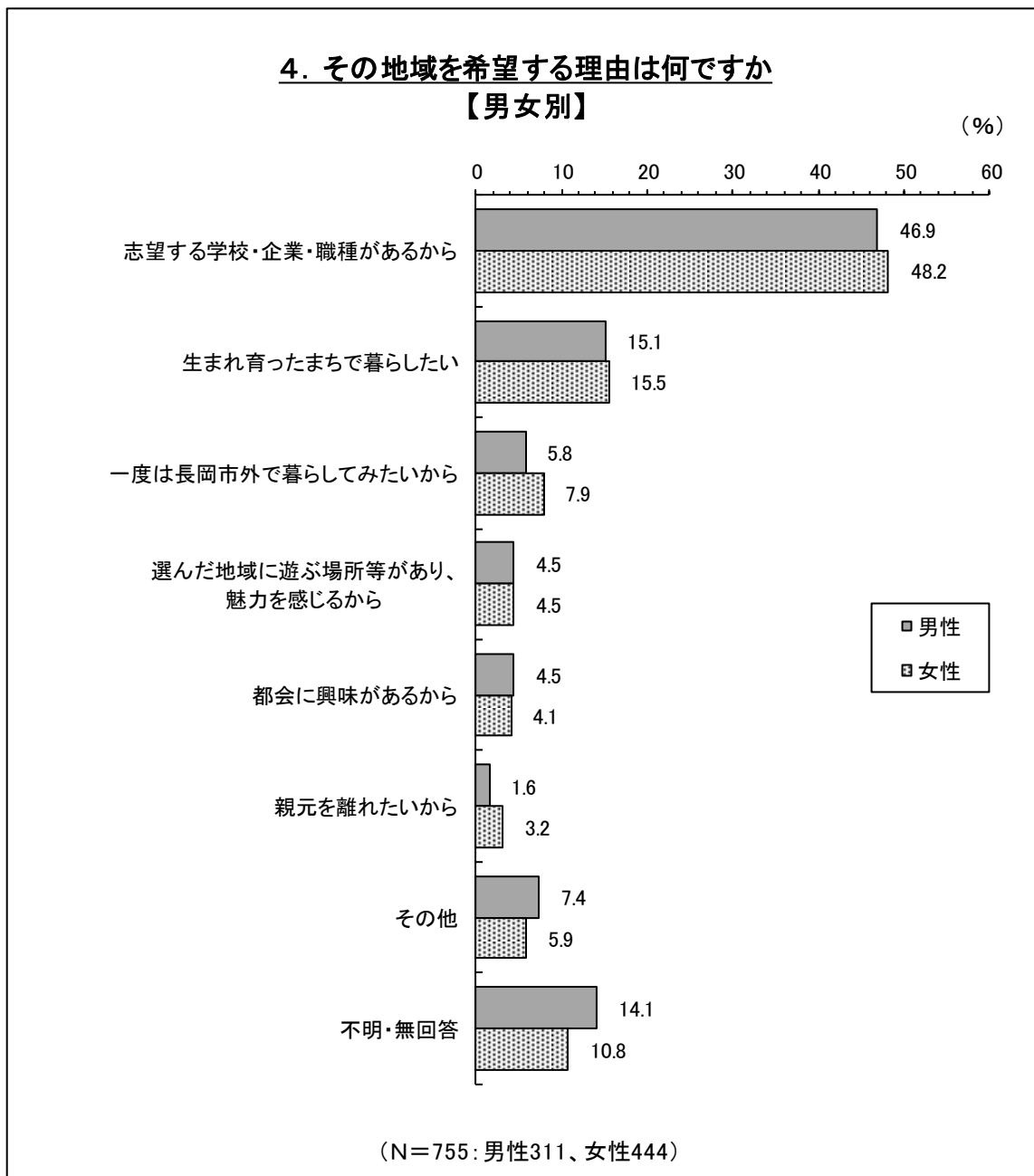
「志望する学校・企業・職種があるから」が男性、女性とも約半数を占めた。次いで「生まれ育ったまちで暮らしたい」、「一度は長岡市外で暮らしてみたいから」と続いた。

<全 体>



3 で選んだ地域を希望する理由について尋ねたところ「志望する学校・企業・職種があるから」が47.6%で最多となり、次いで「生まれ育ったまちで暮らしたい」(15.5%)、「一度は長岡市外で暮らしてみたい」(7.0%)と続いた。

<男女別>



男女別では、「志望する学校・企業・職種があるから」が男性 46.9%、女性 48.2%、「生まれ育ったまちで暮らしたい」が男性 15.1%、女性 15.5%とほぼ同様の結果であった。3位の「一度は長岡市外で暮らしてみたい」の回答については、女性の 7.9%に対し、男性は 5.8%とやや開きがみられた。

<希望進路別クロス>

4. 3で回答した地域を希望する理由は何ですか
【希望進路別クロス】

(96)

	希望する進路								
	全体 (757人)	大学・専攻科 (392人)	短大 (9人)	専門学校 (143人)	就職 (117人)	起業 (2人)	まだ決めて いない (87人)	その他 (3人)	不明・無回答 (4人)
希望する学校・企業・職種があるから	47.6	60.7	33.3	60.1	19.7	-	11.5	-	-
生まれ育ったまちで暮らしたい	15.5	7.4	11.1	16.8	37.6	-	19.5	33.3	25.0
親元を離れたいから	2.5	3.3	-	-	2.6	-	3.4	-	-
一度は長岡市外で暮らしてみたいから	7.0	8.2	33.3	3.5	6.8	-	5.7	-	-
都会に興味があるから	4.2	5.9	-	2.8	0.9	-	4.6	-	-
選んだ地域に遊ぶ場所等があり、 魅力を感じるから	4.5	4.6	-	3.5	2.6	50.0	8.0	-	-
その他	6.5	6.1	11.1	7.0	6.0	-	8.0	-	-
不明・無回答	12.3	3.8	11.1	6.3	23.9	50.0	39.1	66.7	75.0
合計	100.0	100.0	100.0	100.0	100.0	100.0	100.0	100.0	100.0

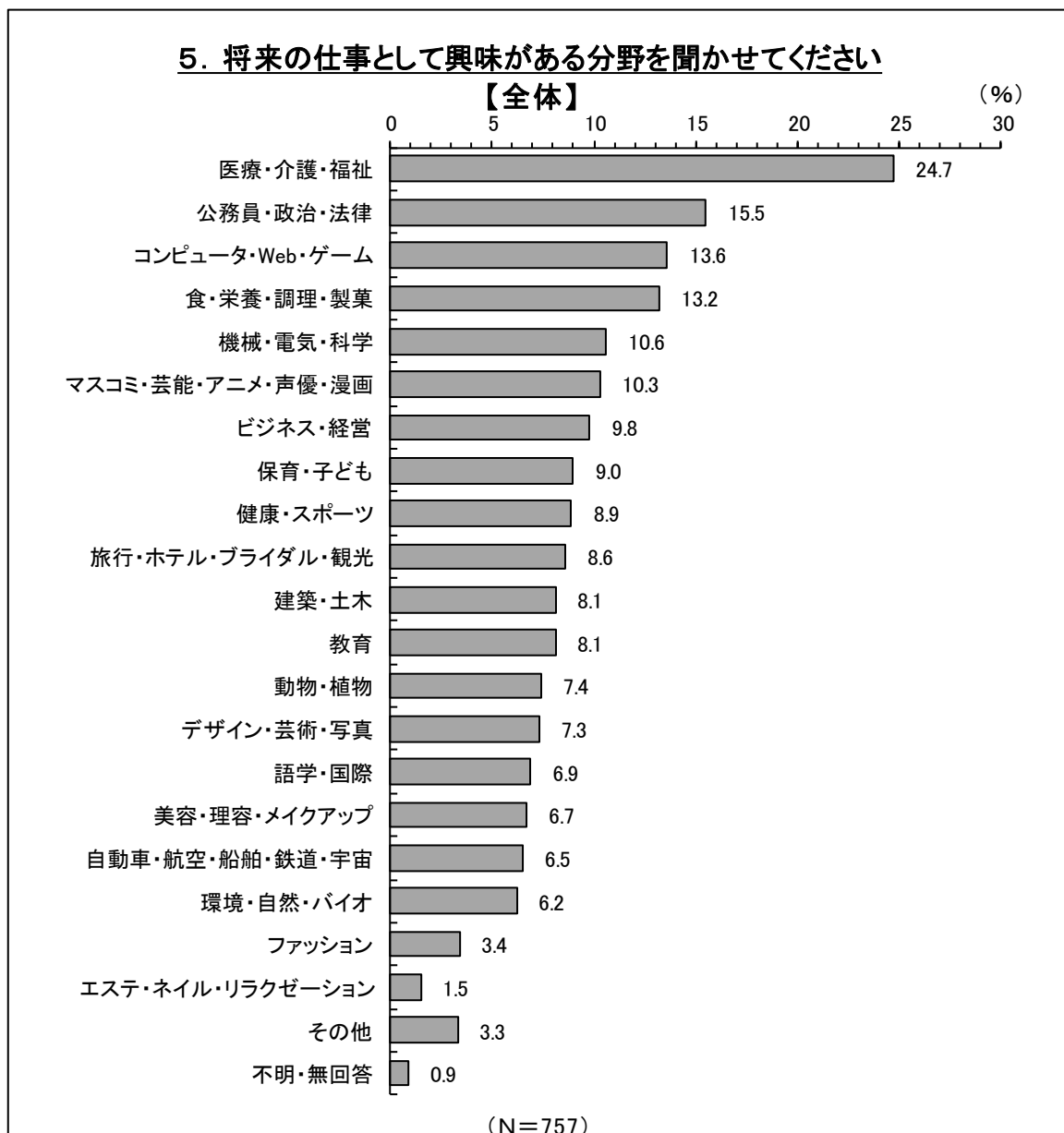
希望進路別では、「志望する学校・企業・職種があるから」は、大学・専攻科進学希望者（60.7%）、専門学校進学希望者（60.1%）で6割を超えた。また、「生まれ育ったまちで暮らしたい」は就職希望者で37.6%と最多となった。

5. 将来の仕事として興味がある分野を聞かせてください。

(複数回答：3つまで) <すでに仕事をしている方は、現在の職種を選んでください>

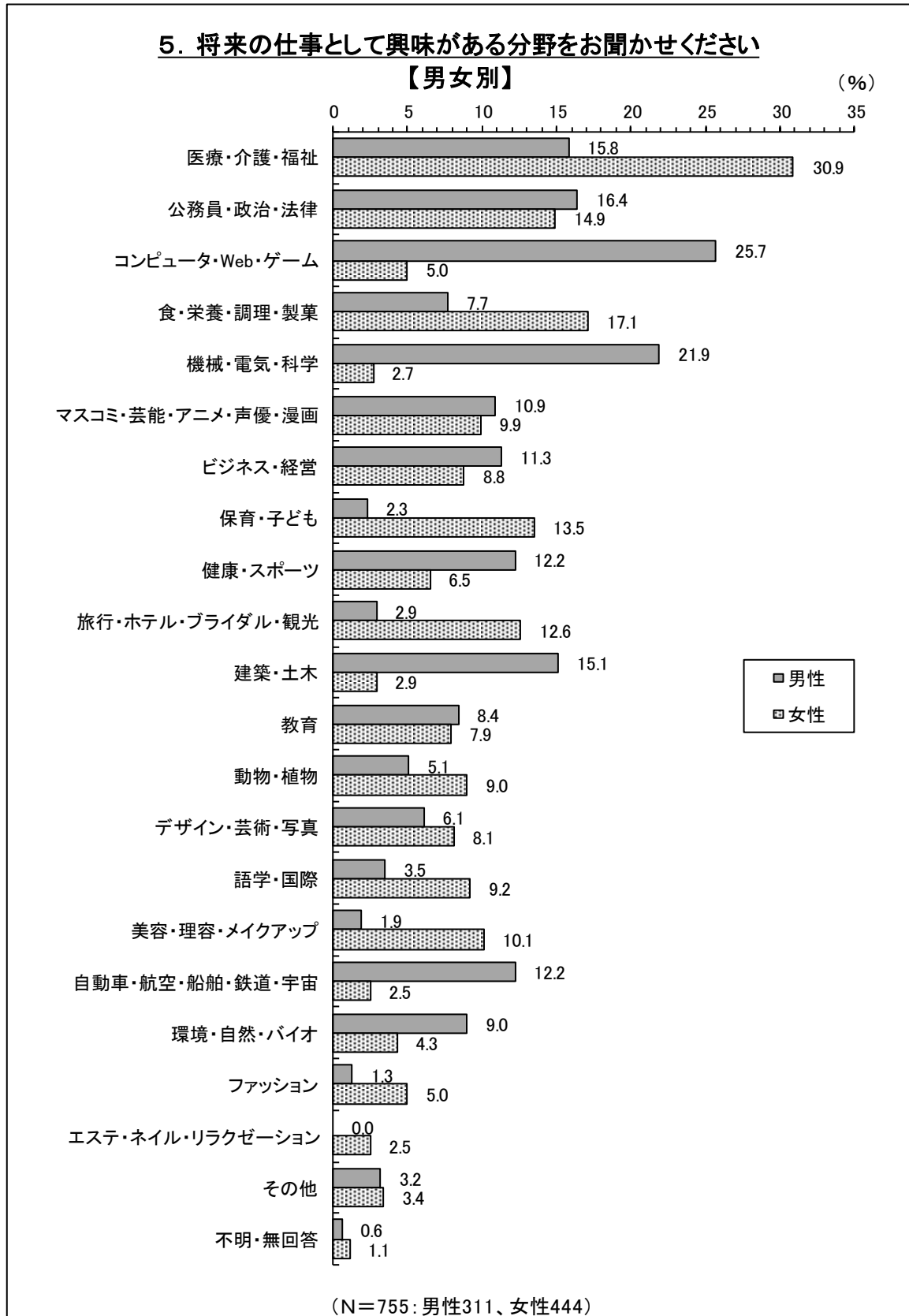
男性は「コンピュータ・Web・ゲーム」、「機械・電気・化学」が上位となった。一方、女性の上位2位までは「医療・介護・福祉」、「食・栄養・調理・製菓」と、異なる分野の回答結果となった。

<全 体>



将来の仕事として興味がある分野について、3つまでの複数回答で尋ねたところ、「医療・介護・福祉」が24.7%と最多。次いで、「公務員・政治・法律」(15.5%)、「コンピュータ・Web・ゲーム」(13.6%)と続いた。

<男女別>



男女別では、男性では「コンピュータ・Web・ゲーム」(25.7%)、「機械・電気・化学」(21.9%)が上位を占めた。一方、女性は「医療・介護・福祉」(30.9%)、「食・栄養・調理・製菓」(17.1%)と、異なる結果となった。

<希望進学先別クロス>

5. 将来の仕事として興味がある分野を聞かせてください
【希望進学先別クロス】

(%)

		希望する進学先			
		全体 (757人)	大学・専攻科 (392人)	短大 (9人)	専門学校 (143人)
将来の仕事として興味がある分野	医療・介護・福祉	24.7	30.4	55.6	24.5
	公務員・政治・法律	15.5	20.9	-	9.1
	コンピュータ・Web・ゲーム	13.6	14.3	22.2	8.4
	食・栄養・調理・製菓	13.2	8.9	-	17.5
	機械・電気・科学	10.6	11.0	11.1	2.1
	マスコミ・芸能・アニメ・声優・漫画	10.3	9.7	-	10.5
	ビジネス・経営	9.8	12.2	-	3.5
	保育・子ども	9.0	4.8	66.7	16.1
	健康・スポーツ	8.9	9.9	-	6.3
	旅行・ホテル・ブライダル・観光	8.6	11.0	-	6.3
	建築・土木	8.1	8.7	-	4.2
	教育	8.1	13.5	-	0.7
	動物・植物	7.4	4.8	-	12.6
	デザイン・芸術・写真	7.3	7.7	-	9.8
	語学・国際	6.9	11.5	-	3.5
	美容・理容・メイクアップ	6.7	3.3	-	9.8
	自動車・航空・船舶・鉄道・宇宙	6.5	7.7	-	4.9
	環境・自然・バイオ	6.2	7.1	-	4.2
	ファッション	3.4	1.5	-	4.9
	エステ・ネイル・リラクゼーション	1.5	0.3	-	1.4
その他	3.3	2.3	-	1.4	

※複数回答のため合計は100%にならない。

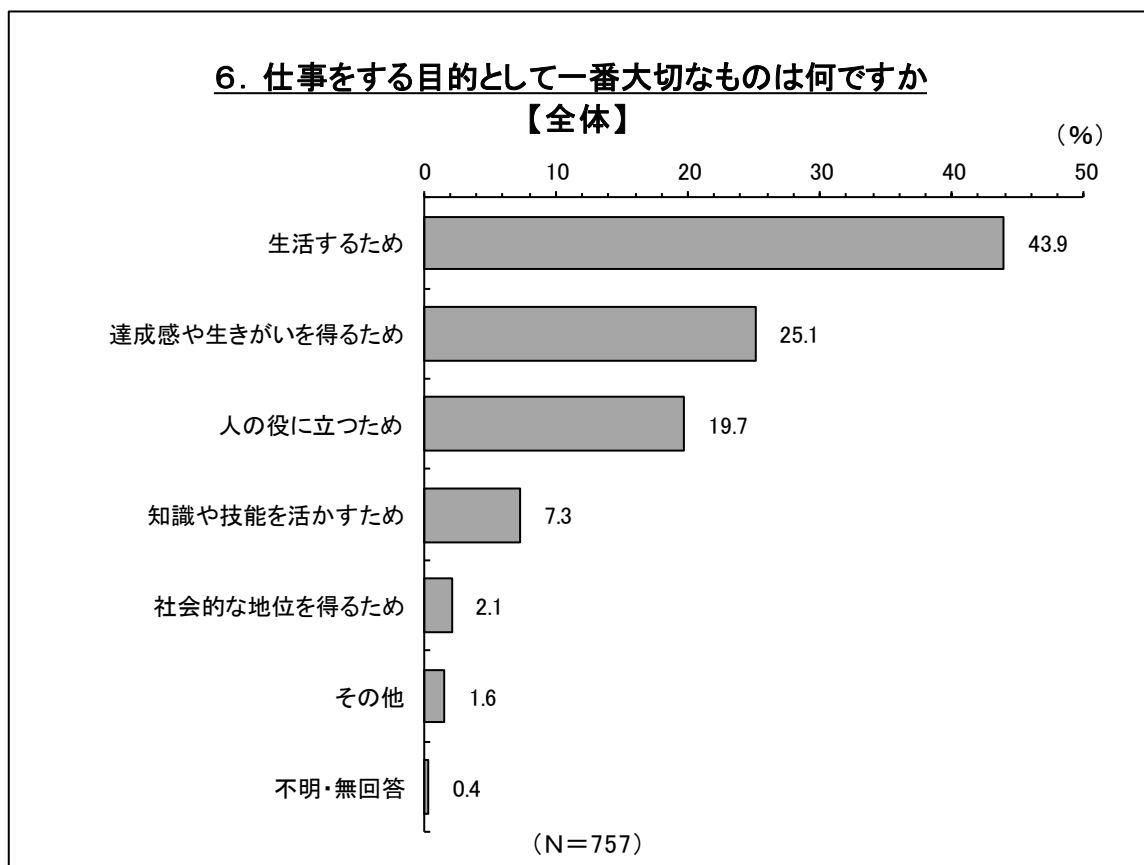
希望進学先別では、大学・専攻科進学希望者では「医療・介護・福祉」が30.4%、「公務員・政治・法律」が20.9%、「コンピュータ・Web・ゲーム」が14.3%と全体と同様な傾向にある。

短大進学希望者は「保育・子ども」(66.7%)、「医療・介護・福祉」(55.6%)と専門学科の特色が表れている。専門学校進学希望者の回答結果では「医療・介護・福祉」(24.5%)、「食・栄養・調理・製菓」(17.5%)が上位で、男女別の結果で女性が興味ある分野の順位と一致している。

6. 仕事をする目的として一番大切なものは何ですか。（単数回答）

男性、女性とも「生活するため」、「達成感や生きがいを得るため」、「人の役に立つため」が上位に並び回答結果の順位に差はみられなかった。

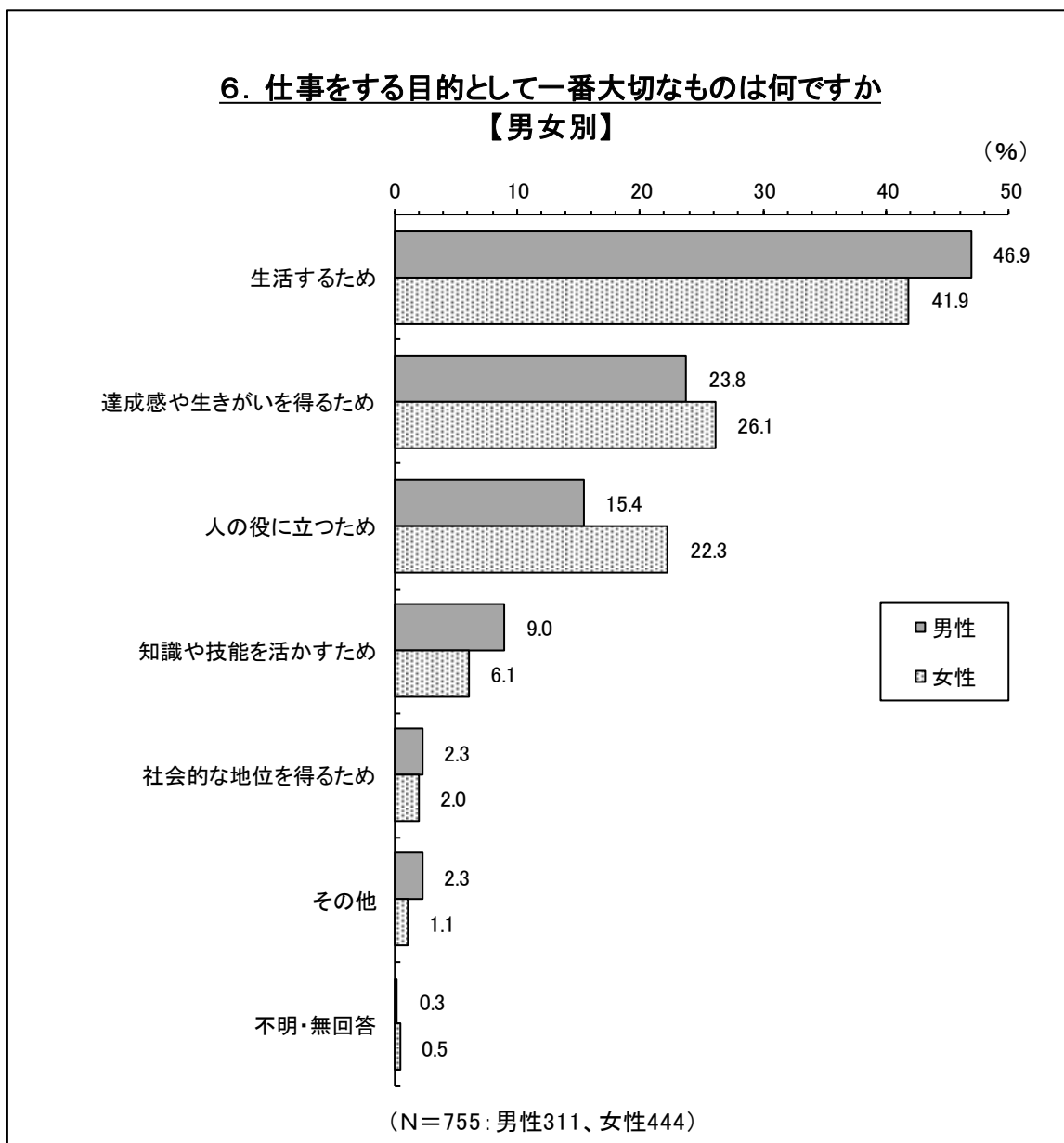
<全 体>



「生活するため」（43.9%）、「達成感や生きがいを得るため」（25.1%）、「人の役に立つため」（19.7%）が上位に並んだ。

- 内閣府発表の「子供・若者の現状と意識に関する調査（平成29年度）」では、仕事をする目的について2つまでの複数回答で尋ねたところ、「収入を得るため」（84.6%）が最多で、次いで「仕事を通して達成感や生きがいを得るため」（15.8%）、「自分の能力を発揮するため」（15.7%）という調査結果となっている。
- 全国の意識調査との比較では、単に生活するためや収入を得るために働くのではなく、「仕事のやりがい」を求めたり、「社会の役に立ちたい」という気持ちが表れている。

<男女別>

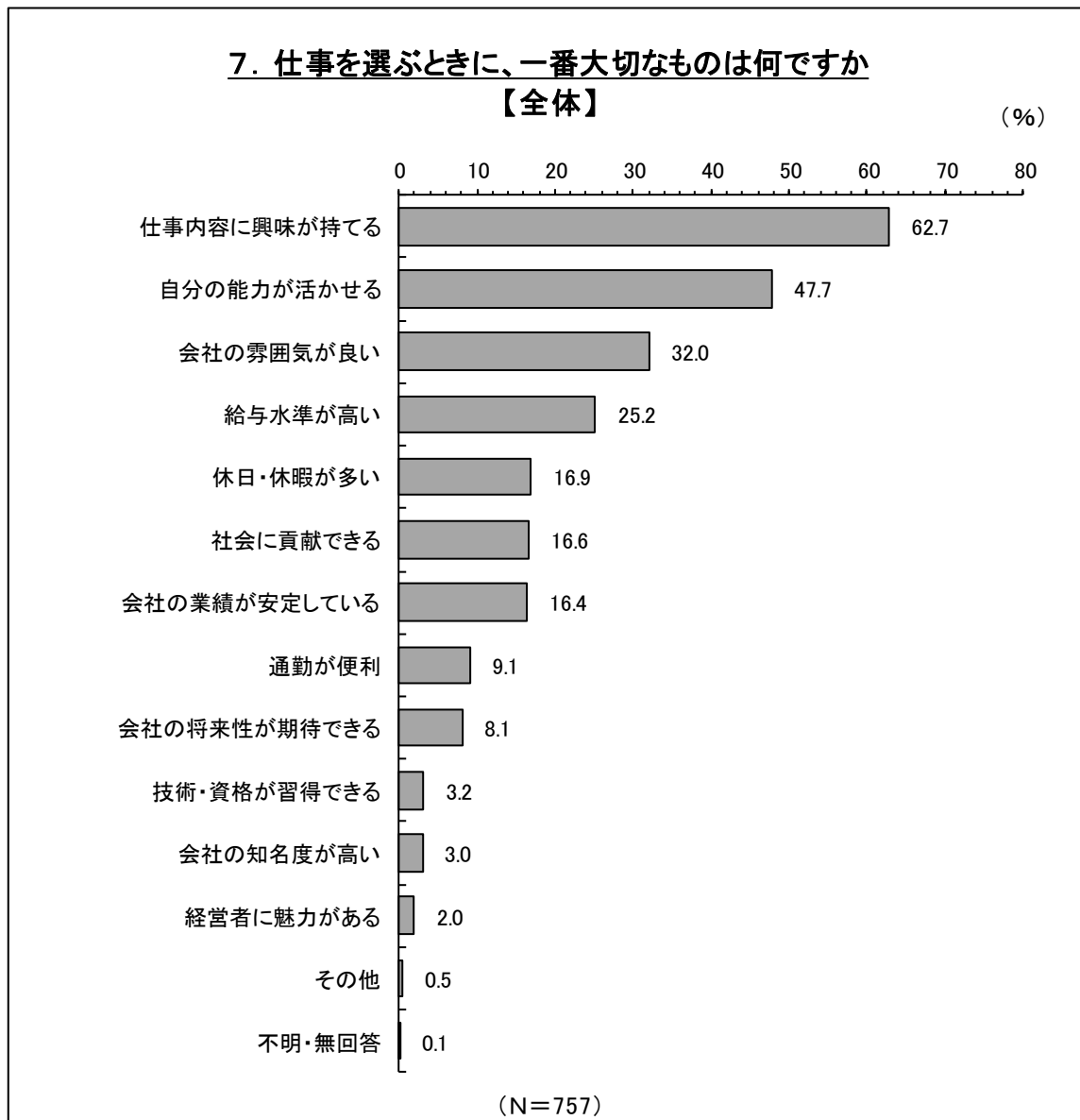


男女とも全体と同様の順位となったが、「人の役に立つため」の回答が男性 15.4%に対し、女性が 22.3%と意識の差が表れた。

7. 仕事を選ぶときに、一番大切なものは何ですか。（複数回答：3つまで）

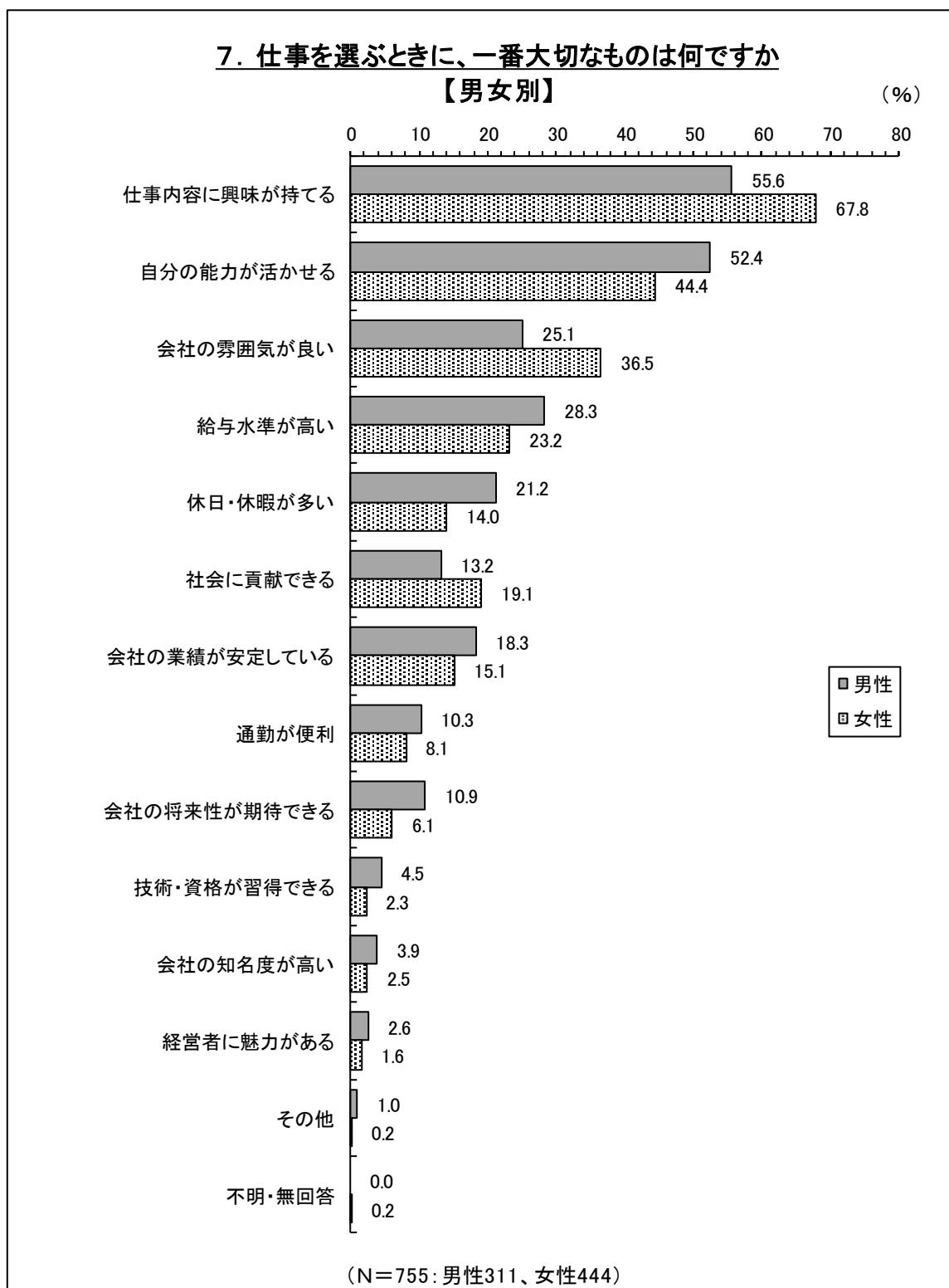
男性、女性とも、1位「仕事内容に興味を持てる」、2位「自分の能力が活かせる」となったが、3位は、男性「給与水準が高い」（28.3%）、女性は「会社の雰囲気が良い」（36.5%）と異なった。

<全 体>



仕事を選ぶとき、一番大切なものについて3つまでの複数回答で質問したところ、「仕事内容に興味を持てる」が62.7%、「自分の能力が活かせる」が47.7%、「会社の雰囲気が良い」が32.0%となっている。

<男女別>

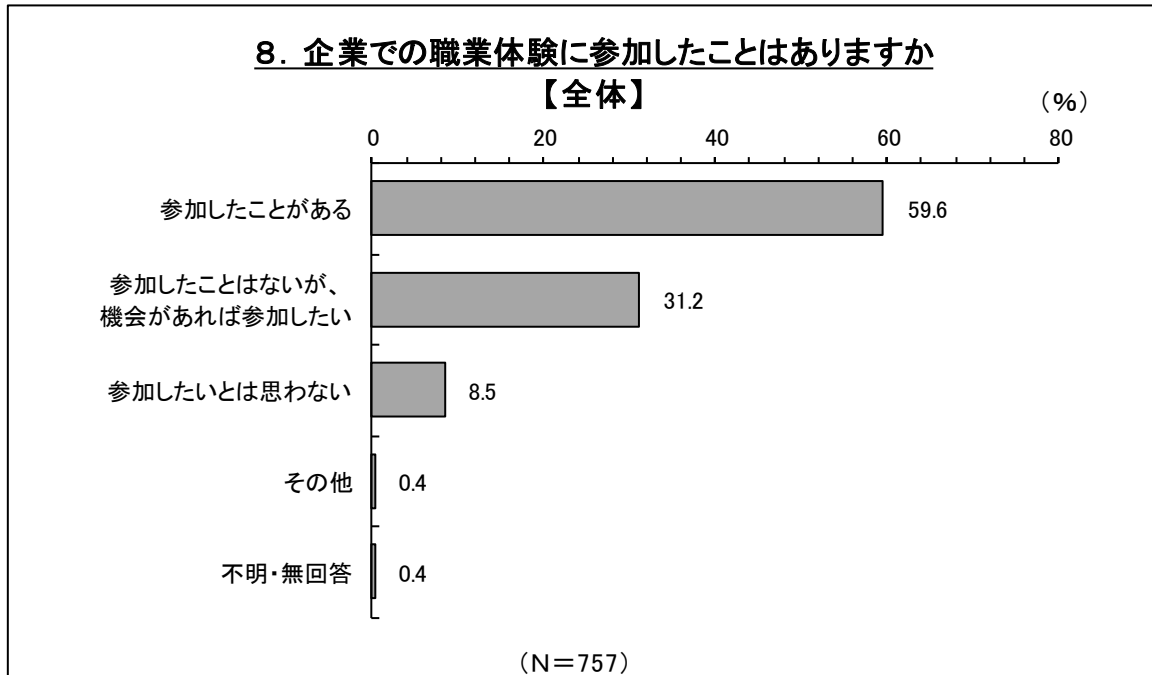


男女別では、女性は1位、2位、3位の順位が全体と同じものの、男性では、「給与水準が高い」が28.3%で3位となっている。

8. これまで企業での職業体験に参加したことがありますか。(単数回答)

「参加したことがある」、「参加したことはないが、機会があれば参加したい」の上位2つの回答の割合が約9割と積極的に参加する姿勢が感じられる。

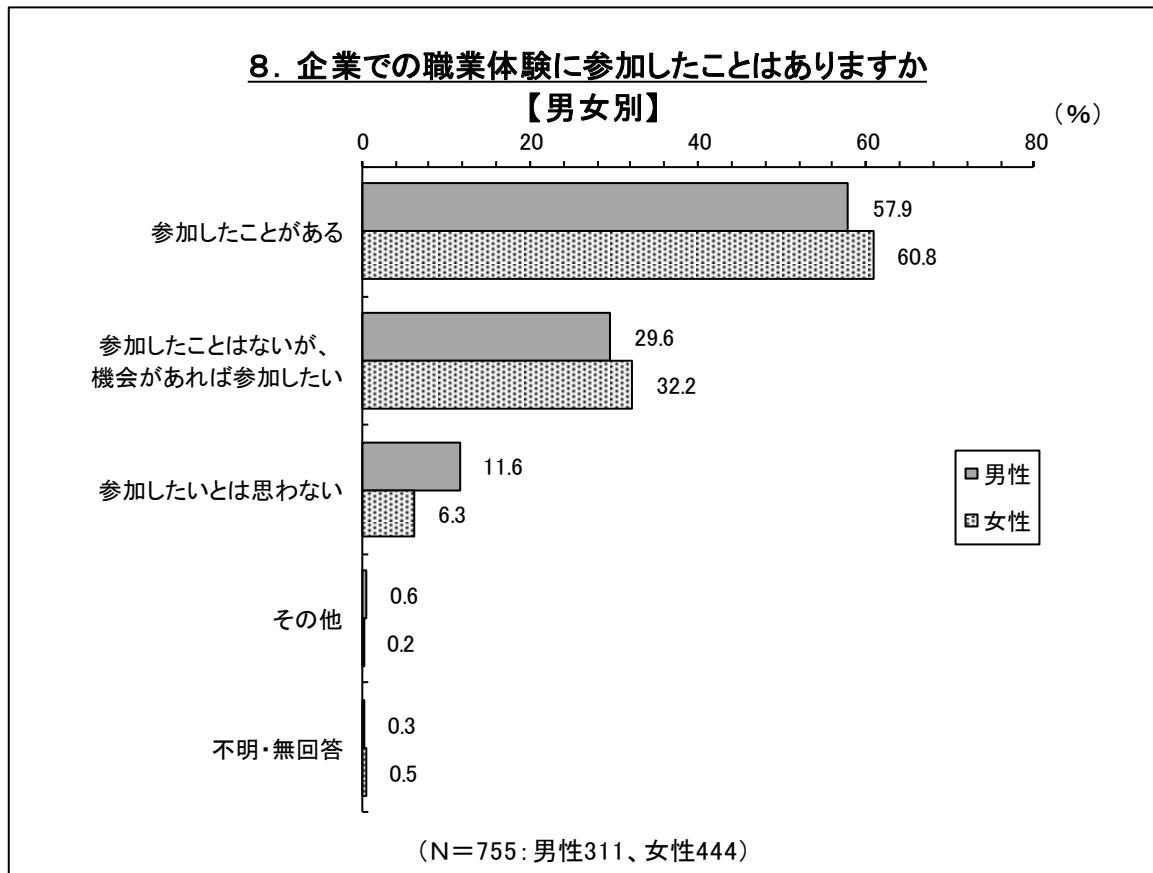
<全 体>



企業での職業体験の参加経験について尋ねたところ、「参加したことがある」(59.6%)が最多となった。また、「参加したことはないが、機会があれば参加したい」との回答が31.2%あり、上位2つの合計で9割を超えた。

- 「子供・若者の現状と意識に関する調査(平成29年度)」では、「職場体験やインターンシップ」経験ありの回答は40.3%。本調査回答者の積極性が感じられる。

<男女別>



男女別でみると、「参加したいとは思わない」との回答が女性で6.3%に対し、男性が11.6%とやや消極的な印象がある。

<学校種類別クロス>

8. 企業での職業体験に参加したことはありますか
【学校種類別クロス】

(%)

		現在の状況						
		全体 (757人)	高校生 (703人)	高等専門 学校生 (45人)	専修学校生 (2人)	働いている (5人)	どれにも当て はまらない (1人)	不明・無回答 (1人)
職業 体験	参加したことがある	59.6	60.6	42.2	100.0	40.0	100.0	100.0
	参加したことはないが、 機会があれば参加したい	31.2	30.4	48.9	-	-	-	-
	参加したいとは思わない	8.5	8.4	6.7	-	40.0	-	-
	その他	0.4	0.3	-	-	20.0	-	-
	不明・無回答	0.4	0.3	2.2	-	-	-	-
合計		100.0	100.0	100.0	100.0	100.0	100.0	100.0

学校種類別では、高等専門学校生で「参加したことがある」との回答が42.2%と高校生(60.6%)に比べ低くなっているが、「機会があれば参加したい」(48.9%)との回答も含めると91.1%と、高校生の合計(60.6+30.4=91.0)とほぼ並ぶ。

<学科種類別クロス>

8. 企業での職業体験に参加したことはありますか
【学科種類別クロス】

(%)

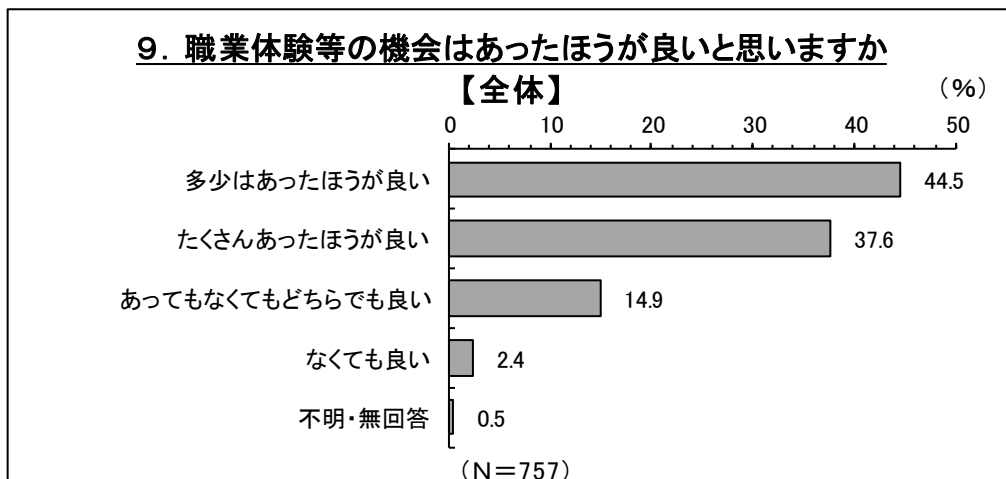
		現在通っている学科									
		全体 (750人)	普通科 (443人)	総合学科 (33人)	農業科 (49人)	工業科 (60人)	商業科 (52人)	家庭科 (12人)	理数科 (22人)	その他の 専門学科等 (63人)	不明・ 無回答 (16人)
職業 体験	参加したことがある	59.6	56.2	78.8	71.4	61.7	67.3	75.0	50.0	58.7	50.0
	参加したことはないが、 機会があれば参加したい	31.5	34.5	15.2	22.4	31.7	25.0	25.0	22.7	36.5	25.0
	参加したいとは思わない	8.3	8.6	6.1	6.1	6.7	7.7	-	27.3	3.2	18.8
	その他	0.3	0.5	-	-	-	-	-	-	-	-
	不明・無回答	0.4	0.2	-	-	-	-	-	-	1.6	6.3
合計		100.0	100.0	100.0	100.0	100.0	100.0	100.0	100.0	100.0	100.0

学科種類別では、「参加したことがある」の回答が、総合学科、家庭科、農業科の学生で7割を超える高い結果となっている。

9. 職業体験等の機会はあったほうが良いと思いますか。(単数回答)

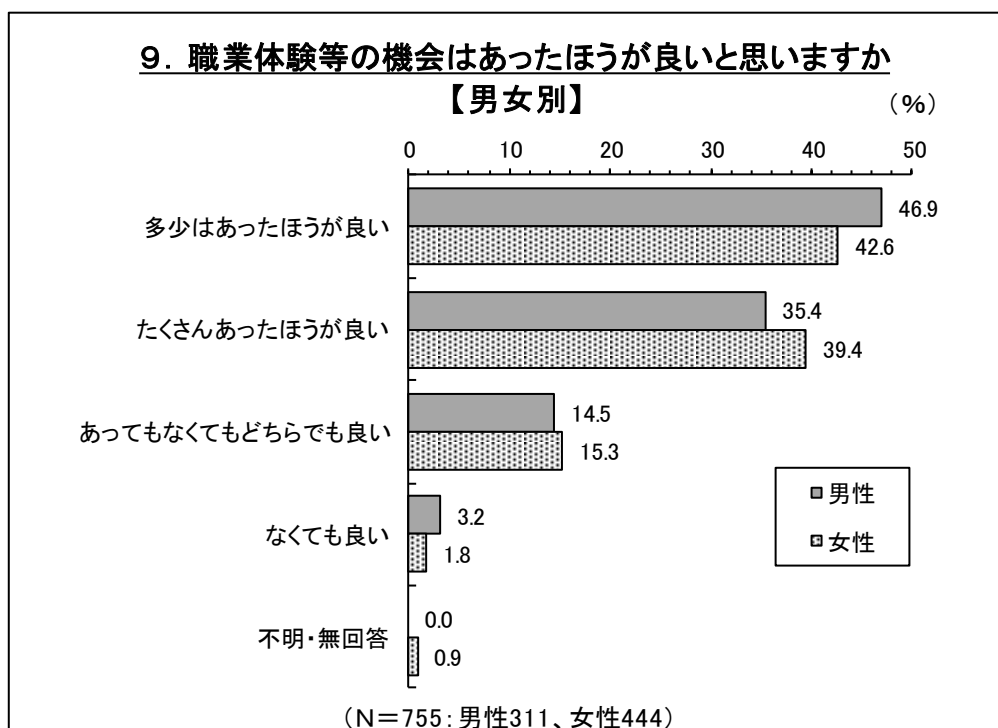
「多少はあったほうが良い」、「たくさんあったほうが良い」の合計が男性、女性とも約8割を占めた。

<全 体>



職業体験等の機会があったほうが良いか尋ねたところ、「多少はあったほうが良い」(44.5%)、「たくさんあったほうが良い」(37.6%)の2つの合計が全体の8割以上を占めた。

<男女別>



全体とほぼ同様の回答結果となった。

10. 長岡市の魅力は何だと思いますか。(自由意見)

自由回答形式で尋ねた集約意見では、「長岡まつり花火大会」が260人と多数を占め、以下「自然が豊かで住みやすい」(136人)、「食べ物がおいしい」(59人)と続いた。

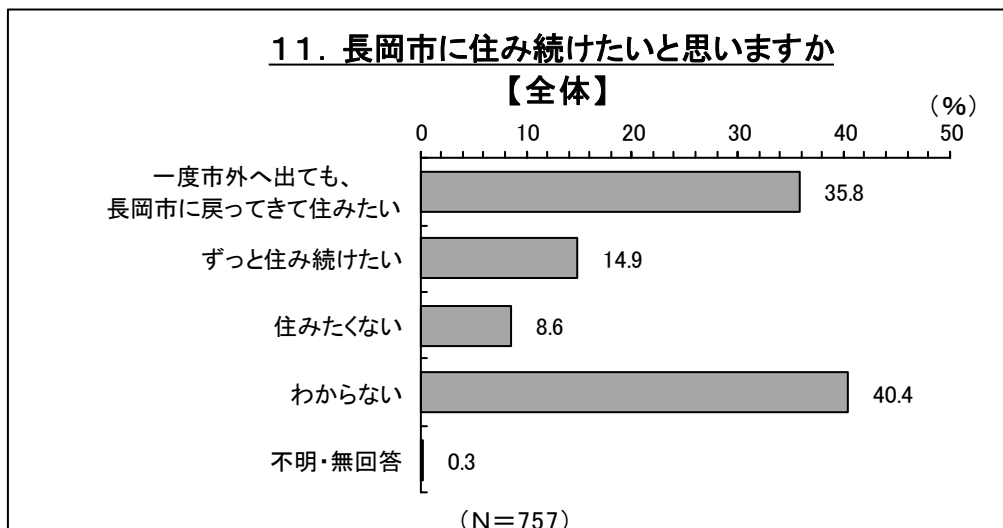
長岡市の魅力について（自由意見） 【意見集約結果】

魅力と感ずること	記入数
長岡まつり花火大会	260
自然が豊かで住みやすい	136
食べ物がおいしい	59
新幹線など交通網の利便性が高い	27
人が優しい	27
アオーレ長岡 他公共施設が充実	17

11. 長岡市に住み続けたいと思いますか。(単数回答)

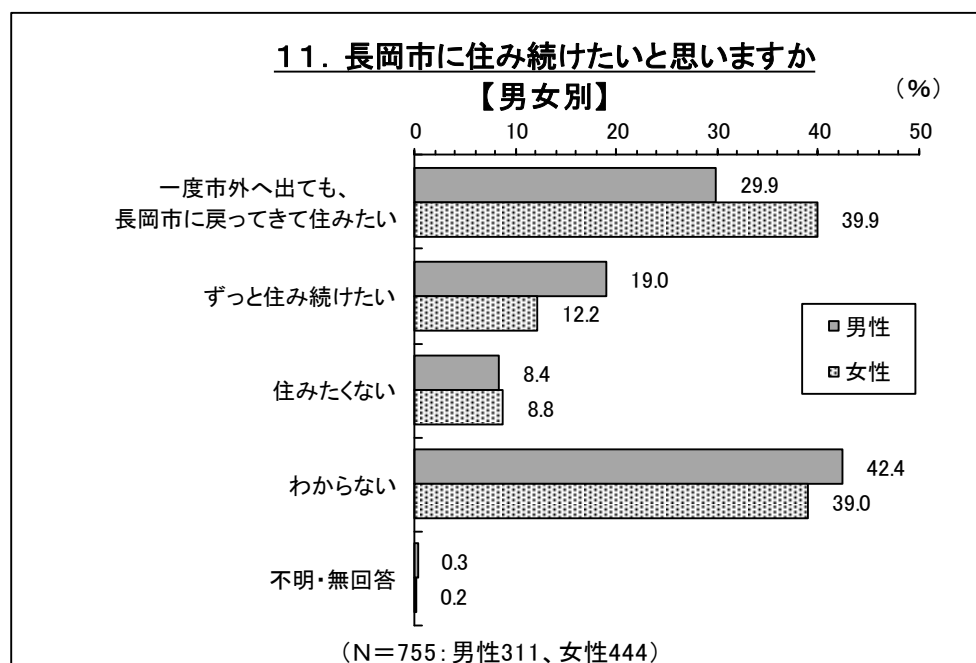
「一度市外へ出て、長岡市に戻ってきて住みたい」が35.8%あったが、「わからない」とする回答が約4割と目立った。

<全体>



「一度市外へ出て、長岡市に戻ってきて住みたい」との回答が35.8%となった反面、「わからない」との回答が40.4%と目立った。

<男女別>



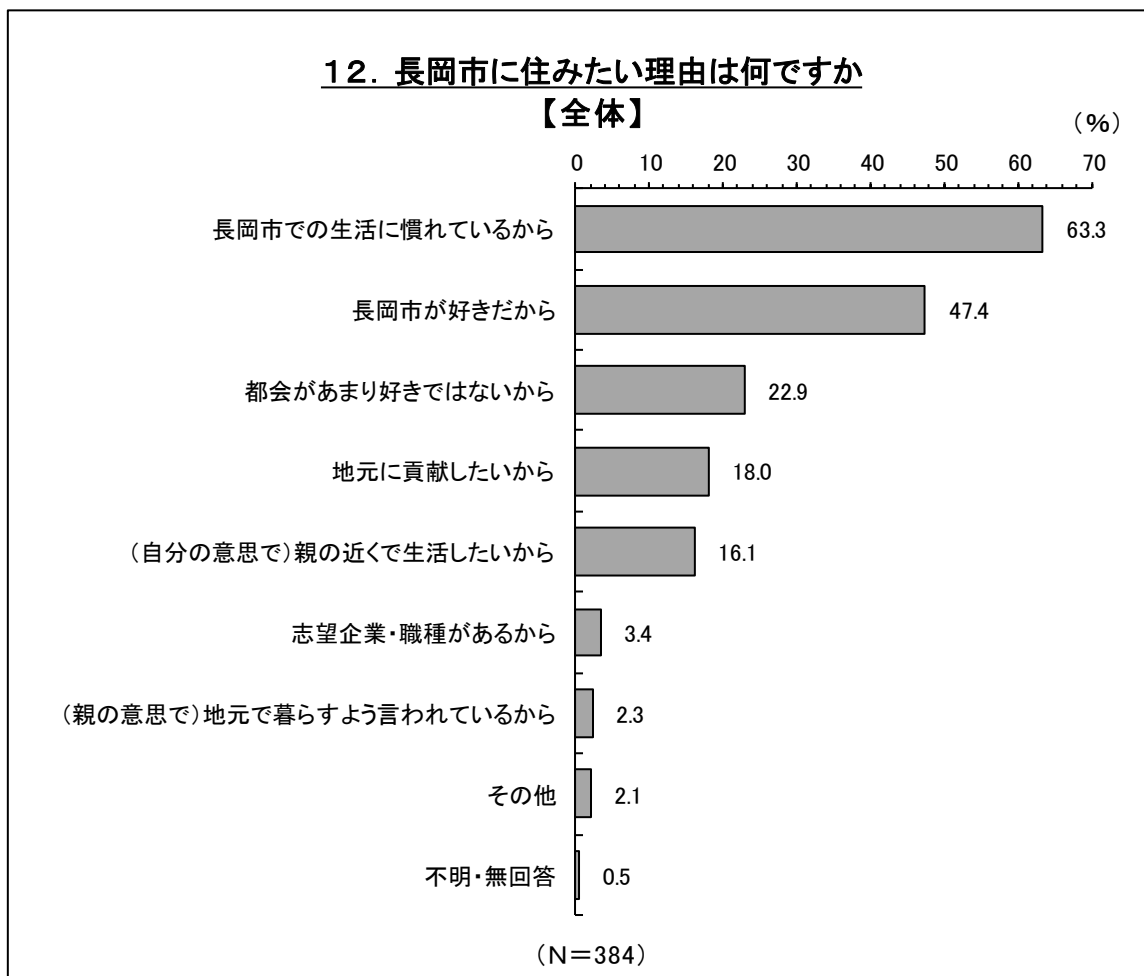
男女別では、「一度市外へ出て、長岡市に戻ってきて住みたい」との回答が女性の39.9%に対し、男性は29.9%。「ずっと住み続けたい」の回答は男性の19.0%に対し、女性は12.2%となった。

12. 長岡市に住みたい理由は何ですか。(複数回答：3つまで)

※11で「ずっと住み続けたい」「一度市外へ出て、長岡市に戻ってきて住みたい」を選んだ人のみ

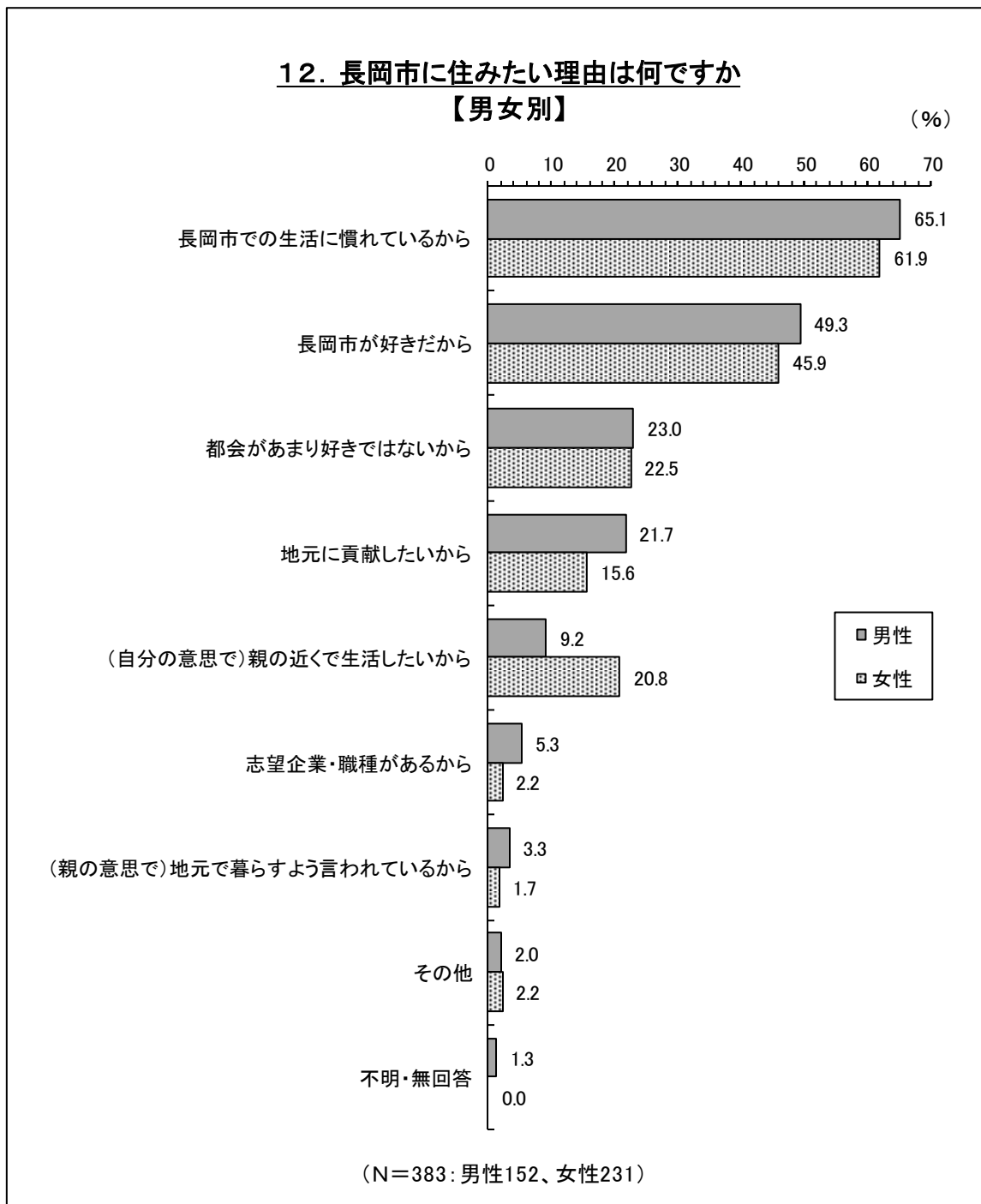
全体では「長岡市での生活に慣れているから」が63.3%で最多。次いで、「長岡市が好きだから」(47.4%)、「都会があまり好きではないから」(22.9%)が続き、男女別でも順位に差はみられなかった。

<全 体>



前問の11で「ずっと住み続けたい」、「一度市外へ出て、長岡市に戻ってきて住みたい」を選択した人にも、長岡市に住みたい理由を3つまでの複数回答で尋ねたところ、「長岡市での生活に慣れているから」が63.3%で最多。次いで、「長岡市が好きだから」(47.4%)、「都会があまり好きではないから」(22.9%)が続いた。

<男女別>



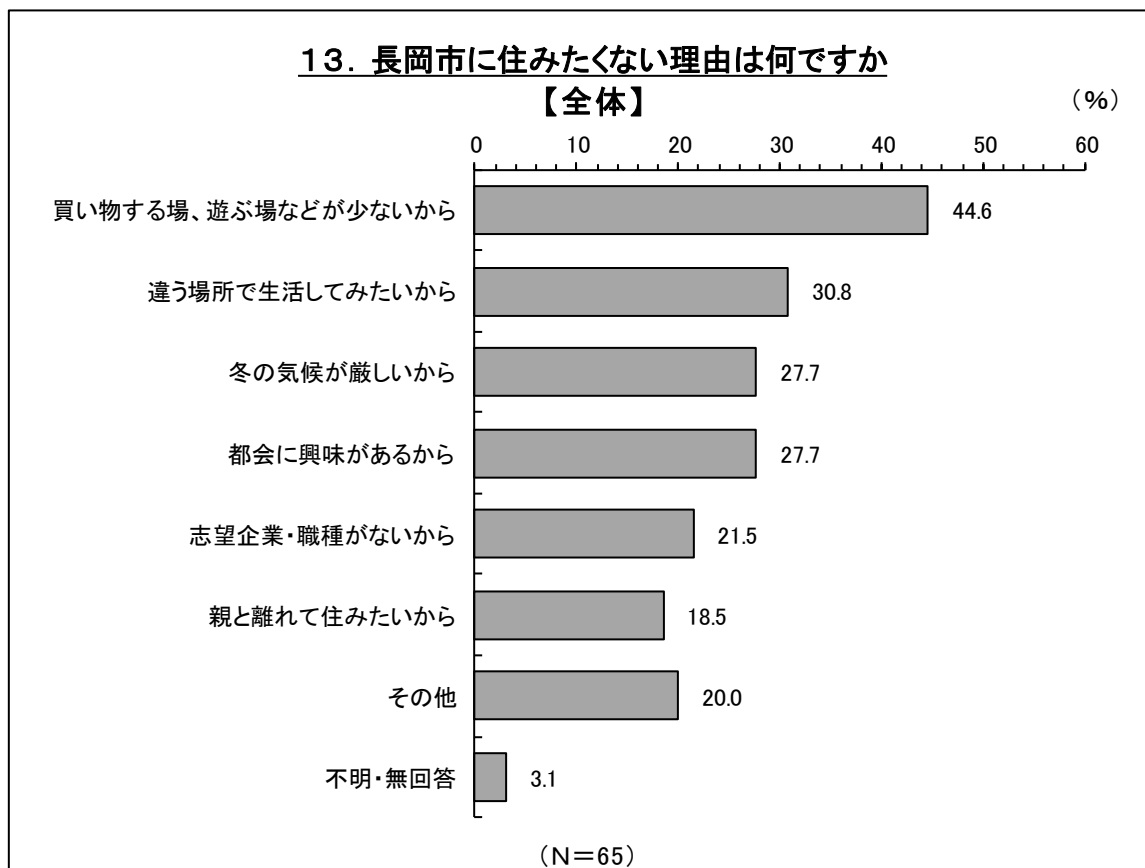
男女とも全体とほぼ同じ傾向だが、「(自分の意思で)親の近くで生活したいから」が、男性9.2%であるのに対し、女性は20.8%と高いのが特徴的である。

13. 長岡市に住みたくない理由は何ですか。(複数回答：3つまで)

※11で「住みたくない」を選んだ人のみ

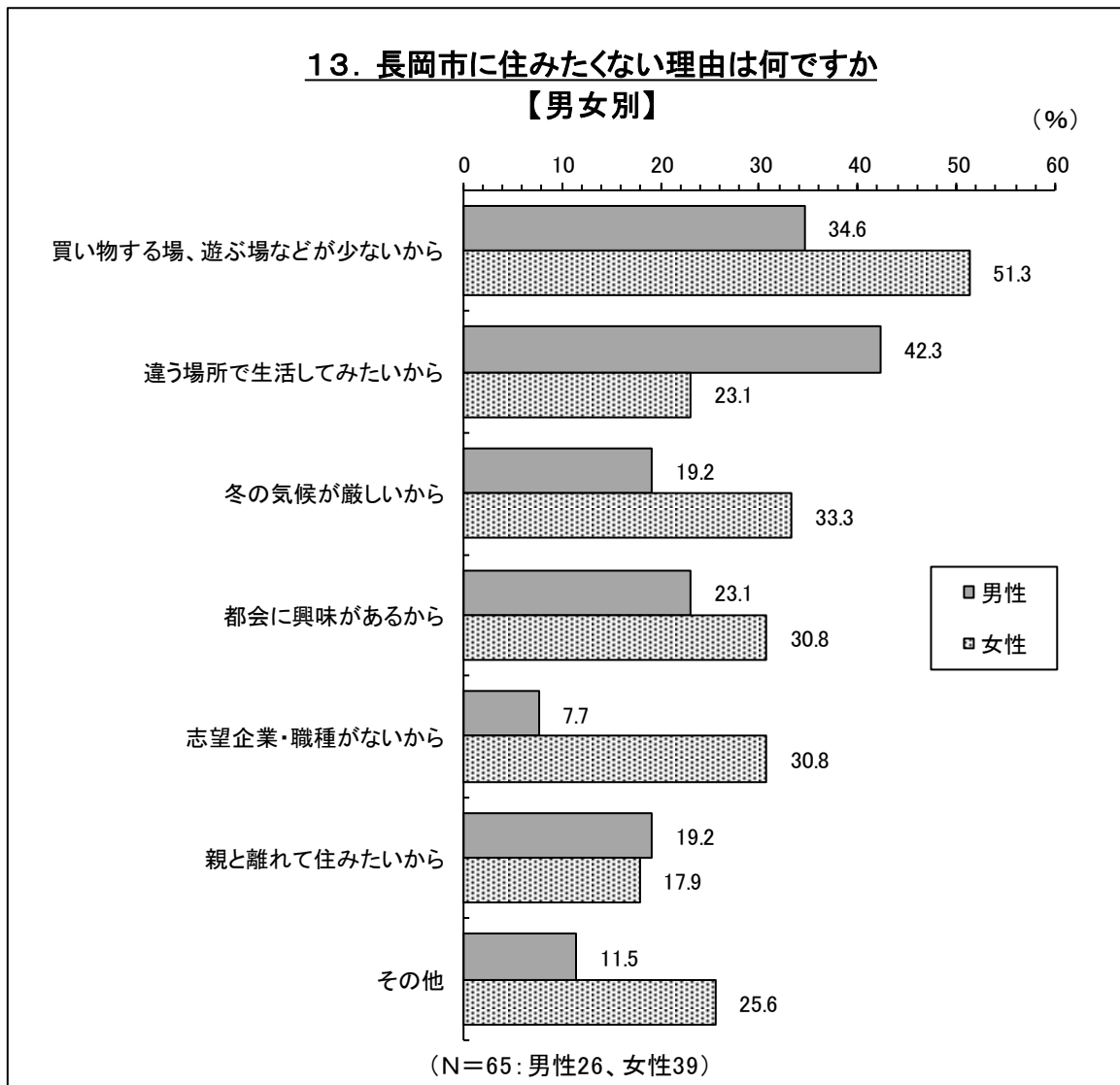
女性は「買い物する場、遊ぶ場などが少ないから」が最多で半数が回答。男性は「違う場所で生活してみたいから」が約4割と多数を占めた。

<全 体>



前問の11で「住みたくない」を選んだ人にも、長岡市に住みたくない理由を3つまでの複数回答で尋ねたところ、「買い物する場、遊ぶ場などが少ないから」が44.6%で最多。以下、「違う場所で生活してみたいから」(30.8%)、「冬の気候が厳しいから」、「都会に興味があるから」(いずれも27.7%)と続いた。

<男女別>

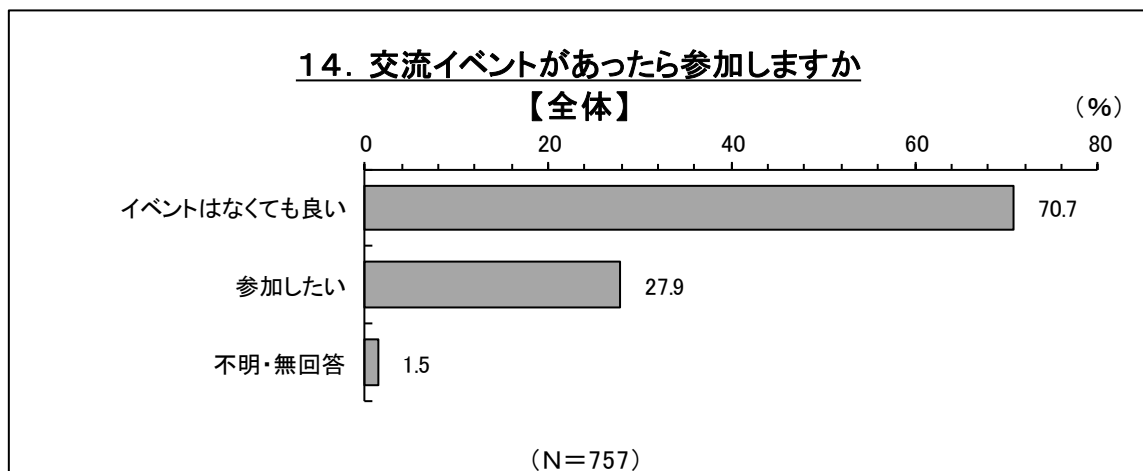


女性は「買い物する場、遊ぶ場が少ないから」が51.3%、「冬の気候が厳しいから」(33.3%)、「都会に興味があるから」、「志望企業・職種がないから」(いずれも30.8%)の順位であるのに対し、男性は「違う場所で生活してみたいから」(42.3%)、「買い物する場、遊ぶ場が少ないから」(34.6%)と異なる結果となっている。

14. まちなかで同年代の人と交流できるイベントがあったら参加しますか。 (単数回答)

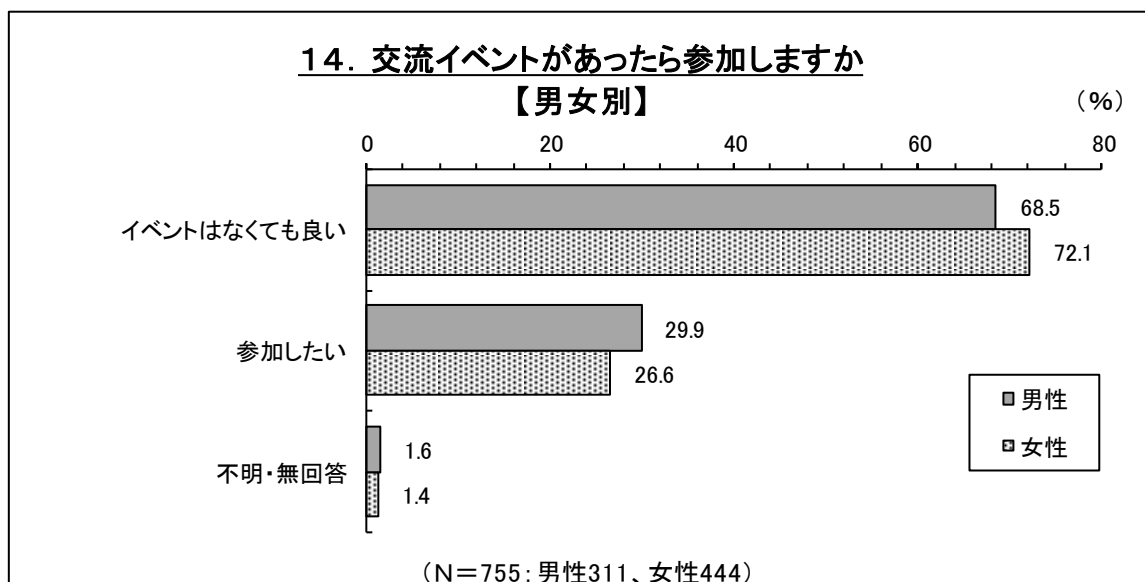
「イベントはなくても良い」との回答結果が男性、女性とも約7割を占めた。

<全 体>



長岡市の中心部で同年代の人々との交流イベント参加の意向を尋ねたところ、「イベントはなくても良い」との回答が70.7%を占め、「参加したい」の27.9%を大きく上回った。

<男女別>

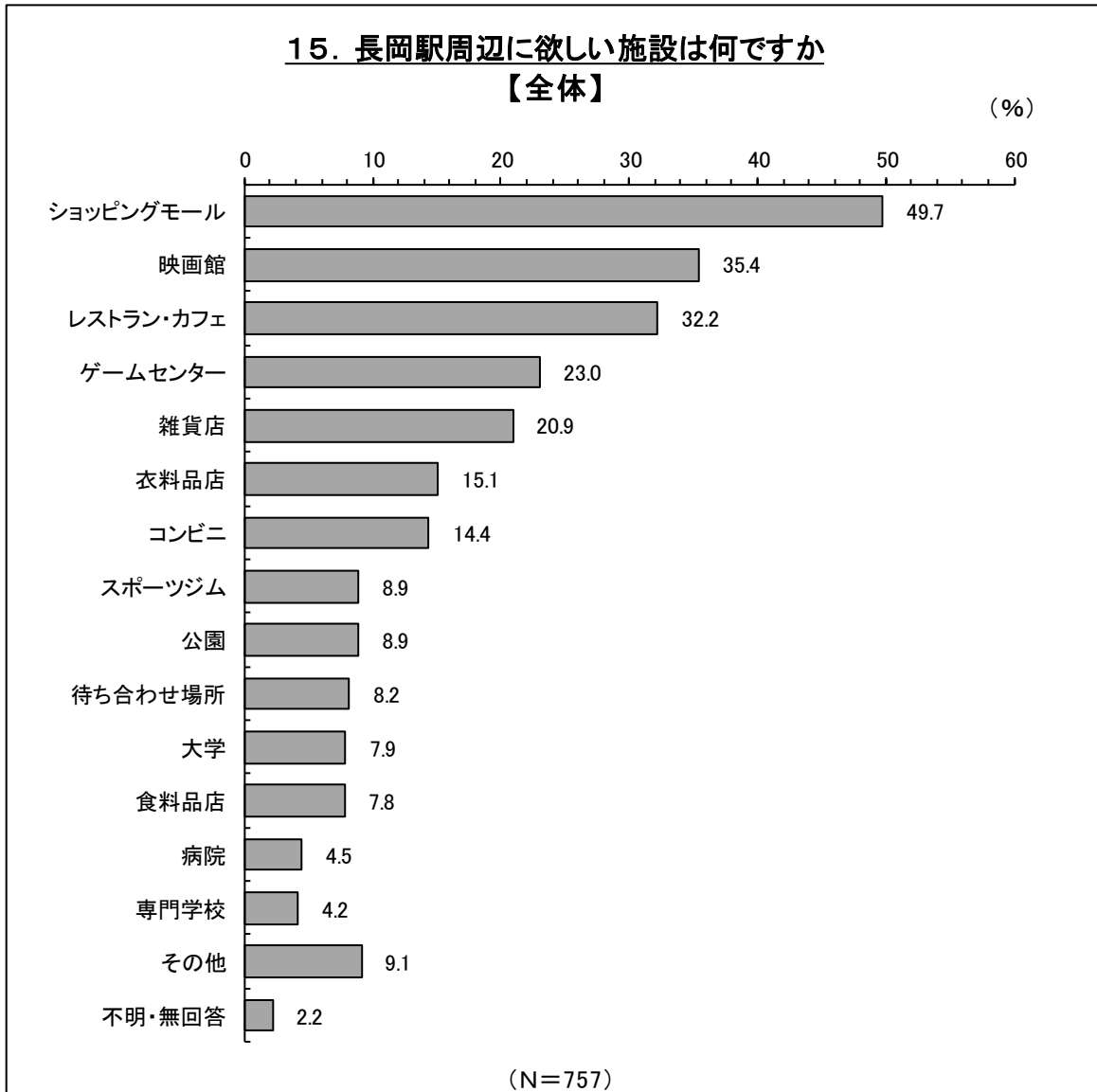


男女別の回答結果では、全体と同様、男女とも7割前後が「イベントはなくても良い」と回答した。

15. 長岡駅周辺にあったらよいと思う施設は何ですか。(複数回答：3つまで)

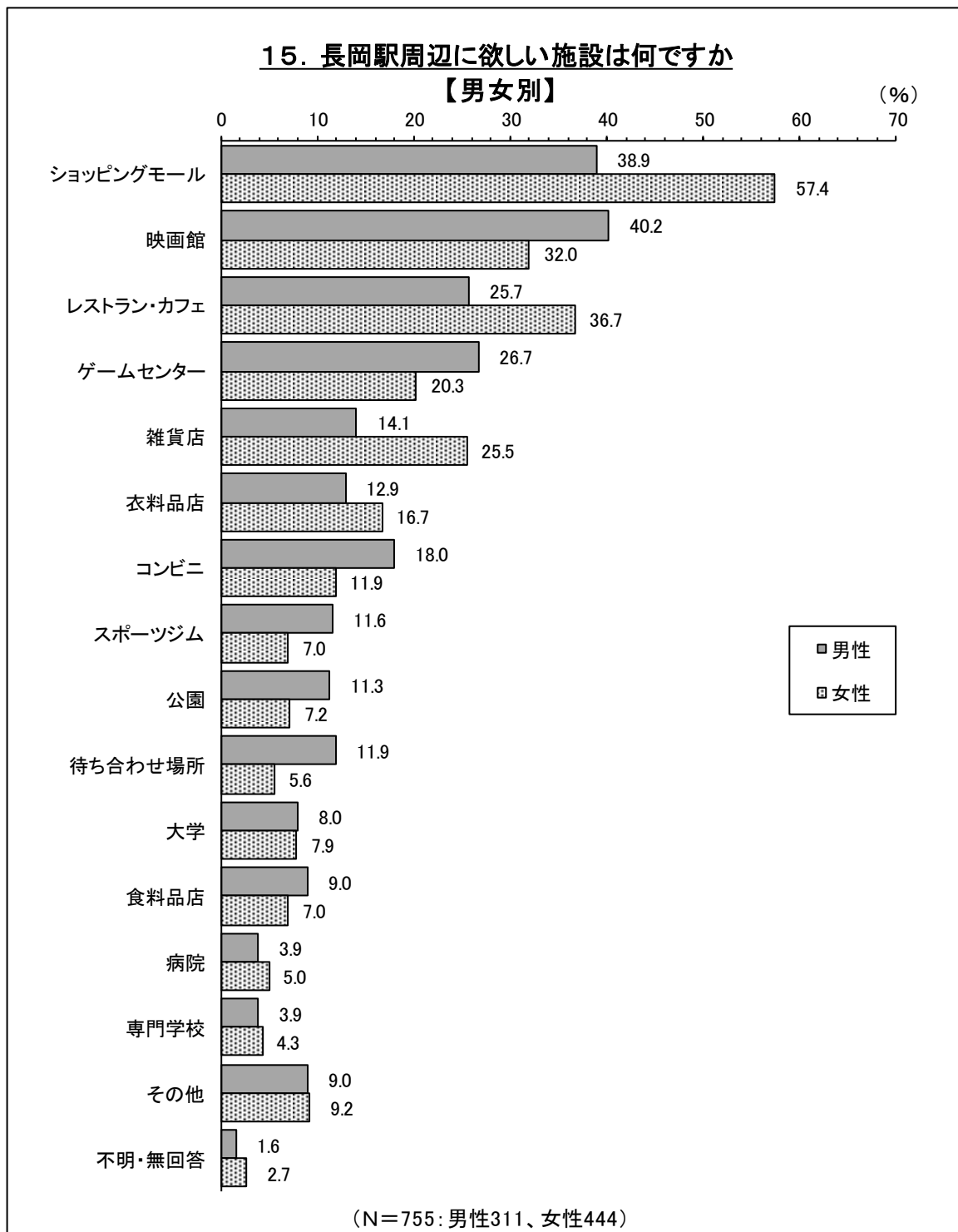
全体では「ショッピングモール」、「映画館」の順位で、現在、郊外に立地する同様の施設を中心部にも期待する回答結果となった。

<全 体>



長岡駅周辺にあったらよいと思う施設について、3つまでの複数回答で尋ねたところ、1位は「ショッピングモール」で49.7%、2位は「映画館」で35.4%、3位は「レストラン・カフェ」が32.2%で続いた。

<男女別>



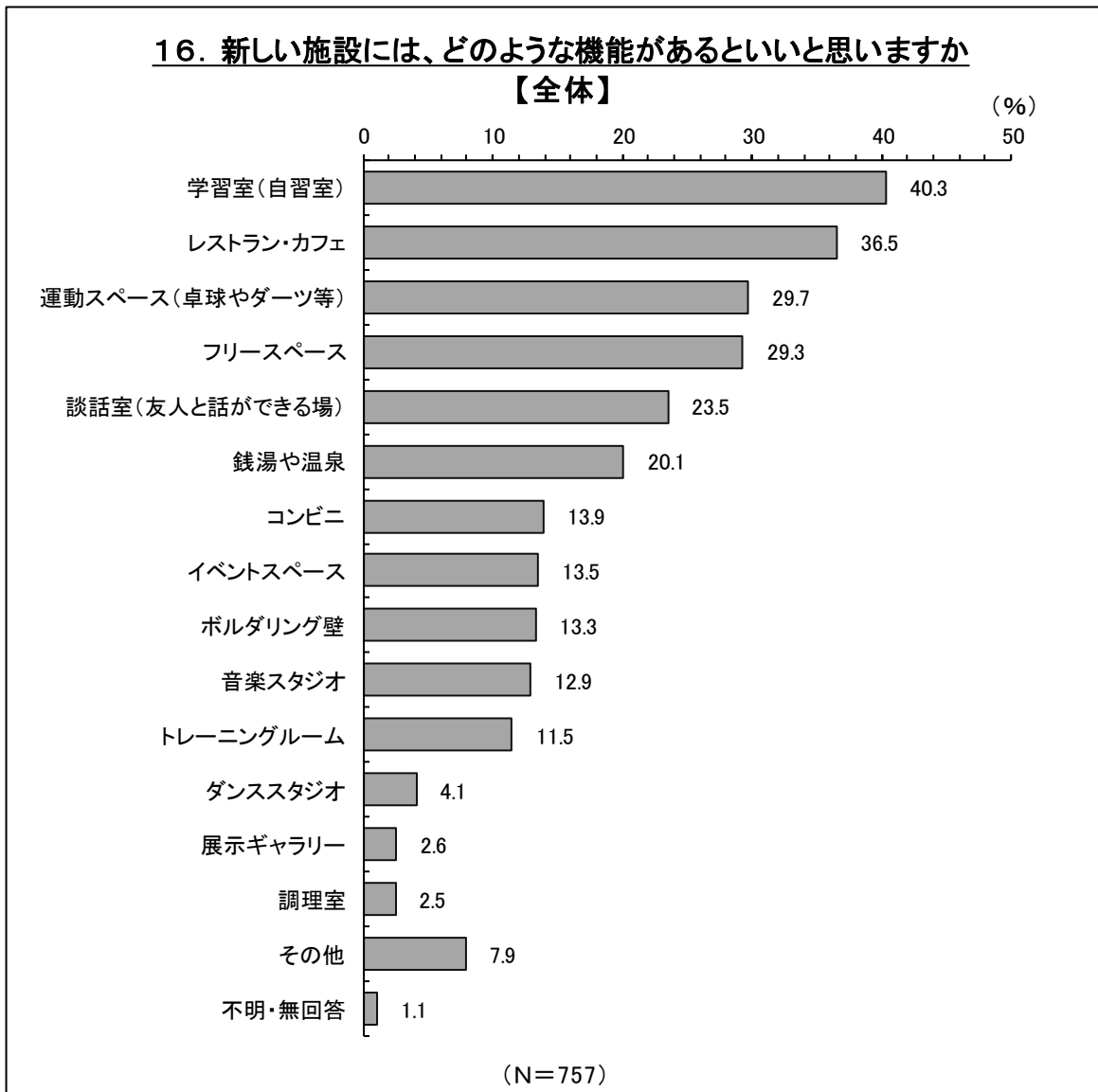
男性の1位は「映画館」(40.2%)、2位が「ショッピングモール」(38.9%)、3位が「ゲームセンター」(26.7%)となった。一方、女性の1位は「ショッピングモール」(57.4%)、2位が「レストラン・カフェ」(36.7%)、3位が「映画館」(32.0%)となった。

16. 新しい施設には、どのような機能があるといいと思いますか。

(複数回答：3つまで)

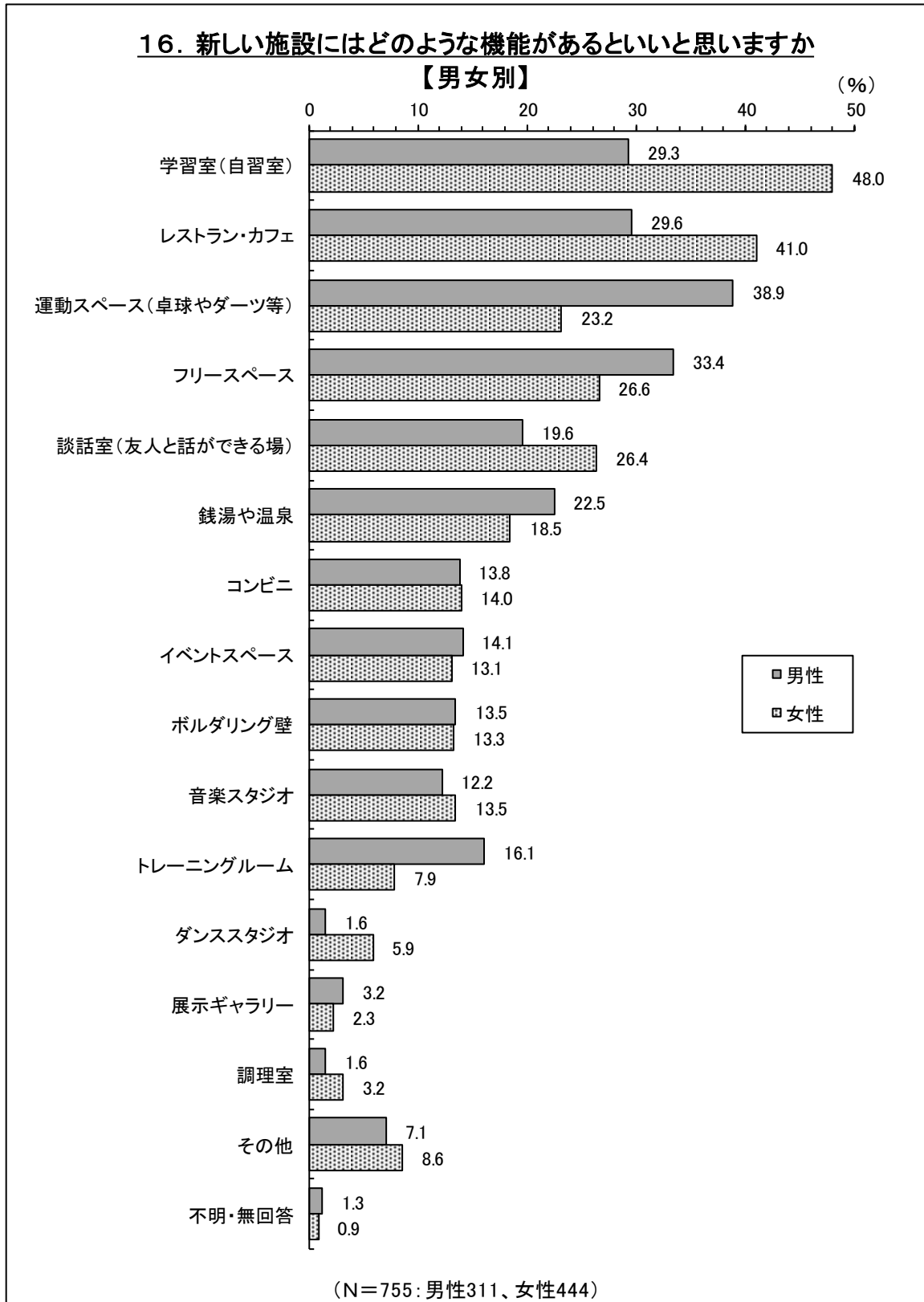
男性は、「運動スペース」(38.9%)、「フリースペース」(33.4%)が上位に対し、女性の1位、2位は、「学習室」(48.0%)、「レストラン・カフェ」(41.0%)と、異なる回答結果となった。

<全 体>



長岡市が大手通りに建設を計画している、若者が気軽に集まり交流することのできる新しい施設にどのような機能があると思うか尋ねたところ、「学習室(自習室)」が40.3%で最多。以下、「レストラン・カフェ」(36.5%)、「運動スペース(卓球やダーツ等)」(29.7%)、「フリースペース」(29.3%)と続いた。

<男女別>



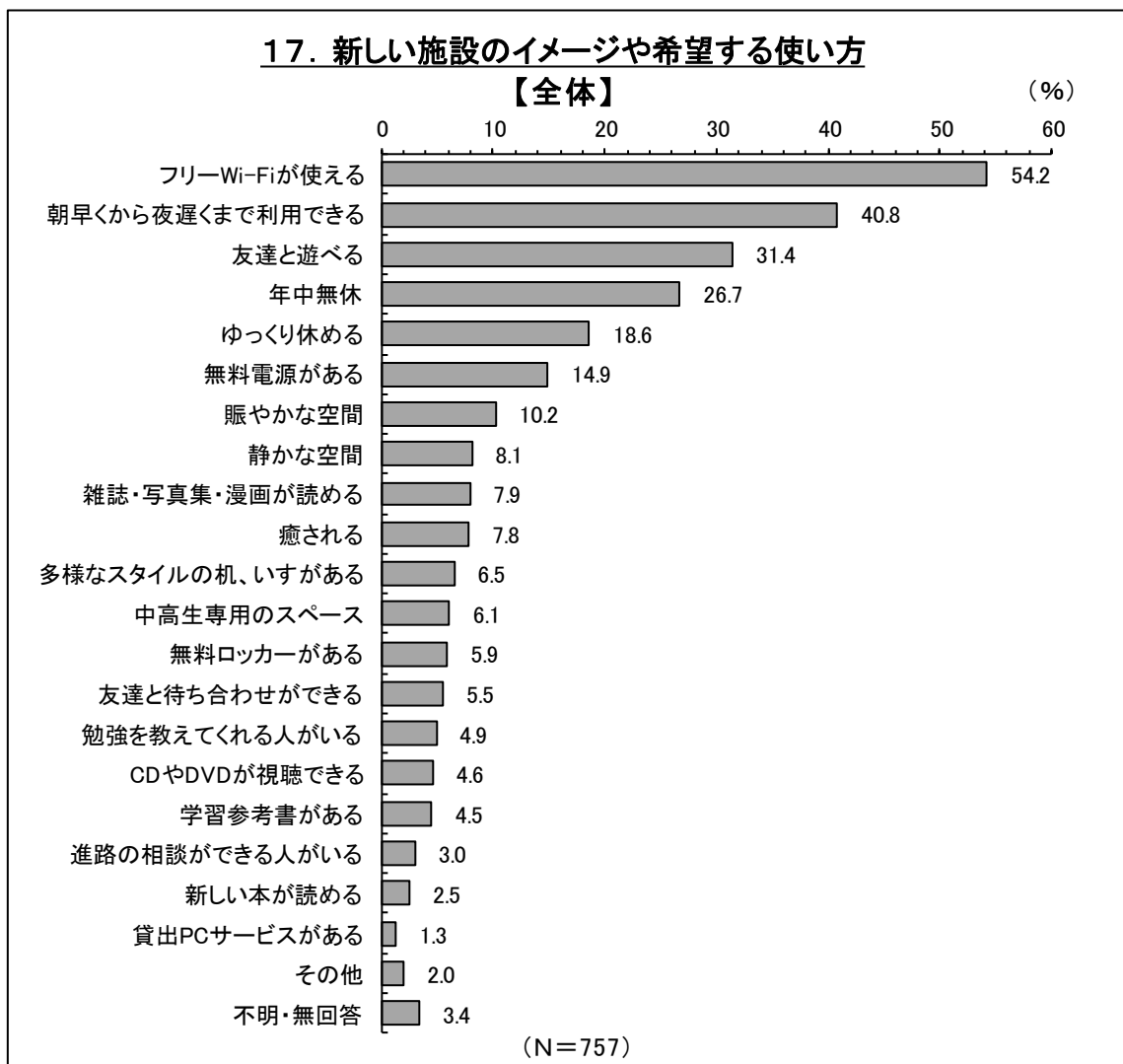
男性は、「運動スペース」(38.9%)、「フリースペース」(33.4%)が上位に対し、女性の1位、2位は「学習室」(48.0%)、「レストラン・カフェ」(41.0%)と、異なる結果となった。

17. 新しい施設のイメージや希望に対する使い方について。

(複数回答：3つまで)

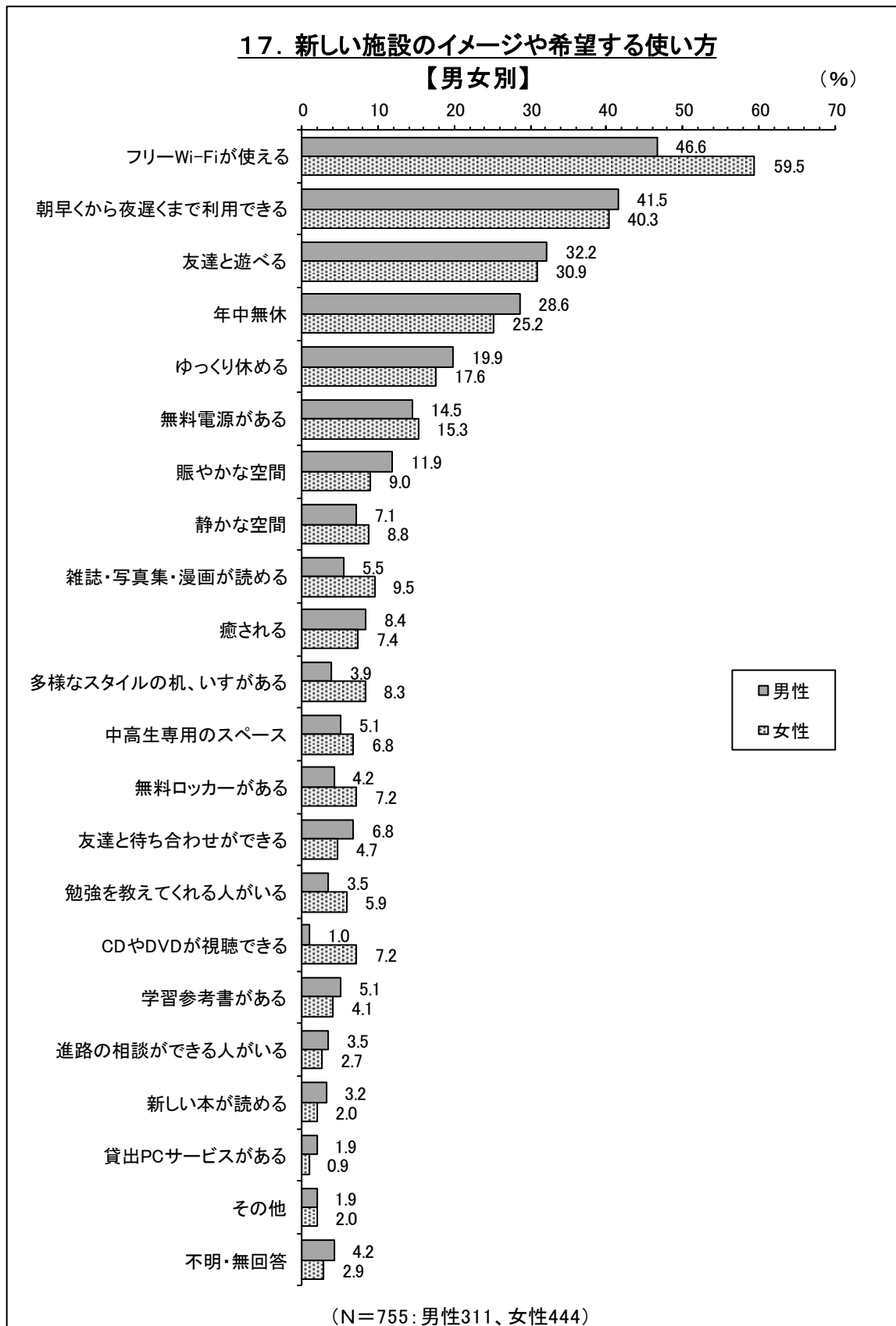
「フリーWi-Fiが使える」との回答が男性、女性とも最多。ポイント数で見ると、男性では46.6%であるのに対し、女性は59.5%と12.9ポイント高くなっている。

<全 体>



前問の16で選んだ場所は、どのようなイメージの空間か。また、どんな使い方ができると良いと思うかについて3つまでの複数回答で尋ねたところ「フリーWi-Fiが使える」が54.2%、「朝早くから夜遅くまで利用できる」が40.8%、「友達と遊べる」が31.4%、「年中無休」が26.7%との回答結果となった。

<男女別>

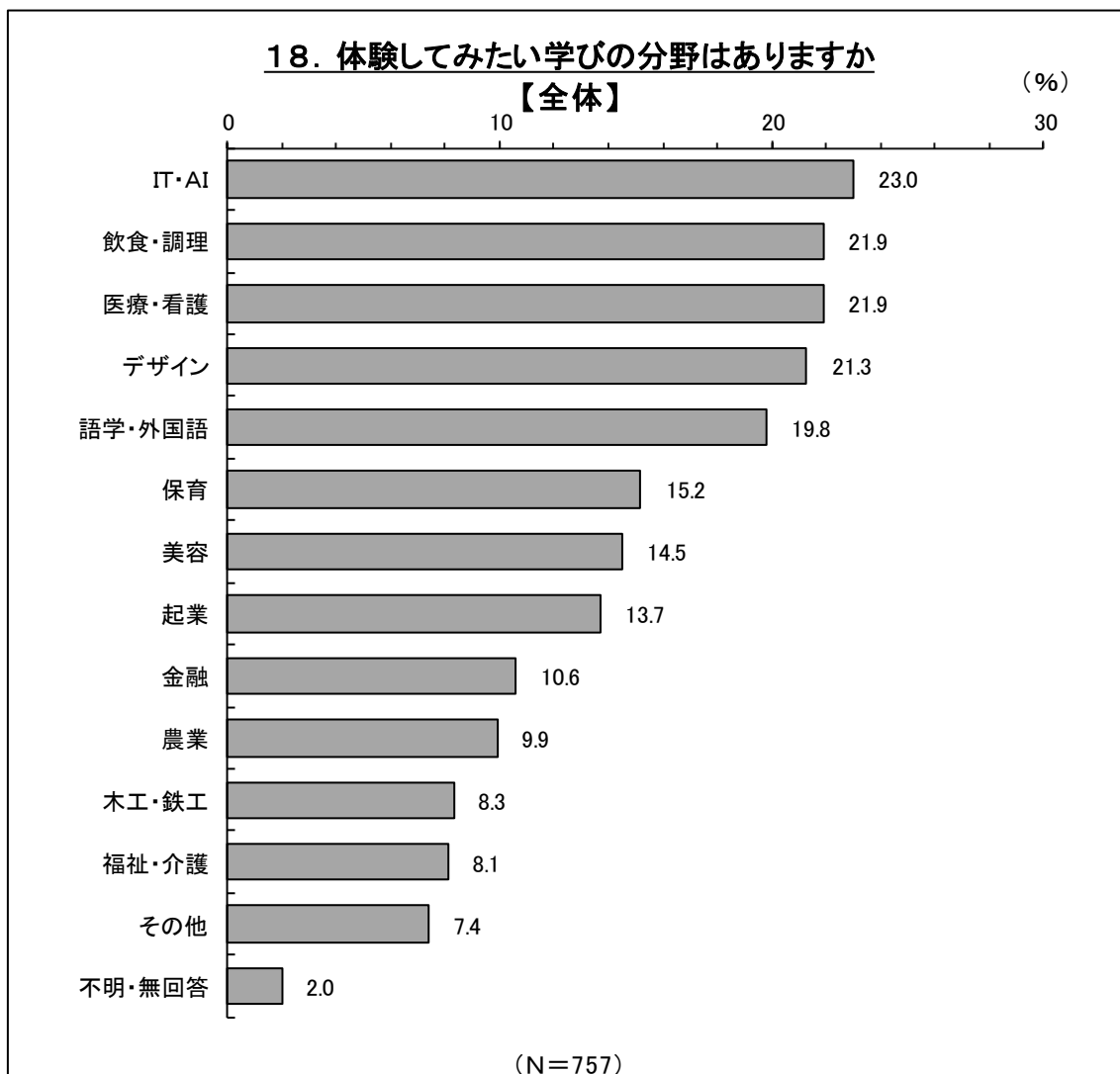


男女とも「フリーWi-Fiが使える」は全体同様、男性では46.6%であるのに対し、女性は59.5%と12.9ポイント高くなっている。

18. 体験してみたい学びの分野はありますか。(複数回答：3つまで)

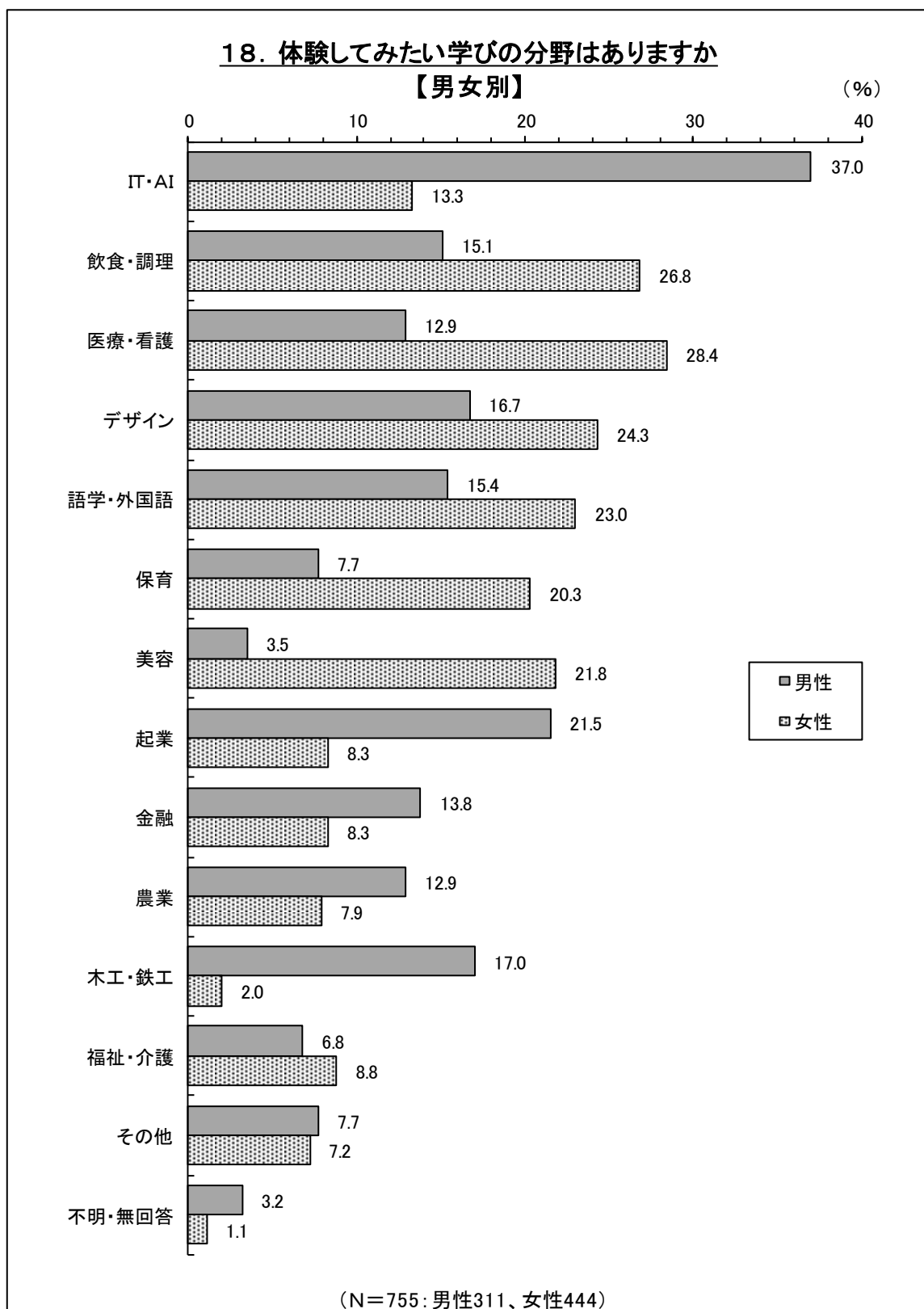
男女別では、男性の約4割が「IT・AI」を挙げた。女性は「医療・看護」(28.4%)、「飲食・調理」(26.8%)、「デザイン」(24.3%)が上位となった。

<全体>



体験してみたい学びの分野について、3つまでの複数回答で尋ねたところ、「IT・AI」(23.0%)、「飲食・調理」、「医療・看護」(いずれも21.9%)、「デザイン」(21.3%)、「語学・外国語」(19.8%)で2割前後の回答結果となった。

<男女別>



男女別では、男性の約4割が学びたい分野として「IT・AI」を挙げた。女性は「医療・看護」(28.4%)、「飲食・調理」(26.8%)、「デザイン」(24.3%)が上位となった。

<学校種類別クロス>

18. 体験してみたい学びの分野はありますか
【学校種類別クロス】

(%)

	現在の状況						
	全体 (757人)	高校生 (703人)	高等専門学校生 (45人)	専修学校生 (2人)	働いている (5人)	どれにも当て はまらない (1人)	不明・無回答 (1人)
体験 して みた い 学 び の 分 野	IT・AI	23.0	21.5	51.1	-	-	-
	飲食・調理	21.9	22.8	8.9	50.0	20.0	-
	医療・看護	21.9	22.9	11.1	-	-	-
	デザイン	21.3	21.1	24.4	-	40.0	-
	語学・外国語	19.8	19.9	17.8	50.0	20.0	-
	保育	15.2	15.8	4.4	-	-	100.0
	美容	14.5	14.5	11.1	-	40.0	100.0
	起業	13.7	13.2	24.4	-	-	-
	金融	10.6	10.8	8.9	-	-	-
	農業	9.9	9.7	15.6	-	-	-
	木工・鉄工	8.3	7.4	15.6	50.0	60.0	-
	福祉・介護	8.1	8.3	4.4	-	-	100.0
	その他	7.4	7.5	6.7	-	-	-
	不明・無回答	2.0	1.7	4.4	-	20.0	-

※複数回答のため合計は100%にならない。

学校種類別で見ると、高等専門学校生で「IT・AI」が51.1%と際立っている。

<学科種類別クロス>

18. 体験してみたい学びの分野はありますか
【学科種類別クロス】

(96)

		現在通っている学科									
		全体 (750人)	普通科 (443人)	総合学科 (33人)	農業科 (49人)	工業科 (60人)	商業科 (52人)	家庭科 (12人)	理数科 (22人)	その他の 専門学科等 (63人)	不明・無回答 (16人)
体験 して みたい 学び の 分野	IT・AI	23.2	22.6	15.2	12.2	35.0	23.1	-	50.0	30.2	-
	飲食・調理	22.0	19.4	27.3	40.8	23.3	30.8	50.0	4.5	15.9	18.8
	医療・看護	22.1	24.2	15.2	10.2	11.7	25.0	25.0	59.1	19.0	6.3
	デザイン	21.2	19.9	27.3	24.5	23.3	19.2	41.7	4.5	25.4	25.0
	語学・外国語	19.9	23.5	9.1	16.3	15.0	23.1	8.3	18.2	12.7	-
	保育	15.1	17.4	15.2	20.4	6.7	21.2	16.7	-	6.3	-
	美容	14.3	13.5	27.3	24.5	5.0	15.4	25.0	-	12.7	25.0
	起業	13.9	13.8	12.1	10.2	16.7	15.4	8.3	22.7	14.3	6.3
	金融	10.7	10.2	9.1	6.1	11.7	23.1	-	18.2	9.5	-
	農業	10.0	8.8	12.1	24.5	6.7	1.9	-	9.1	15.9	18.8
	木工・鉄工	8.0	6.3	3.0	8.2	21.7	3.8	-	13.6	11.1	12.5
	福祉・介護	8.0	8.4	15.2	10.2	3.3	9.6	-	4.5	7.9	-
	その他	7.5	7.7	21.2	4.1	5.0	3.8	-	9.1	6.3	12.5
	不明・無回答	1.9	1.4	-	2.0	1.7	3.8	-	-	3.2	12.5

※複数回答のため合計は100%にならない。

学科種類別で、各学科の1位の分野として特徴的なものは、理数科は「医療・看護」(59.1%)。工業科は「IT・AI」(35.0%)、家庭科は「飲食・調理」(50.0%)となっている。

<進学希望先別クロス>

18. 体験してみたい学びの分野はありますか
【進学希望先別クロス】

(%)

		希望する進学先			
		全体 (757人)	大学・専攻科 (392人)	短大 (9人)	専門学校 (143人)
体験してみたい学びの分野	IT・AI	23.0	28.8	22.2	12.6
	飲食・調理	21.9	15.3	—	32.2
	医療・看護	21.9	27.3	33.3	23.8
	デザイン	21.3	17.6	11.1	28.7
	語学・外国語	19.8	28.3	11.1	11.2
	保育	15.2	12.0	66.7	21.0
	美容	14.5	8.9	—	25.9
	起業	13.7	17.1	11.1	6.3
	金融	10.6	12.8	—	4.2
	農業	9.9	8.4	—	10.5
	木工・鉄工	8.3	8.4	—	4.9
	福祉・介護	8.1	7.1	11.1	10.5
	その他	7.4	6.4	—	9.1
不明・無回答	2.0	1.8	11.1	—	

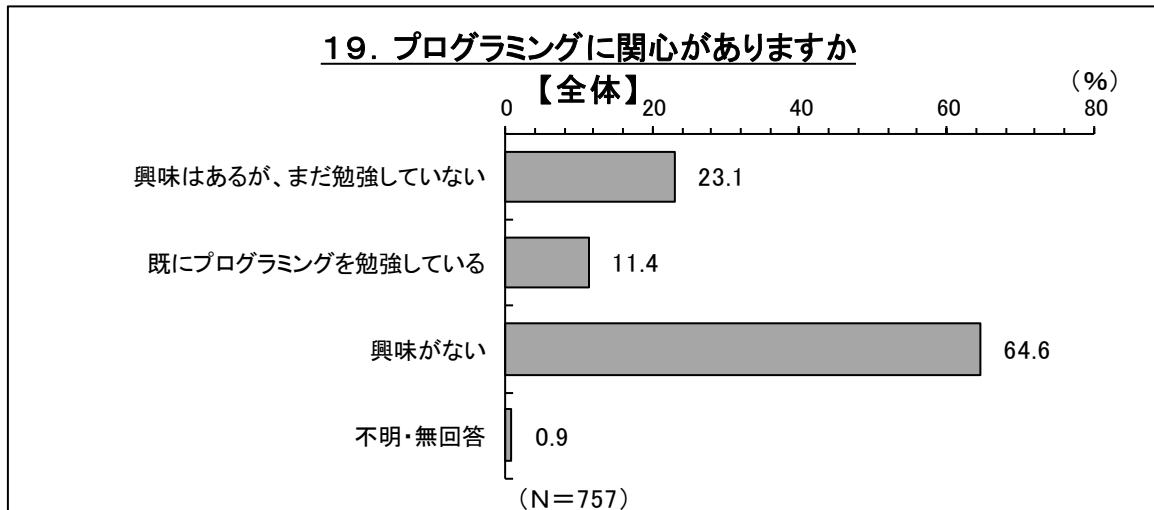
※複数回答のため合計は100%にならない。

進学希望先別では、短大進学希望者については「保育」(66.7%)と「医療・看護」(33.3%)の割合が高くなっている。

19. プログラミングに関心がありますか。(単数回答)

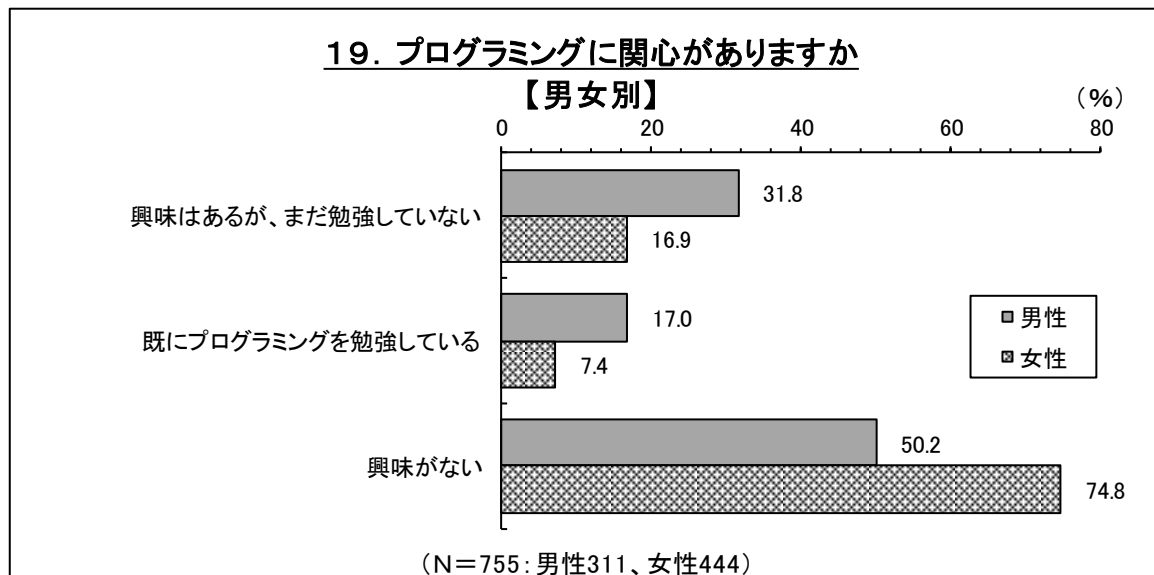
「既にプログラミングを勉強している」、「興味はあるがまだ、勉強していない」の回答合計は半数に満たず、関心度が低い印象が残る。

<全 体>



プログラミングへの関心度についての質問では、「既にプログラミングを勉強している」(11.4%)、「興味はあるが、まだ勉強していない」(23.1%)の回答合計が34.5%に留まった一方、「興味がない」が64.6%で過半を占め関心度が低い印象がある。

<男女別>



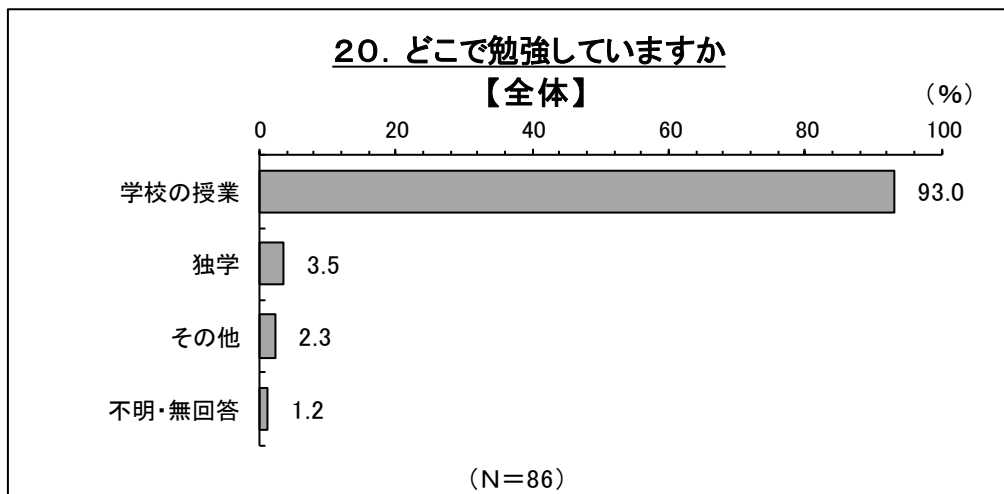
男女別では「既にプログラミングを勉強している」割合(男性:17.0% > 女性:7.4%)、「興味はあるが、まだ勉強していない」割合(男性:31.8% > 女性:16.9%)とも男性の方が高い結果となった。

20. どこでプログラミングを勉強していますか。(単数回答)

※19で「既にプログラミングを勉強している」を選んだ人のみ

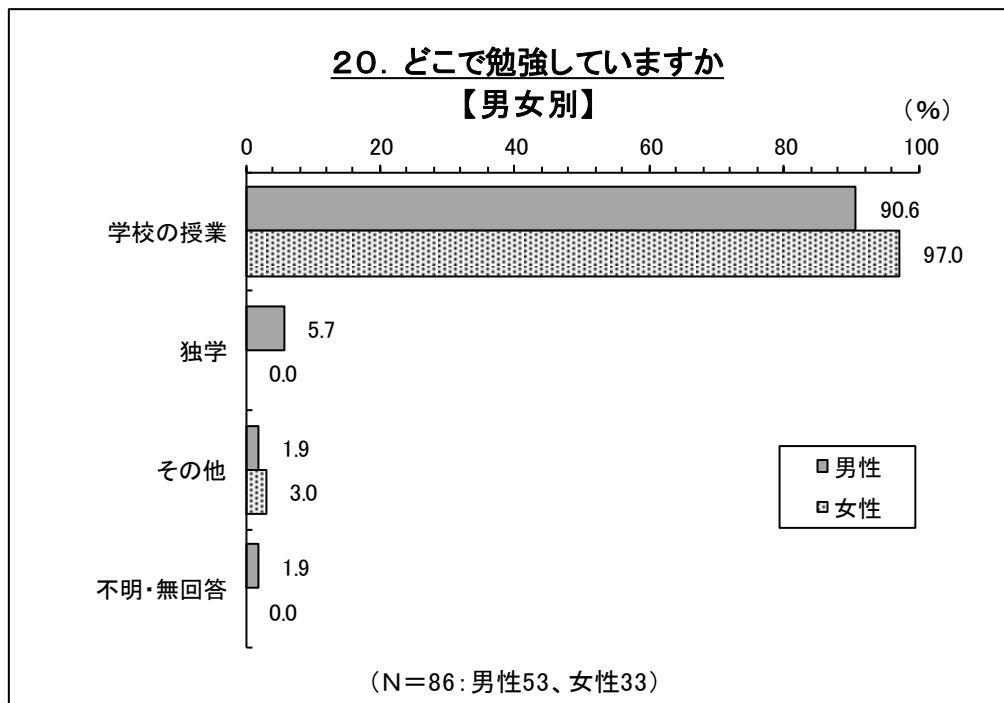
男性、女性とも9割以上が「学校の授業」と回答したが、男性の回答には「独学」もみられた。

<全 体>



前問の19で「既にプログラミングを勉強している」を選んだ回答者にのみ、どこで勉強しているかを尋ねたところ、「学校の授業」が93.0%で最多となった。

<男女別>



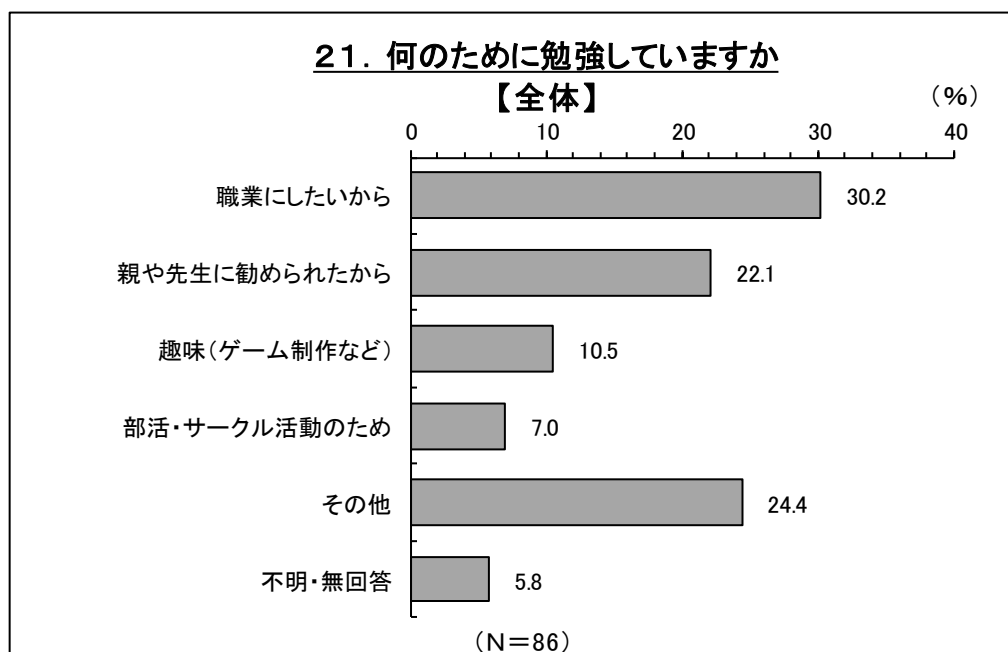
男女別では、全体の傾向と同様に9割以上が「学校の授業」と回答したが、男性のみ「独学」の回答が5.7%あった。

21. 何のためにプログラミングを勉強していますか。(単数回答)

※19で「既にプログラミングを勉強している」を選んだ人のみ

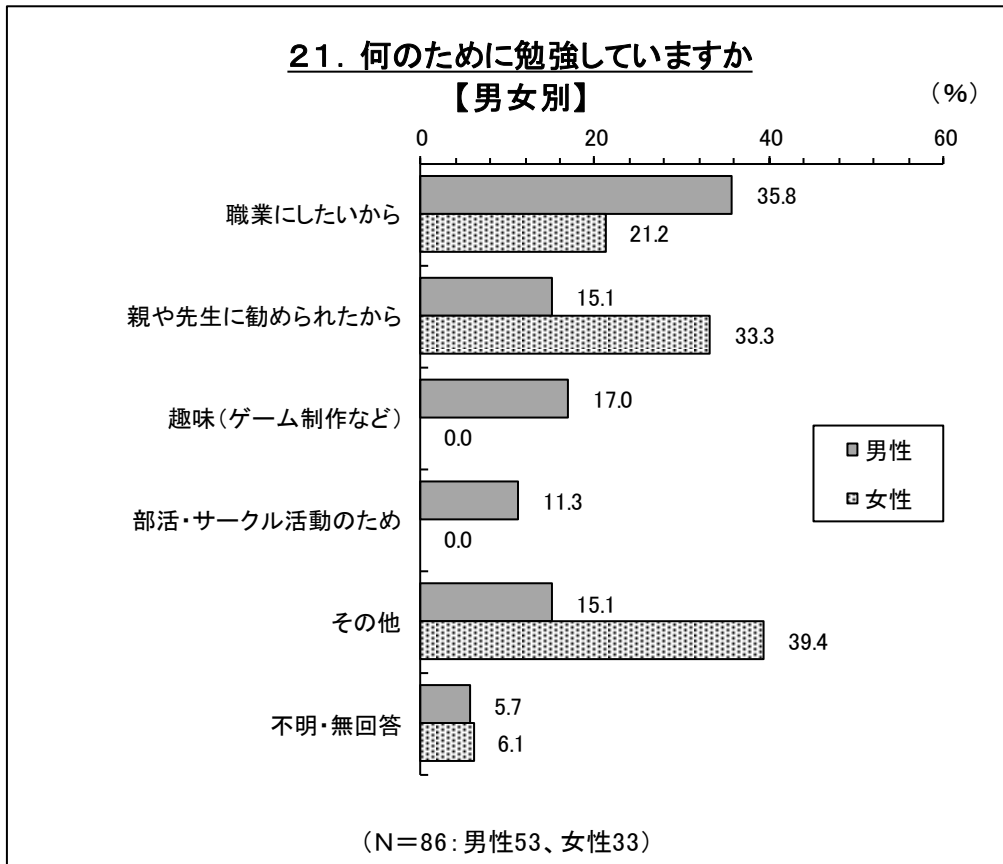
男性では「職業にしたいから」が35.8%と最も高い割合で、女性は「親や先生に勧められたから」が33.3%で最多となった。

<全 体>



前問の19で「既にプログラミングを勉強している」を選んだ人にも、プログラミングの勉強目的を尋ねたところ、「職業にしたいから」(30.2%)、「親や先生に勧められたから」(22.1%)の回答割合が高かった。

<男女別>



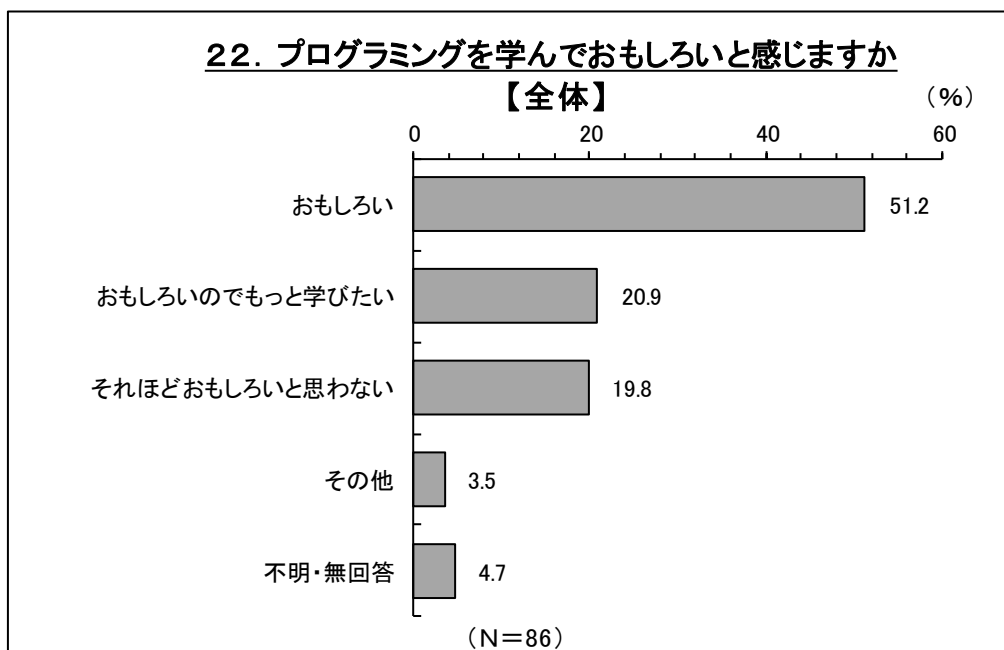
男女別では、男性では「職業にしたいから」が35.8%と最も高い割合で、女性は「親や先生に勧められたから」が33.3%で最多となった。

22. プログラミングを学んでおもしろいと感じますか。(単数回答)

※19で「既にプログラミングを勉強している」を選んだ人のみ

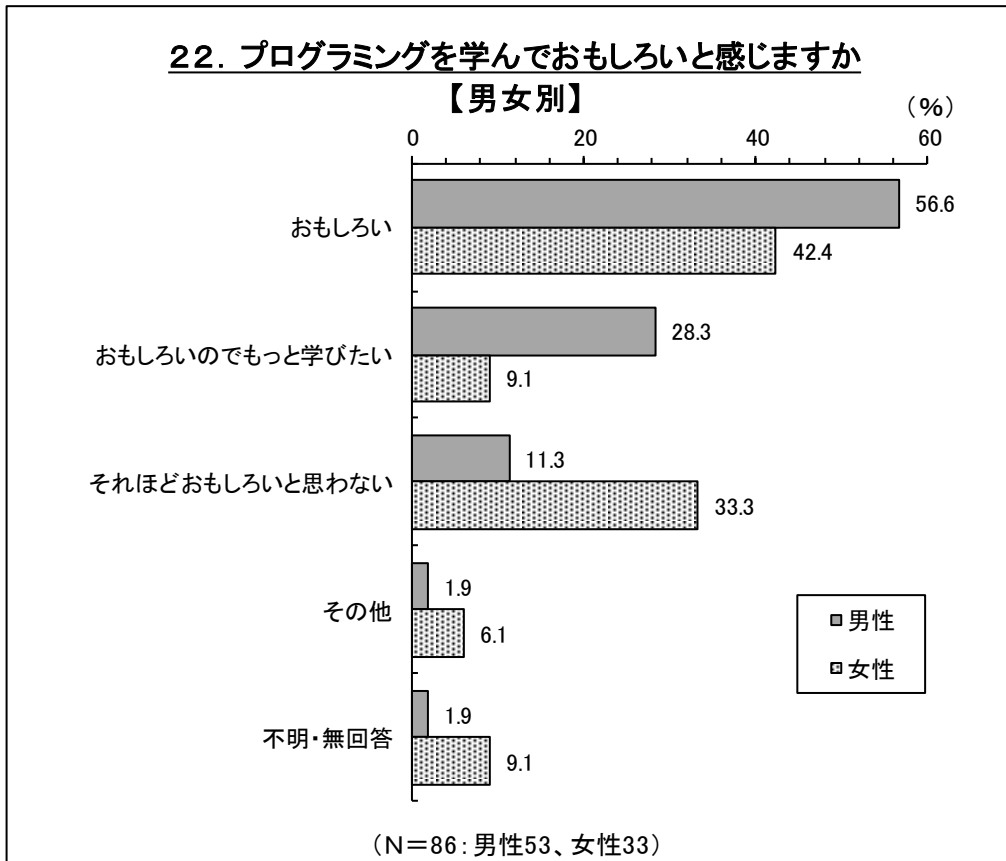
「おもしろいのもっと学びたい」の回答は男性で28.3%、女性で9.1%。一方、「それほどおもしろいと思わない」の回答は女性が33.3%、男性が11.3%と正反対の傾向となった。

<全 体>



前問の19で「既にプログラミングを勉強している」を選んだ人にも、プログラミングを学んでおもしろいかを尋ねたところ、「おもしろい」(51.2%)、「おもしろいのもっと学びたい」(20.9%)の合計で全体の72.1%となったものの、「それほどおもしろいと思わない」との回答も約2割あった。

<男女別>



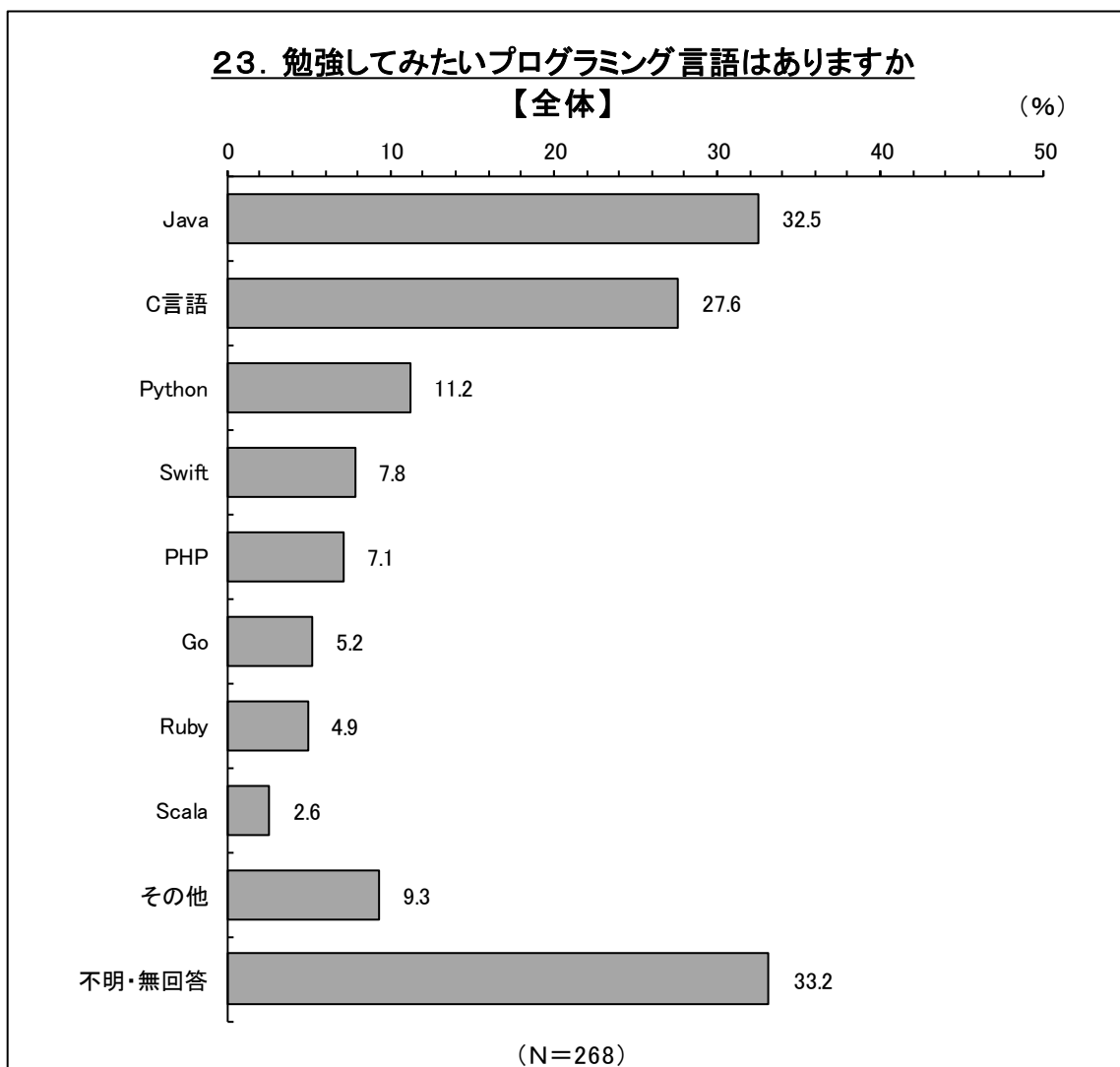
男女別では「おもしろいのもっと学びたい」との回答は男性で28.3%、女性で9.1%。一方、「それほどおもしろいと思わない」との回答は女性が33.3%、男性が11.3%と大きく開きが見られた。

23. 勉強してみたいプログラミング言語はありますか。(複数回答：3つまで)

※19で「既にプログラミングを勉強している」を選んだ人のみ

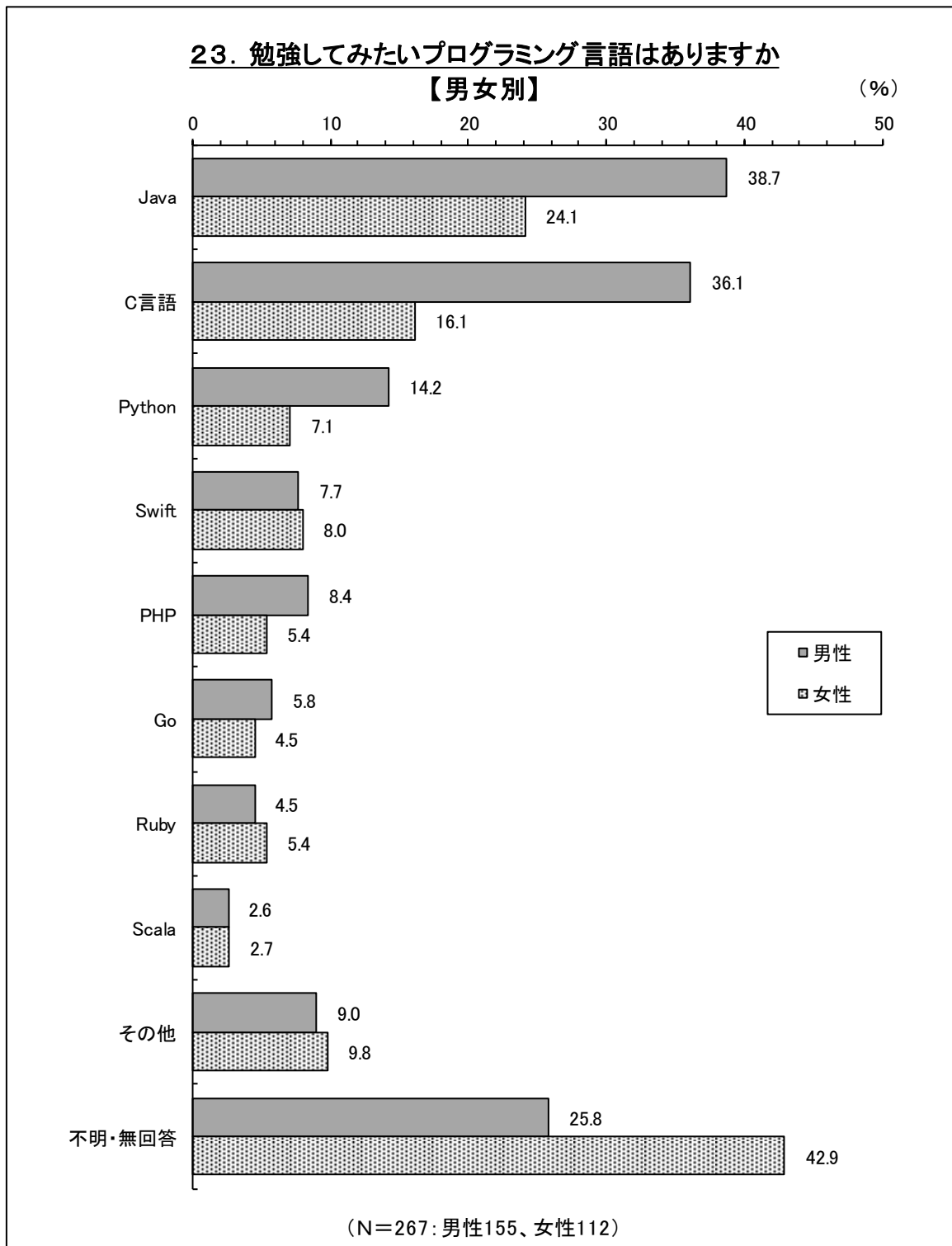
男性、女性関係なく「Java」、「C言語」の回答割合が上位を占めた。

<全体>



前問の19で「既にプログラミングを勉強している」を選んだ人にも、勉強してみたいプログラミング言語を3つまでの複数回答で尋ねたところ、「Java」(32.5%)、「C言語」(27.6%)の回答割合が高かった。

<男女別>

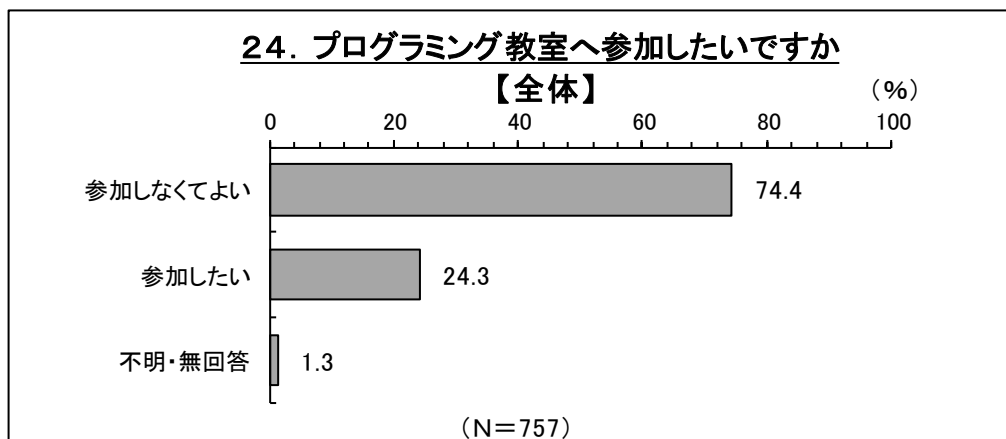


男女別では、割合の差はあるものの、男女とも「Java」、「C言語」が全体同様、それぞれ1位、2位となった。

24. 高校生向けのプログラミング教室が開催されれば、参加したいですか。 (単数回答)

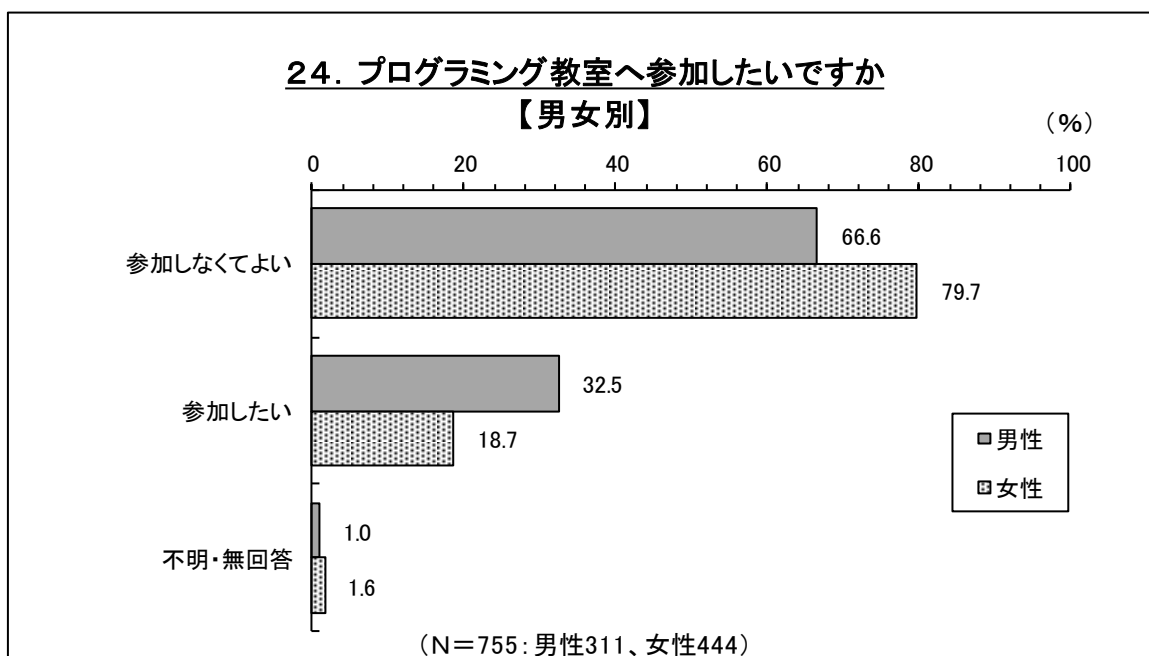
「参加したい」が男性 32.5%、女性 18.7%。一方、「参加しなくてよい」は男性 66.6%に対し女性 79.7%で、女性が消極的であることが窺える。

<全 体>



高校生向けのプログラミング教室への参加希望についての質問には「参加しなくてよい」が 74.4%と過半を占めた。

<男女別>



男女別では、「参加したい」が男性 32.5%、女性 18.7%。一方、「参加しなくてよい」は男性 66.6%に対し女性 79.7%で、女性が消極的であることが窺える。

調査票見本

「長岡市に暮らす若者の意識調査」ご協力をお願い

- 長岡市とながおか・若者・しごと機構（※）は、長岡市のまちづくり施策に若者の視点や意向を活かすため、長岡の若者を取り巻く環境と、進学、就職、定住などの意向を把握することを目的に調査を実施します。結果は、長岡市やながおか・若者・しごと機構のホームページ等で公表します。
- 本調査は無記名式です。調査結果は統計的に処理し、上記の目的にのみ利用します。あなたの個人情報が他に漏れることは一切ありません。ありのままを教えてください。ご協力をお願いします。**回答期限：平成30年12月7日（金）**
- 3. Web回答が可能です。下記QRコードまたはURLから専用フォームで回答してください。Web回答者の中から抽選で、50名様にQuoカード1000円分をプレゼントします。ぜひご利用ください。プレゼントのお申し込みはWeb画面でお受けします。（紙で調査票を提出された方は、プレゼント抽選の対象となりません。ご注意ください。）
専用フォームはこちら：<https://goo.gl/forms/Q8r9cedRllrCQRKk1>



【調査機関】長岡市 ながおか・若者・しごと機構

長岡市大手通2丁目3番地1 電話 0258-86-6008

※ながおか・若者・しごと機構とは

「若者」を地方創生の主役に位置付け、10年・20年先のまちの活力を維持し、人口減少社会に対応する事業等を推進する組織として設立。市内3大学1高専15専門学校、金融、産業、行政など29機関が参画し、若者が企画・提案・実施する事業の支援や情報発信を行っています。

1. あなたのプロフィールについて教えてください。

(1) 性別

1. 男 2. 女

(2) あなたの現在の状況を聞かせてください。（1つに○）

1. 高等学校（全日制、定時制、通信制、支援学校など全て）に通っている
 2. 高等専門学校に通っている 3. 専修学校（高等課程、一般課程）に通っている
 4. 公共職業能力開発施設等に通っている 5. 働いている（アルバイト含む）
 6. 学校には通っていないが、ネットなど独学で勉強している
 7. 1～6のどれにも当てはまらない

(3) ((2)で1、2、3を選んだ人のみ) 差し支えなければ、通っている学校名を聞かせてください。

()

(4) ((2)で1、2、3を選んだ人のみ) 通っている学科等を教えてください。

1. 普通科 2. 総合学科 3. 農業科 4. 工業科 5. 商業科
 6. 水産科 7. 家庭科 8. 理数科 9. その他の専門学科等 ()

2. 進路についてお聞かせください。

(1) 今後、希望する進路はどれですか。（1つに○）

（すでに仕事をしている方は「4. 就職」「5. 起業」のいずれかを選んでください。）

1. 大学・専攻科に進学 2. 短大に進学 3. 専門学校に進学
 4. 就職（自営業を含む） 5. 起業（自分で事業を起こし、経営している）
 6. まだ決めていない 7. その他 ()

(2) ((1) で1、2、3を選んだ人のみ) 進学先を決めるときに重視するものは何ですか。

(人からの勧めによる場合はその人が勧める理由) (1つに○)

- | | | |
|-------------|--------------|-----------|
| 1. 教育体制の充実度 | 2. 資格取得のし易さ | 3. 自宅から近い |
| 4. 校風が自分に合う | 5. 就職先が確約できる | 6. 学費が安い |
| 7. その他 (|) | |

(3) (1) で選んだ進路は、どの地域を希望しますか。(1つに○)

(すでに仕事をしている方は、現在の勤務地を選んでください。)

- | | | |
|--------|-----------|-------------------|
| 1. 長岡市 | 2. 新潟市 | 3. 県内 (長岡市・新潟市以外) |
| 4. 首都圏 | 5. 関西圏 | 6. 県外 (首都圏、関西圏以外) |
| 7. 海外 | 8. どこでもよい | 9. その他 (|

(4) (3) で回答した地域を希望する理由は何ですか。(1つに○)

- | | | |
|----------------------|----------------------------|--|
| 1. 志望する学校・企業・職種があるから | 2. 生まれ育ったまちで暮らしたい | |
| 3. 親元を離れたいから | 4. 一度は長岡市外で暮らしてみたいから | |
| 5. 都会に興味があるから | 6. 選んだ地域に遊ぶ場所等があり、魅力を感じるから | |
| 7. その他 (|) | |

(5) 将来の仕事として興味がある分野を聞かせてください。(3つまで○)

(すでに仕事をしている方は、現在の職種を選んでください)

- | | | | |
|---------------------|-----------------------|---------------|--|
| 1. コンピュータ・Web・ゲーム | 2. 機械・電気・科学 | 3. 建築・土木 | |
| 4. 動物・植物 | 5. 環境・自然・バイオ | 6. 医療・介護・福祉 | |
| 7. 美容・理容・メイクアップ | 8. エステ・ネイル・リラクゼーション | | |
| 9. 食・栄養・調理・製菓 | 10. 教育 | 11. 保育・子ども | |
| 12. 健康・スポーツ | 13. ビジネス・経営 | 14. 公務員・政治・法律 | |
| 15. 語学・国際 | 16. 旅行・ホテル・ブライダル・観光 | 17. ファッション | |
| 18. デザイン・芸術・写真 | 19. マスコミ・芸能・アニメ・声優・漫画 | | |
| 20. 自動車・航空・船舶・鉄道・宇宙 | 21. その他 (|) | |

3. 仕事に対する意識についてお聞かせください。仕事をしていない、卒業後等に就職を希望していない方も、将来仕事をする場合に思うこと、希望することをお答えください。

(1) あなたにとって、仕事をする目的として一番大切なものは何ですか。(1つに○)

- | | |
|------------------|-------------|
| 1. 達成感や生きがいを得るため | 2. 生活するため |
| 3. 知識や技能を活かすため | 4. 人の役に立つため |
| 5. 社会的な地位を得るため | 6. その他 (|

(2) 仕事を選ぶときに、一番大切なものは何ですか。(3つまで○)

- | | | |
|-----------------|-----------------|--------------|
| 1. 仕事内容に興味を持てる | 2. 自分の能力が活かせる | |
| 3. 会社の知名度が高い | 4. 会社の業績が安定している | |
| 5. 会社の将来性が期待できる | 6. 会社の雰囲気が良い | 7. 経営者に魅力がある |
| 8. 社会に貢献できる | 9. 給与水準が高い | 10. 休日・休暇が多い |
| 11. 技術・資格が習得できる | 12. 通勤が便利 | 13. その他 (|

(3) これまで企業での職業体験に参加したことはありますか。(1つに○)

- | | |
|----------------|---------------------------|
| 1. 参加したことがある | 2. 参加したことはないが、機会があれば参加したい |
| 3. 参加したいとは思わない | 4. その他 () |

(4) 長岡の企業を知ることのできる職業体験等の機会はあったほうが良いと思いますか。

(1つに○)

- | | |
|--------------------|----------------|
| 1. たくさんあったほうが良い | 2. 多少はあったほうが良い |
| 3. あってもなくてもどちらでも良い | 4. なくても良い |

4. 長岡市について感じることを教えてください。

(1) 長岡市の魅力は何だと思いますか。意見を自由に書いてください。

--

(2) 長岡市に住み続けたいと思いますか。(1つに○)

- | | |
|--------------|--------------------------|
| 1. ずっと住み続けたい | 2. 一度市外へ出て、長岡市に戻ってきて住みたい |
| 3. 住みたくない | 4. わからない |

(3) ((2) で1、2を選んだ人のみ) 長岡市に住みたい理由は何ですか。(3つまで○)

- | | |
|-----------------------------|-----------------|
| 1. 長岡市が好きだから | 2. 地元で貢献したいから |
| 3. 長岡市での生活に慣れているから | |
| 4. (親の意思で) 地元で暮らすよう言われているから | |
| 5. (自分の意思で) 親の近くで生活したいから | 6. 志望企業・職種があるから |
| 7. 都会があまり好きではないから | 8. その他 () |

(4) ((2) で3を選んだ人のみ) 長岡市に住みたくない理由は何ですか。(3つまで○)

- | | |
|-------------------|-----------------------|
| 1. 違う場所で生活してみたいから | 2. 親と離れて住みたいから |
| 3. 冬の気候が厳しいから | 4. 買い物する場、遊ぶ場などが少ないから |
| 5. 志望企業・職種がないから | 6. 都会に興味があるから |
| 7. その他 () | |

(5) まちなかで同年代の人と交流できるイベントがあったら参加しますか。(1つに○)

- | |
|-------------------------|
| 1. 参加したい (それはどんな内容ですか) |
| 2. イベントはなくても良い |

(6) 長岡駅周辺にあったらよいと思う施設は何ですか。(3つまで○)

- | | | | |
|--------------|------------|-------------|-------------|
| 1. コンビニ | 2. 衣料品店 | 3. 雑貨店 | 4. 食料品店 |
| 5. レストラン・カフェ | 6. ゲームセンター | 7. スポーツジム | |
| 8. ショッピングモール | 9. 映画館 | 10. 大学 | 11. 専門学校 |
| 12. 病院 | 13. 公園 | 14. 待ち合わせ場所 | 15. その他 () |

(7) 長岡市は、大手通りに若者が気軽に集まり、交流することのできる新しい施設の建設を計画しています。新しい施設には、どのような機能があるといいと思いますか。(3つまで○)

- | | | | |
|---------------------|--------------------|---------------|--------|
| 1. 学習室 (自習室) | 2. 談話室 (友人と話ができる場) | 3. フリースペース | |
| 4. イベントスペース | 5. 音楽スタジオ | 6. 展示ギャラリー | 7. 調理室 |
| 8. 運動スペース (卓球やダーツ等) | 9. ダンススタジオ | 10. ボルダリング壁 | |
| 11. トレーニングルーム | 12. コンビニ | 13. レストラン・カフェ | |
| 14. 銭湯や温泉 | 15. その他 () | | |

(8) (7) で選んだ場所は、どのようなイメージの空間ですか。また、どんな使い方ができると良いと思いますか。(3つまで○)

1. 朝早くから夜遅くまで利用できる	2. 年中無休	3. 学習参考書がある
4. 勉強を教えてくれる人がいる	5. 進路の相談ができる人がいる	
6. 新しい本が読める	7. 雑誌・写真集・漫画が読める	8. ゆっくり休める
9. 友達と遊べる	10. 癒される	11. 友達と待ち合わせができる
12. フリーWi-Fiが使える	13. 貸出PCサービスがある	
14. 無料電源がある	15. CDやDVDが視聴できる	16. 無料ロッカーがある
17. 多様なスタイルの机、いすがある	18. 中高生専用のスペース	
19. 賑やかな空間	20. 静かな空間	21. その他 ()

5. 学びについて教えてください。

(1) 体験してみたい学びの分野はありますか。(3つまで○)

1. IT・AI	2. 起業	3. 農業	4. 飲食・調理	5. 金融
6. 語学・外国語	7. デザイン	8. 木工・鉄工	9. 福祉・介護	
10. 保育	11. 医療・看護	12. 美容		
13. その他 ()				

(2) プログラミング^(※)に関心がありますか。(1つに○)

1. 既にプログラミングを勉強している	2. 興味はあるが、まだ勉強していない
3. 興味がない	

(3) ((2) で1を選んだ人のみ) どこで勉強していますか。(1つに○)

1. 学校の授業	2. 独学	3. 民間のスクール (オンライン含む)
4. その他 ()		

(4) ((2) で1を選んだ人のみ) 何のために勉強していますか(1つに○)

1. 職業にしたいから	2. 親や先生に勧められたから
3. 部活・サークル活動のため	4. 趣味 (ゲーム制作など)
5. その他 ()	

(5) ((2) で1を選んだ人のみ) プログラミングを学んでおもしろいと感じますか。(1つに○)

1. おもしろいのでもっと学びたい	2. おもしろい
3. それほどおもしろいと思わない	4. その他 ()

(6) ((2) で1、2を選んだ人のみ) 勉強してみたいプログラミング言語はありますか。

(3つまで○)

1. Java	2. PHP	3. Ruby	4. Python	5. Go	6. Scala
7. Kotlin	8. C言語	9. Swift	10. その他 ()		

(7) 高校生向けのプログラミング教室が開催されれば、参加したいですか。

1. 参加したい	2. 参加しなくてよい
----------	-------------

※プログラミングについて

社会全体でデジタル化が進み、プログラミングができる人材が社会をリードすると言われていています。長岡市は、未来の長岡を担う若者を育成するため、プログラミング教室の企画などを検討しています。

— 設問は以上です。ご協力ありがとうございました —