

「長岡市に暮らす若者の意識調査」

令和元年度 報告書

2020年2月

目次

■調査要領	1 頁
■調査結果	9 頁
1. 回答日現在、進路は決まっていますか。	9 頁
2. 来年度、どのような進路に進む予定ですか。	10 頁
3. 2で答えた進路先は、どの地域にありますか。	12 頁
4. 3で回答した地域を選んだ理由は何ですか。	14 頁
5. 長岡市内の企業への就職活動で最もデメリットに感じたことは何ですか。	16 頁
6. 就職活動中または就職後に、どんな支援があったらうれしいですか。	18 頁
7. 就職予定の会社、または起業された会社の分野は何ですか。	20 頁
8. どのような方法で企業情報を得ましたか。	22 頁
9. 長岡市内の企業情報を得ることができる催しに参加したいと思いませんか。	24 頁
10. 仕事をする目的として一番大切なものは何ですか。	26 頁
11. 就職先・起業を決める際に、重視した（あるいはする）ことは何ですか。	28 頁
12. 企業でのインターンシップに参加したことはありますか。	30 頁
13. 参加したインターンシップの開催地域はどこですか。	31 頁
14. インターンシップの参加時期はいつですか。	33 頁
15. インターンシップに参加して最も良かったことは何ですか。	35 頁
16. インターンシップは実際の就職活動につながりましたか。	37 頁
17. 長岡市に住み続けたいと思いませんか。	39 頁
18. 長岡市に住み続けたい理由は何ですか。	41 頁
19. 長岡市に住み続けたくない理由は何ですか。	43 頁

20. 長岡駅周辺まで行く場合の主な移動手段は何ですか。	45 頁
21. 長岡駅周辺に行く頻度はどのくらいですか。	47 頁
22. 長岡駅周辺に行く時間帯はいつですか。	49 頁
23. 長岡駅周辺に行く目的は何ですか。	51 頁
24. 本当は、長岡駅周辺まで利用したい別の移動手段はありますか。	53 頁
25. 別の移動手段を利用できない理由は何ですか。	55 頁
26. 最近興味があることは何ですか。	57 頁

■資料

- ・ 調査票見本
- ・ 調査結果集計表
- ・ 自由意見、その他意見

■本報告書について

- ・ 比率はすべて百分率で表し、小数点以下第2位を四捨五入して算出しています。
このため、百分率の和が 100.0%にならないことがあります。
- ・ グラフ内の全体の標本数（N）と男女別合計の差異は、性別不明分を除いているものです。
- ・ 男女別（不明・無回答を含む）のグラフで示している設問の回答率は、各性別ごとの全数に占める回答者の割合を表しています。
- ・ 図表内「不明・無回答」は、回答の記載がないものや判別が困難なものを示しています。

調査要領

1 調査目的

長岡市のまちづくり施策に若者の視点や意向を活かすため、進学、就職など進路の岐路に立ち、これからの社会を担う市内在住の若者の意識調査を行い、長岡の若者を取り巻く環境と、進学、就職、定住などの意向を把握することを目的とする。

2 調査時期

2019年11月1日（金）から11月29日（金）まで

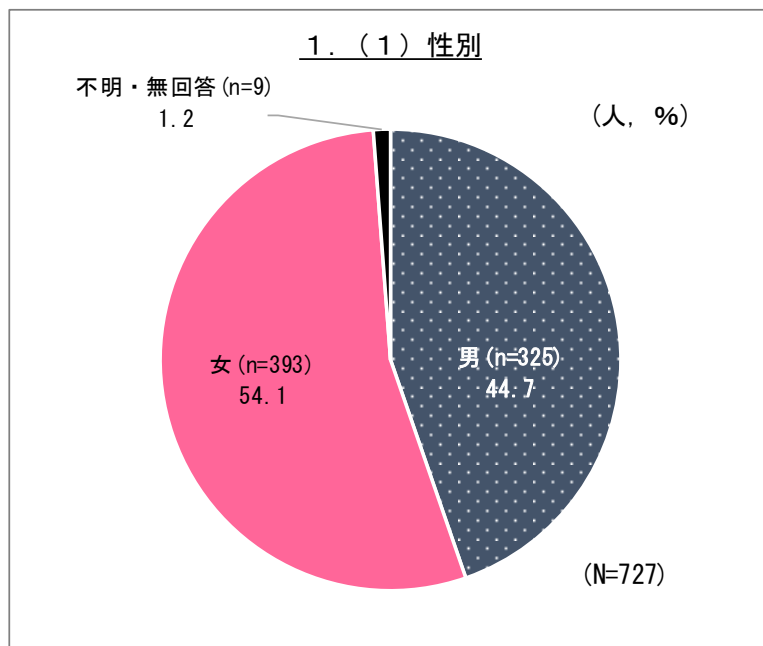
3 調査の方法

- (1) 対象者 長岡市内の3大学、1高専、15専門学校に在学し、令和元年度末で卒業する生徒 計1,747人
- (2) 方法 調査票の配布・回収による紙回答とWeb回答
- (3) 有効回答数 727人（紙回答者617人、Web回答者110人）
- (4) 回収率 41.6%

4 回答者の属性

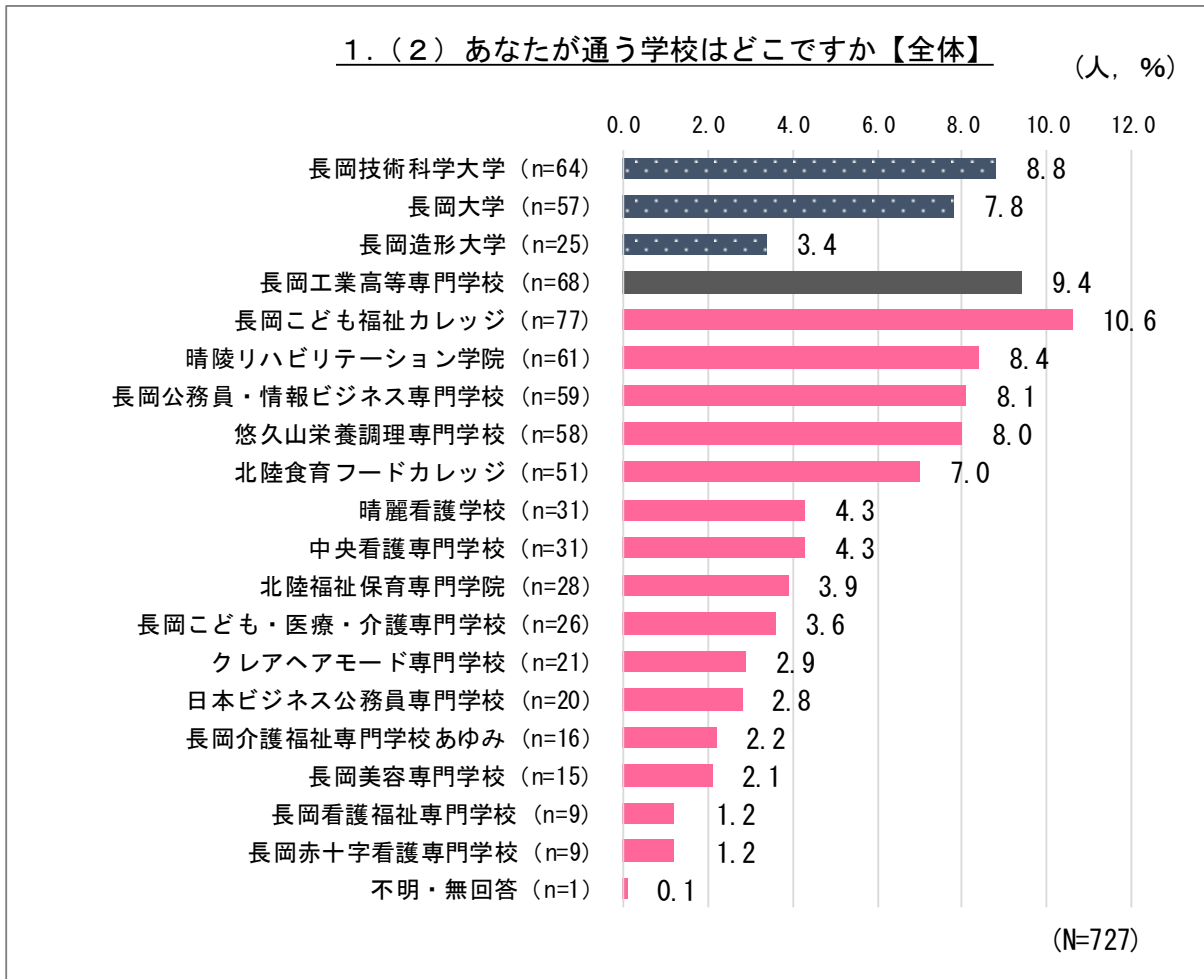
(1) 男女別・学校種類別

		男性		女性		不明・無回答		合計	
		(人)	(%)	(人)	(%)	(人)	(%)	(人)	(%)
全体		325	44.7%	393	54.1%	9	1.2%	727	100.0%
通学先	大学	105	71.9%	40	27.4%	1	0.7%	146	100.0%
	工業高等専門学校	55	80.9%	13	19.1%	0	0.0%	68	100.0%
	専門学校	165	32.2%	339	66.2%	8	1.6%	512	100.0%
	不明・無回答	0	0.0%	1	100.0%	0	0.0%	1	100.0%



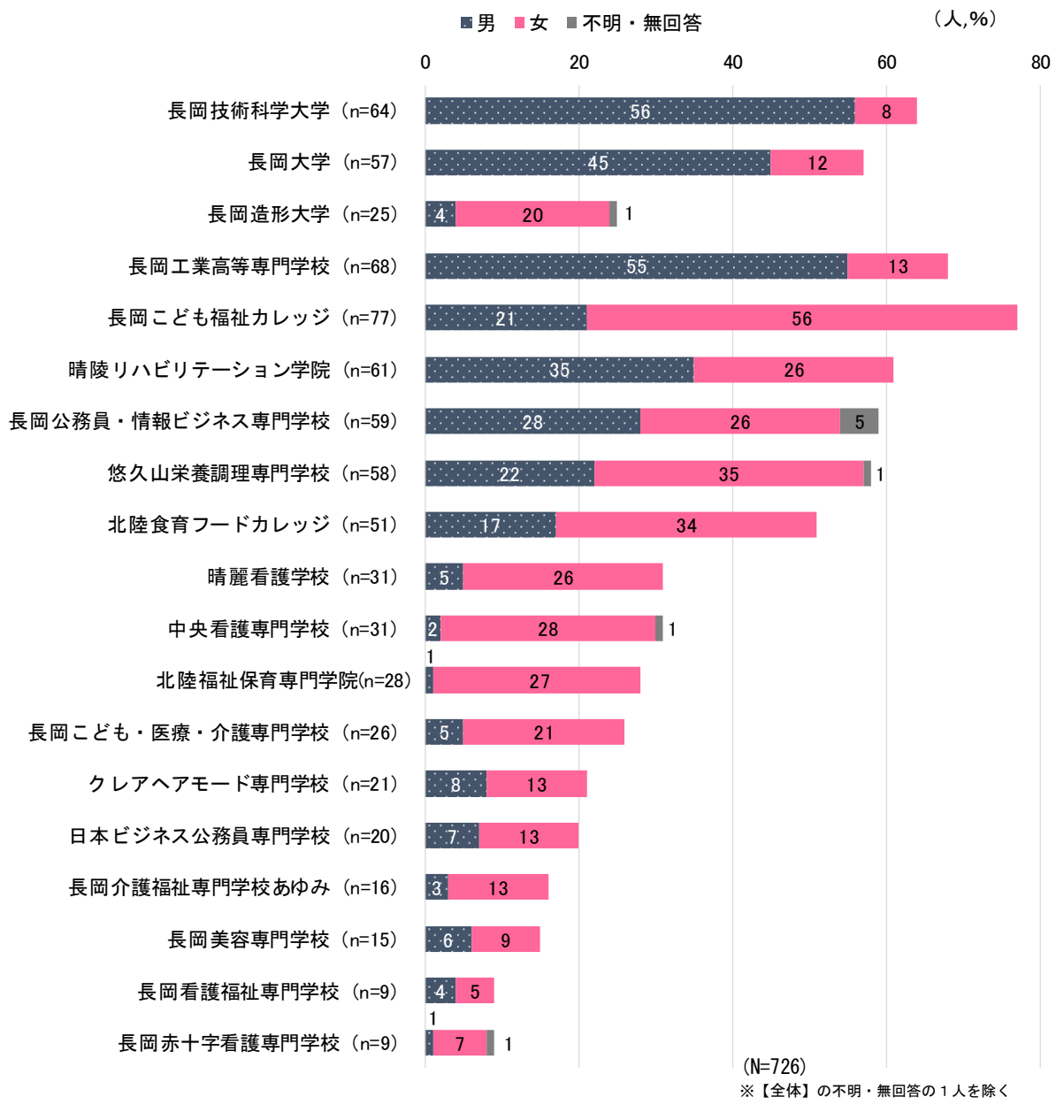
(2) 学校別の人数

全 体



男女別

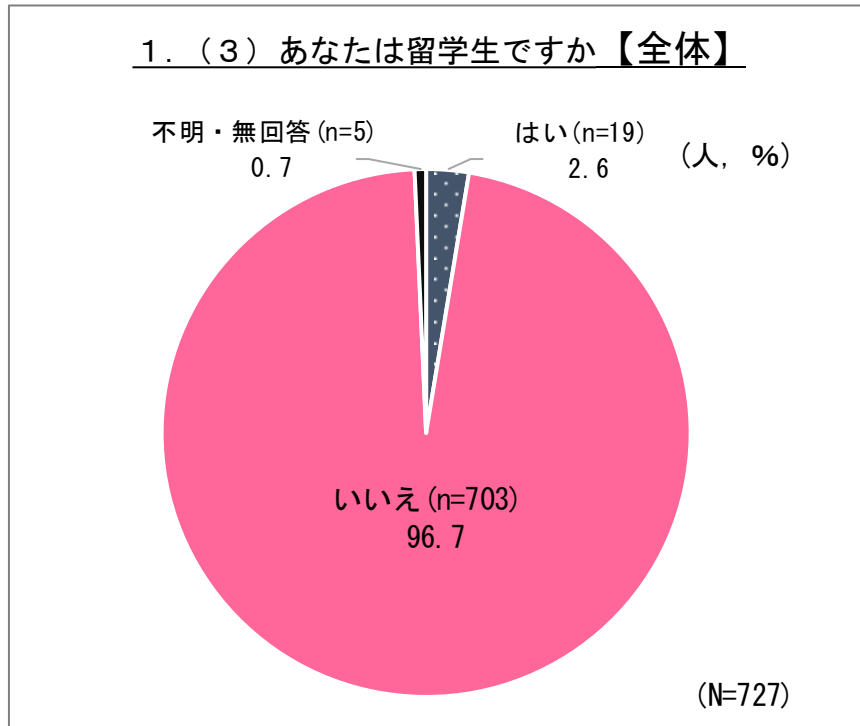
1. (2) あなたが通う学校はどこですか【男女別】



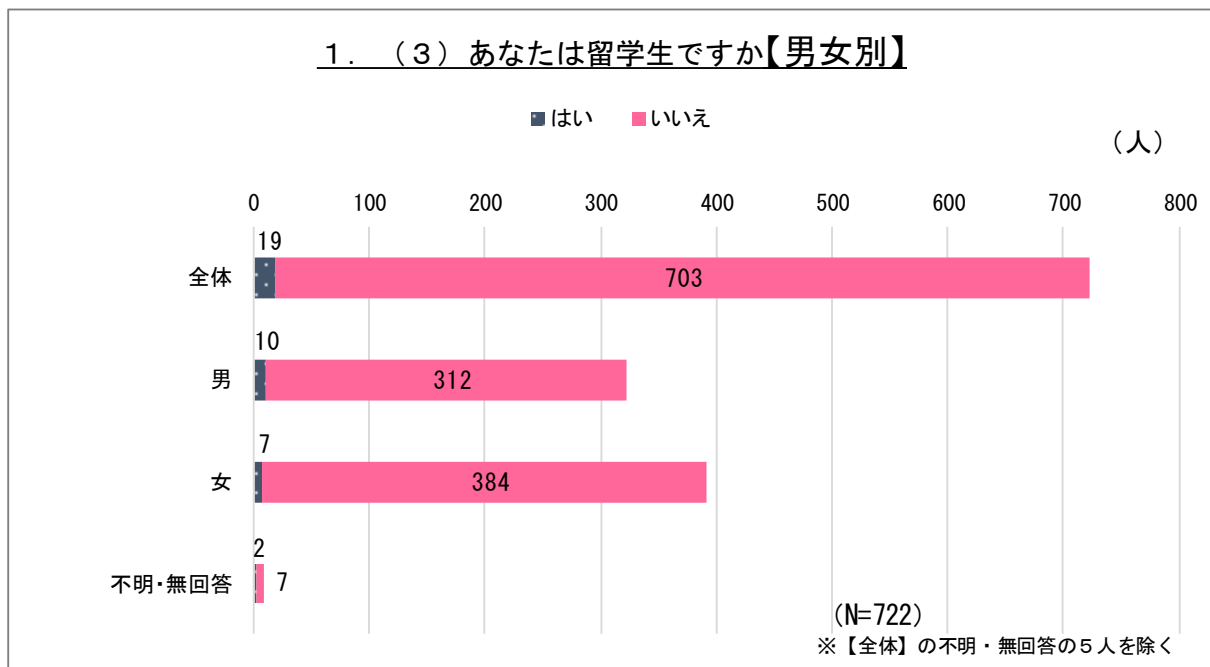
*男女別（不明・無回答を含む）のグラフで示している設問の回答率は、各性別ごとの全数に占める回答者の割合を表しています。

(3) 留学生の割合

全体



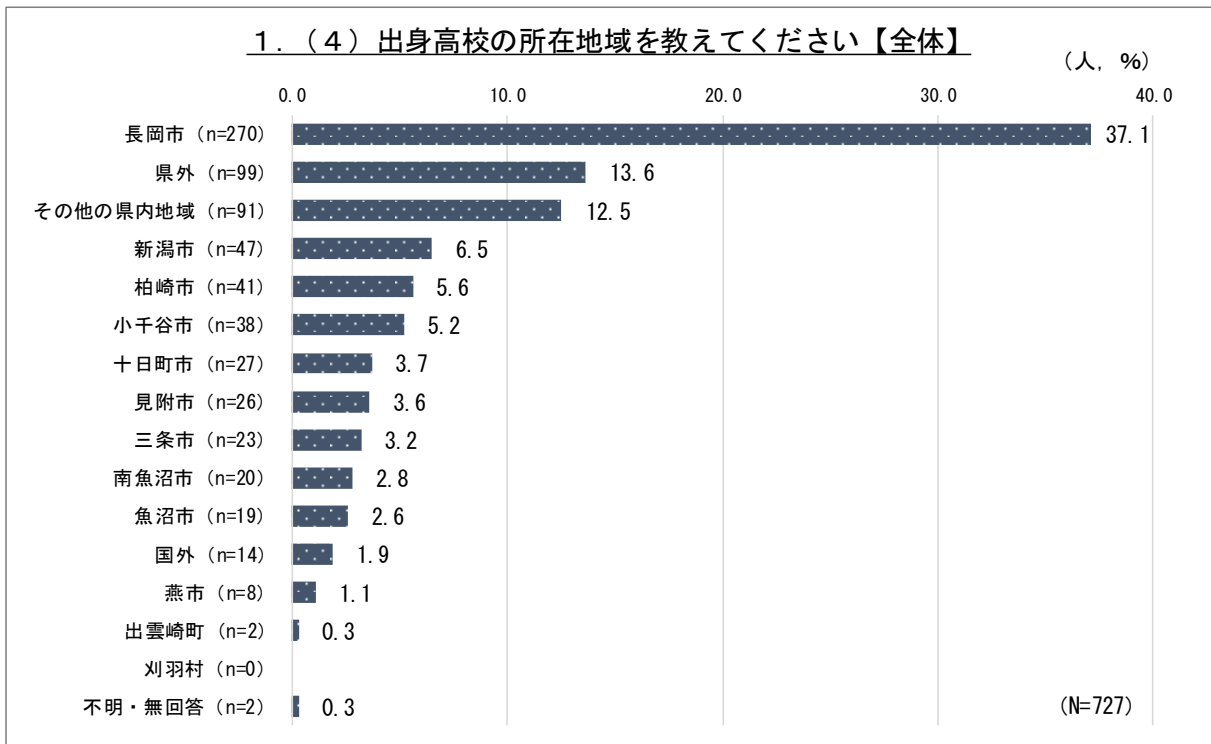
男女別



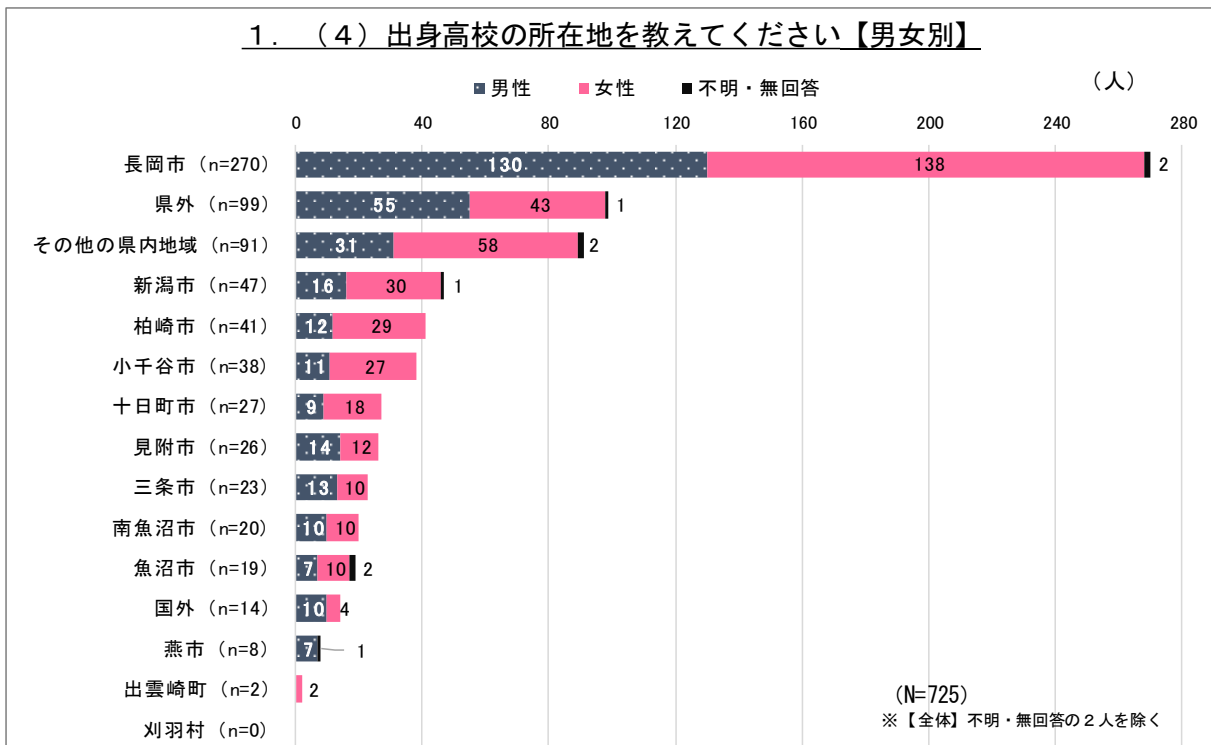
*男女別（不明・無回答を含む）のグラフで示している設問の回答率は、各性別ごとの全数に占める回答者の割合を表しています。

(4) 出身高校の所在地

全体



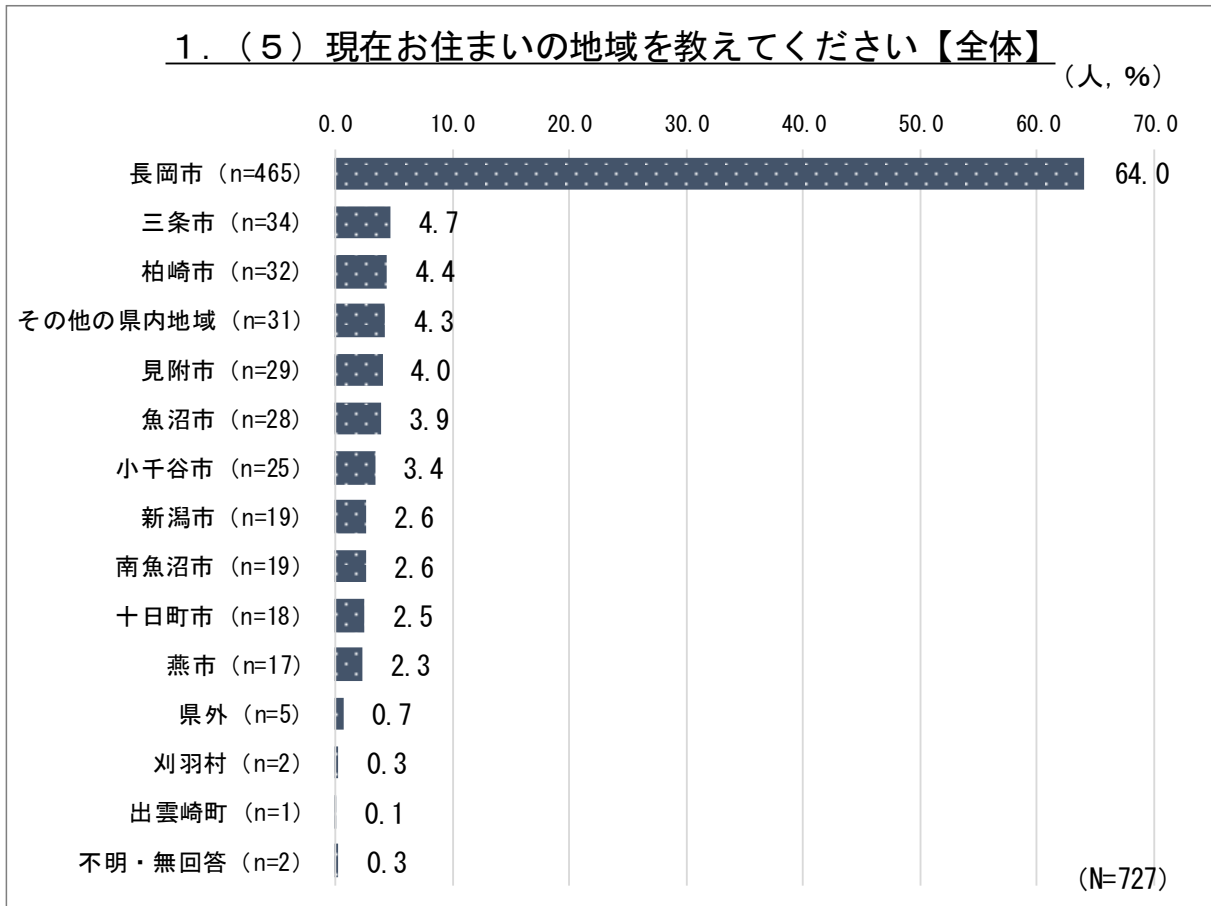
男女別



*男女別（不明・無回答を含む）のグラフで示している設問の回答率は、各性別ごとの全数に占める回答者の割合を表しています。

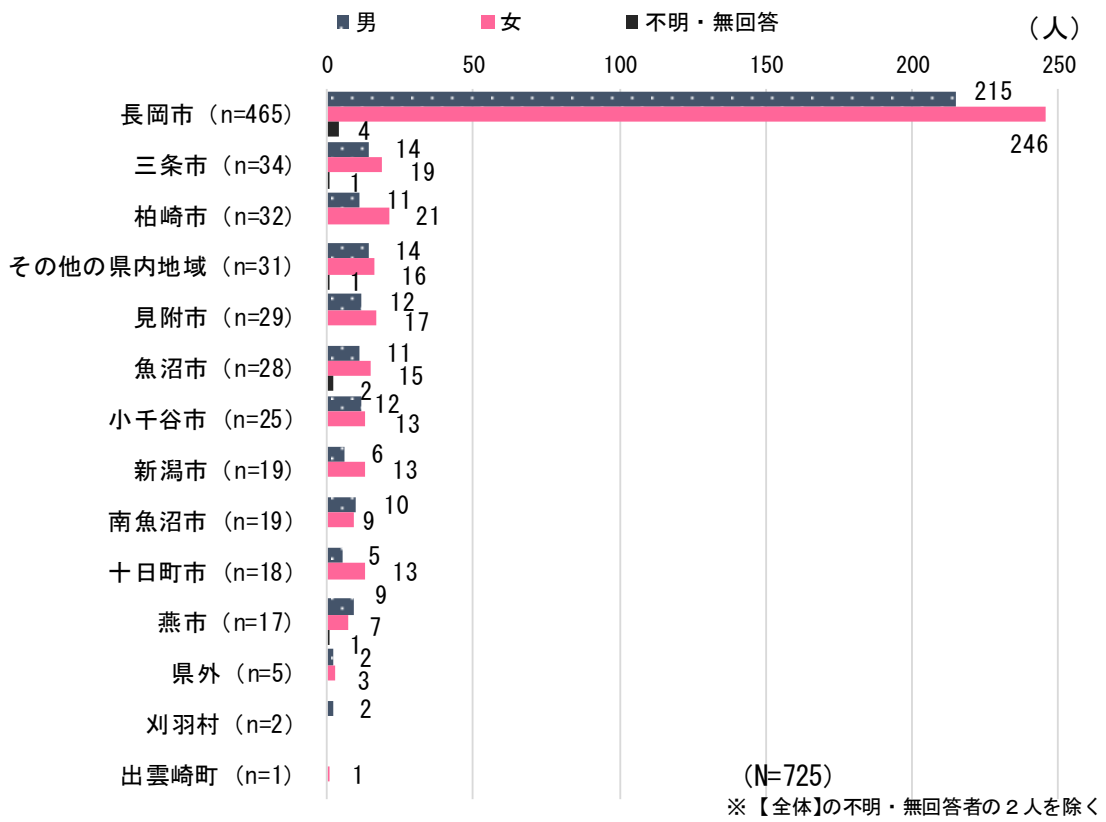
(5) 現在の居住地

全体



男女別

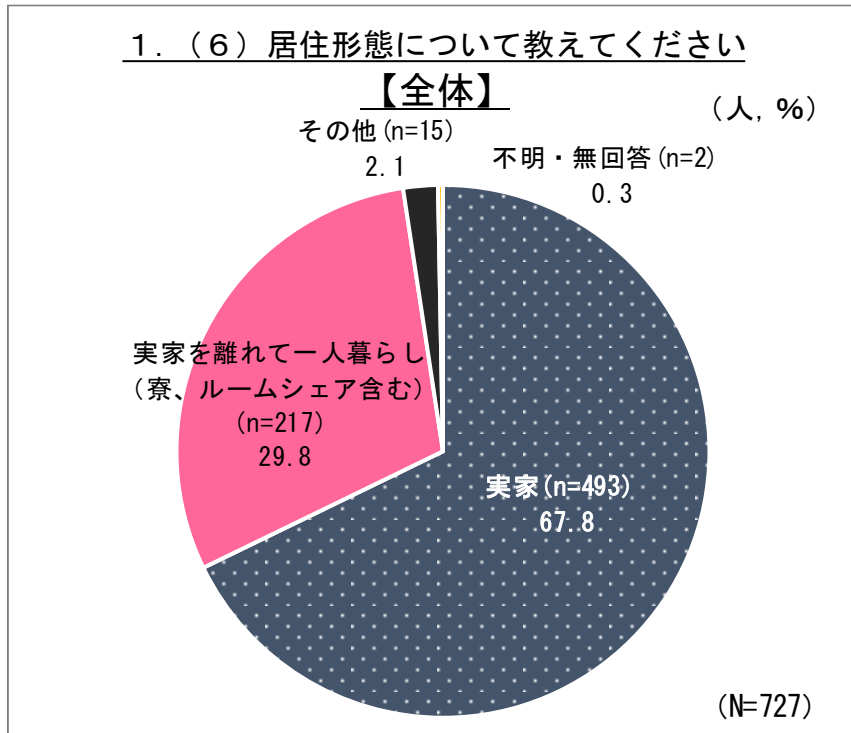
1. (5) 現在お住まいの地域を教えてください【男女別】



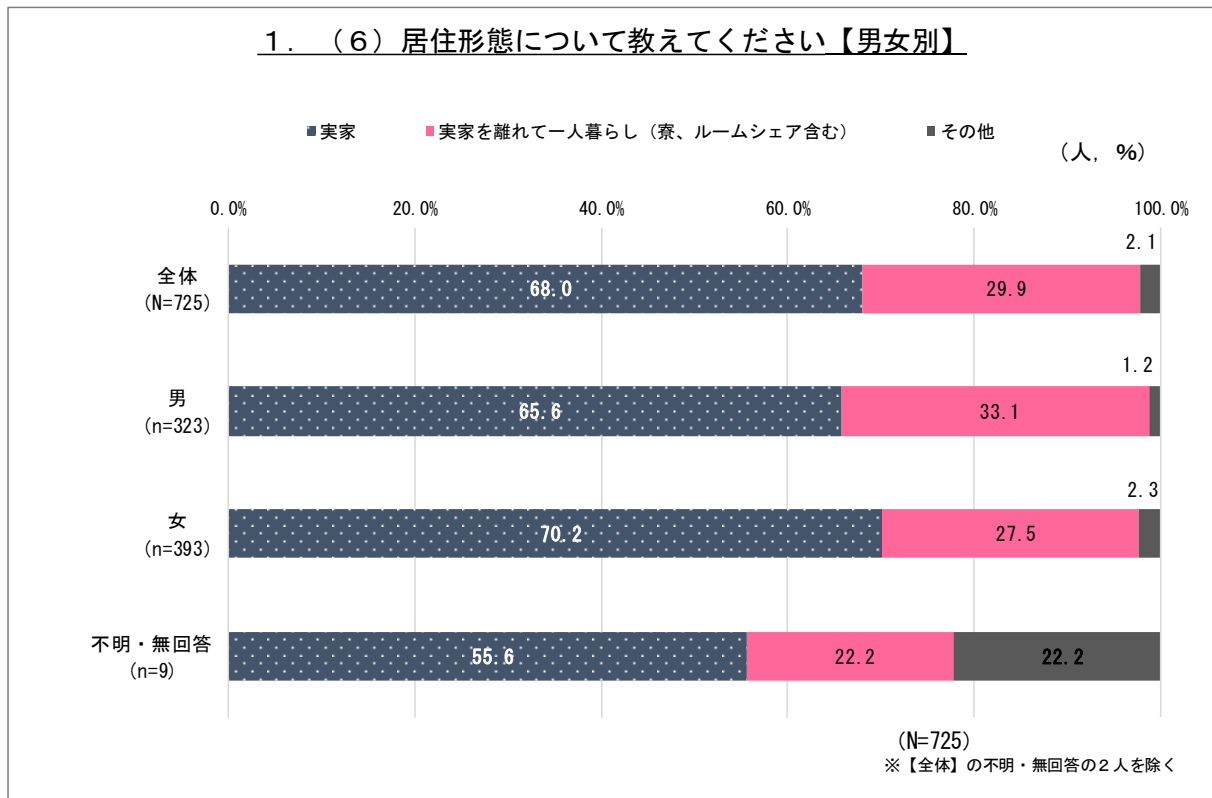
*男女別（不明・無回答を含む）のグラフで示している設問の回答率は、各性別ごとの全数に占める回答者の割合を表しています。

(6) 居住形態

全体



男女別



*男女別（不明・無回答を含む）のグラフで示している設問の回答率は、各性別ごとの全数に占める回答者の割合を表しています。

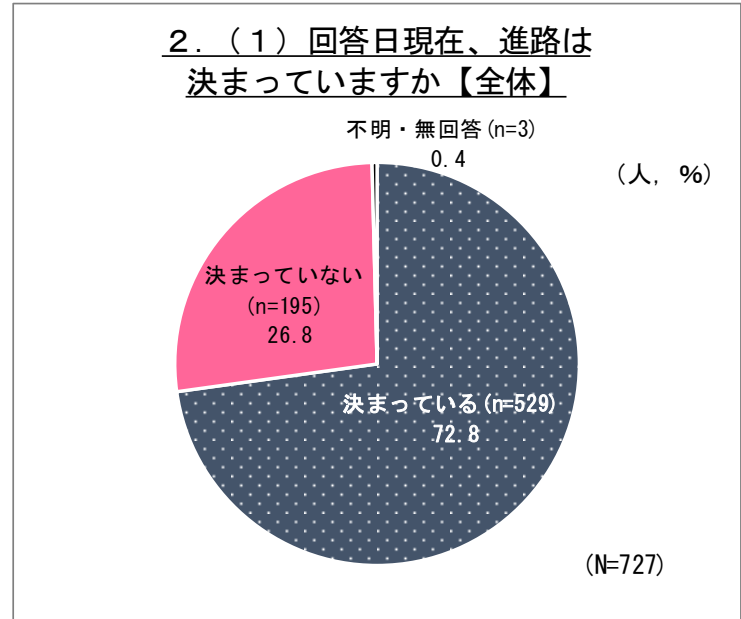
調査結果

1. 回答日現在、進路は決まっていますか。(単数回答)

「決まっている」の回答割合が全体の7割超を占め、男女別では、女性がやや男性を上回る回答割合となった。

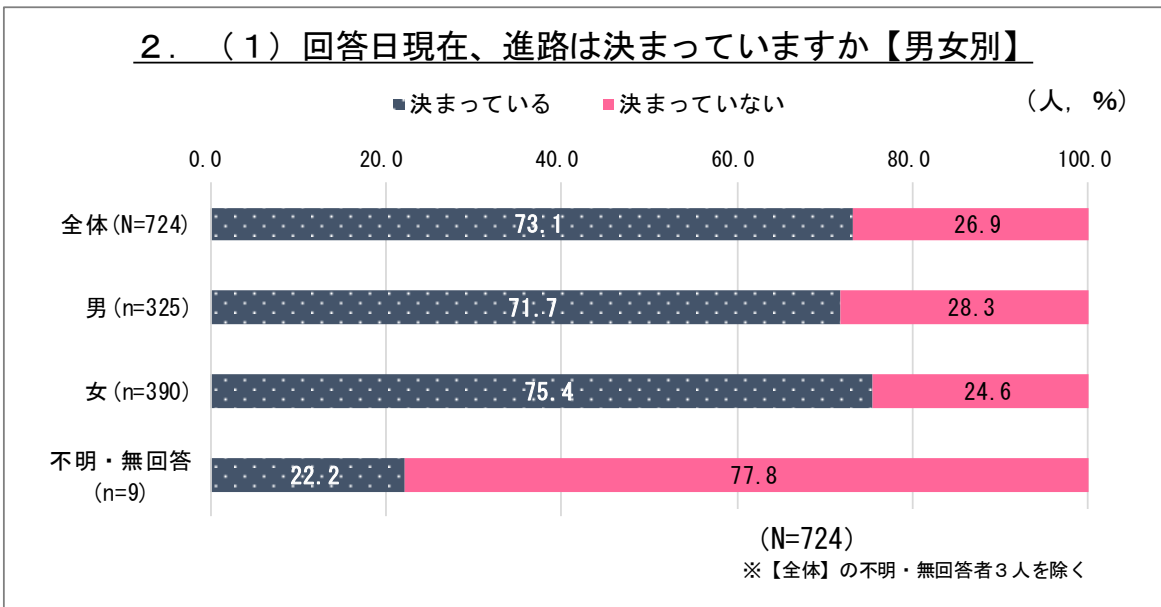
全体

令和元年11月の調査時点で、進路の決定状況を尋ねたところ、「決まっている」の回答が72.8%となり、全体の7割超を占めた。



男女別

男女別では、「決まっている」の回答が男性で71.7%、女性は75.4%と若干の差はみられるものの、いずれも7割超を占めた。



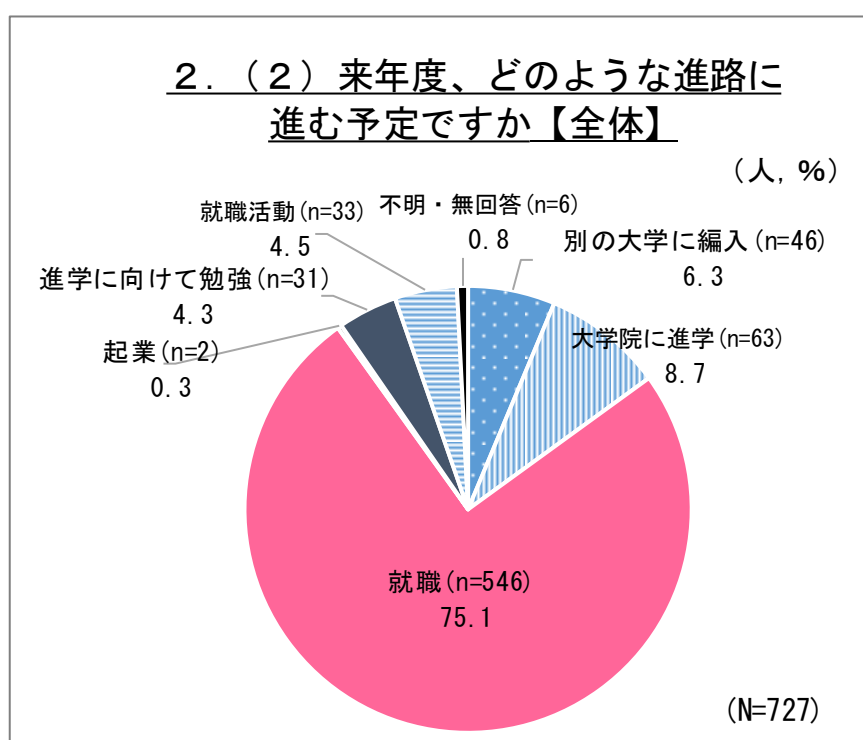
*男女別（不明・無回答を含む）のグラフで示している設問の回答率は、各性別ごとの全数に占める回答者の割合を表しています。

2. 来年度、どのような進路に進む予定ですか。(単数回答)

「就職」の回答割合が最も多く全体の7割超を占めた。男女とも「就職」が最多となったが、女性の回答割合が8割を超え、男性を約2割以上上回った。

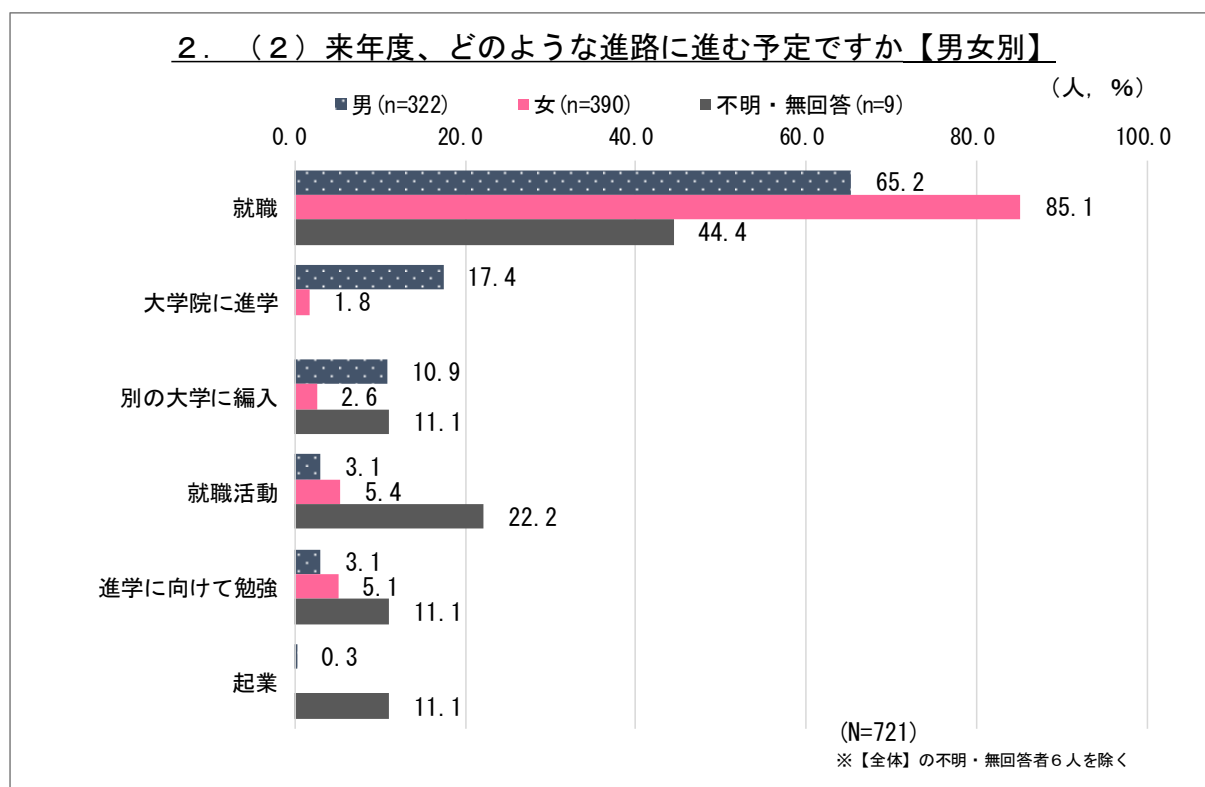
全体

来年度の具体的な進路についての設問では、「就職」の回答割合が75.1%で最多となり、「大学院に進学」(8.7%)、「別の大学に編入」(6.3%)と続いた。



男女別

男女別では、男性が「就職」(65.2%)、「大学院に進学」(17.4%)、「別の大学に編入」(10.9%)と全体と同様の順位となった。一方、女性は「就職」(85.1%)、「就職活動」(5.4%)、「進学に向けて勉強」(5.1%)と異なる回答順位となり、男女とも最多の「就職」に関しては女性の方が約20%高い回答結果となった。



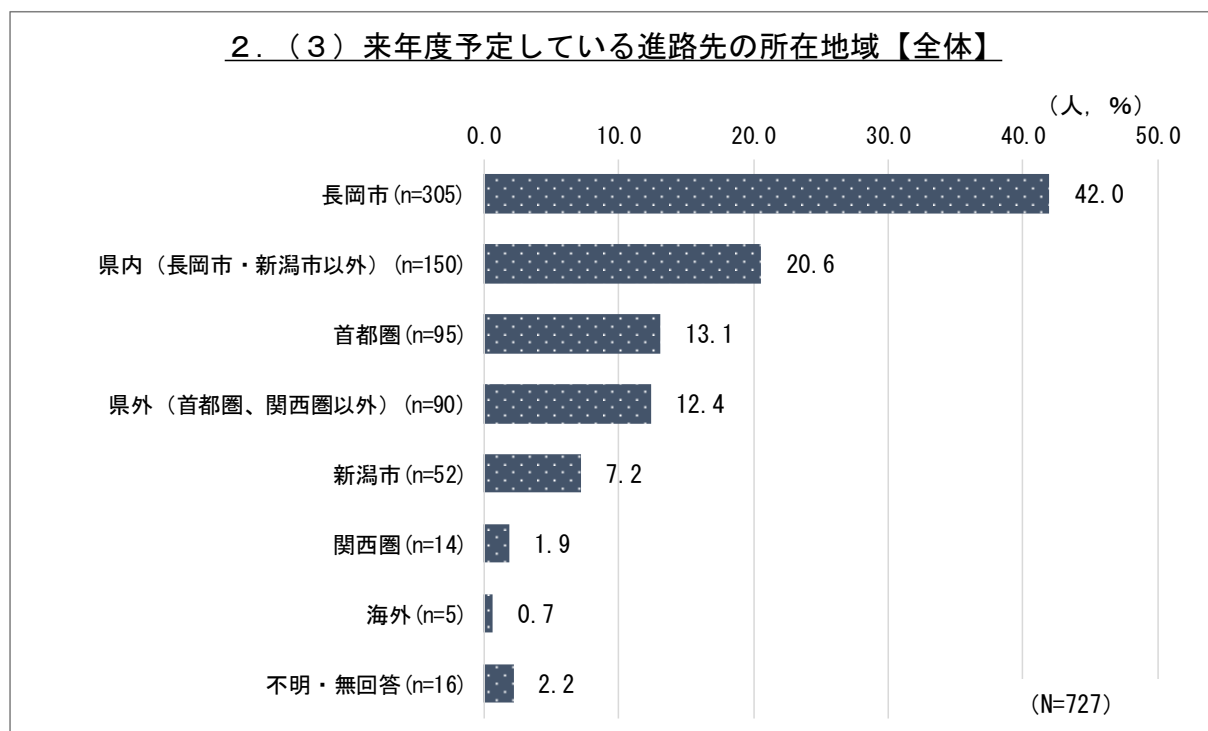
*男女別（不明・無回答を含む）のグラフで示している設問の回答率は、各性別ごとの全数に占める回答者の割合を表しています。

3. 2で答えた進路先は、どの地域にありますか。(単数回答)

「長岡市」、「県内（長岡市・新潟市以外）」、「新潟市」の回答が全体の約7割を占め、新潟県内への就職、進学を希望する学生の割合が高いことがうかがえた。

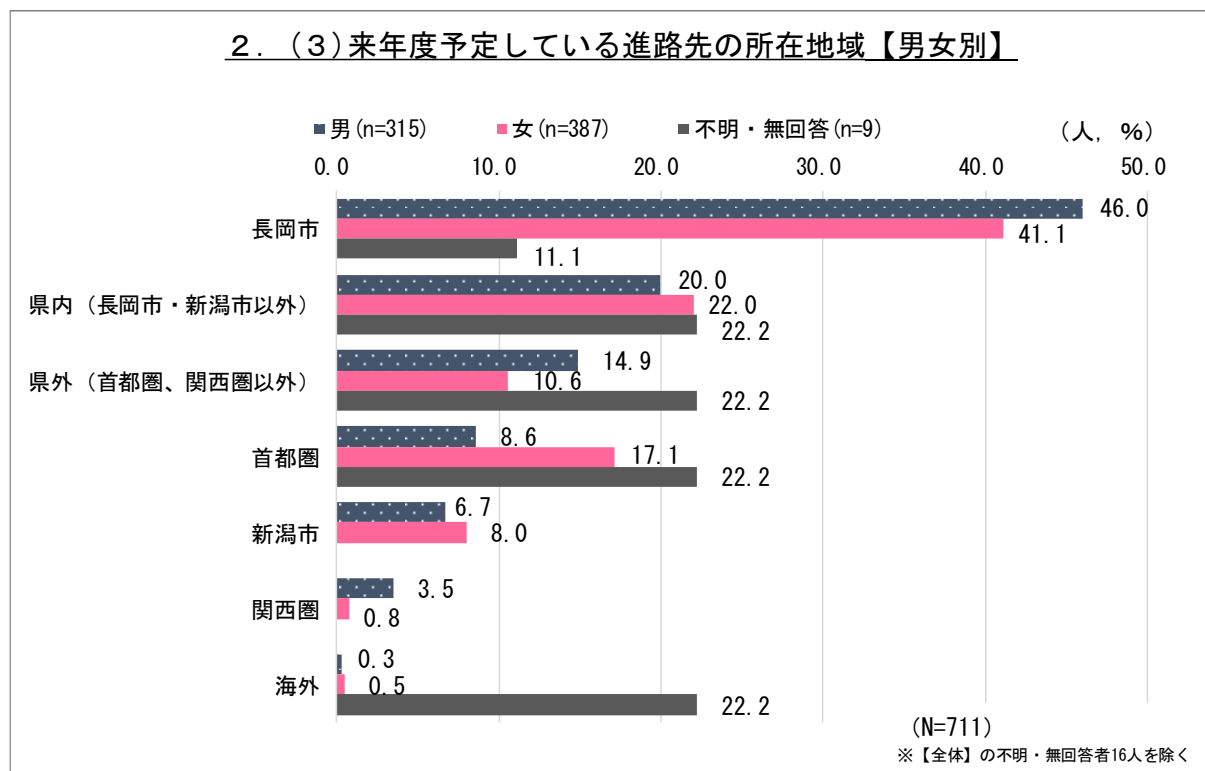
全体

来年度の進路先の地域について尋ねたところ、「長岡市」が42.0%で最多となり、「県内（長岡市・新潟市以外）」が20.6%で続いた。「長岡市」、「県内（長岡市・新潟市以外）」、「新潟市」（7.2%）の新潟県内地域が全体の約7割（42.0%+20.6%+7.2%=69.8%）を占め、地元への就職や進学を希望する学生の割合が高いことがうかがえた。



男女別

男女別では、1位、2位は全体と同様に「長岡市」、「県内（長岡市・新潟市以外）」と続いたが、男性の3位は「県外（首都圏、関西圏以外）」（14.9%）の回答に対し、女性は「首都圏」（17.1%）と異なる地域となった。



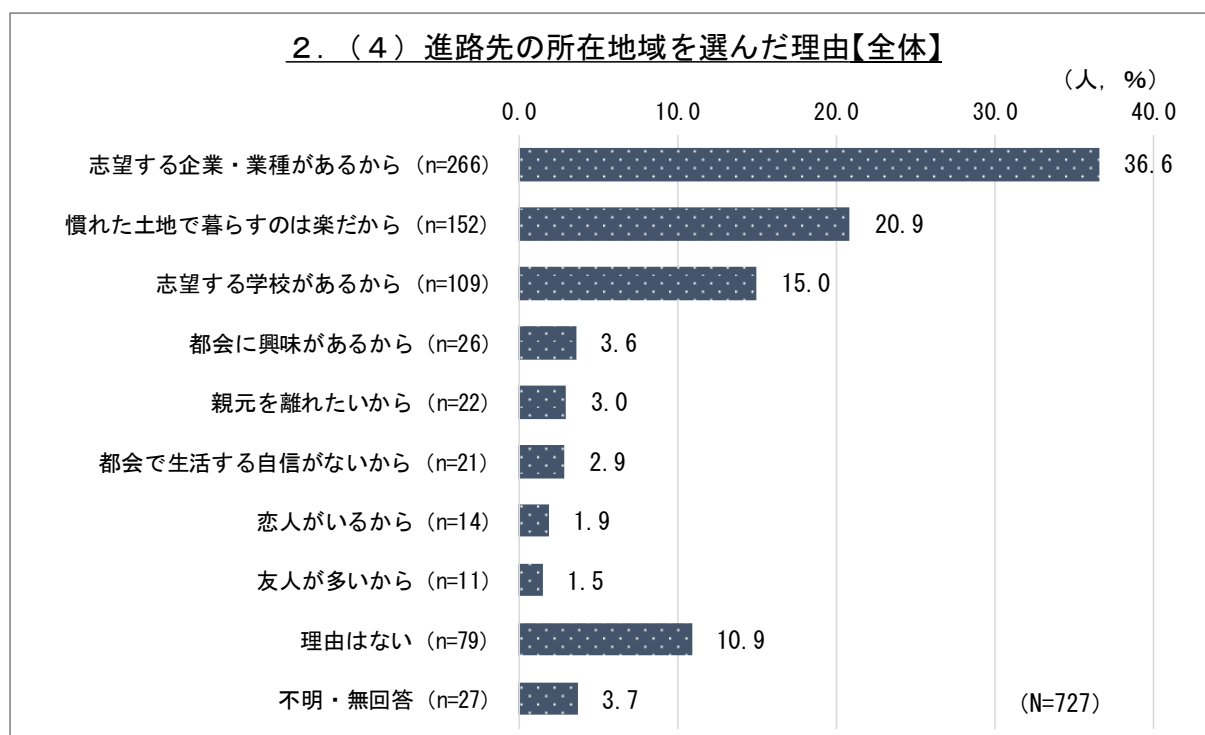
*男女別（不明・無回答を含む）のグラフで示している設問の回答率は、各性別ごとの全数に占める回答者の割合を表しています。

4. 3で回答した地域を選んだ理由は何ですか。(単数回答)

「志望する企業・業種があるから」が男性、女性とも最多。次いで、男性の「志望する学校があるから」に対し、女性は「慣れた土地で暮らすのは楽だから」と回答が異なった。

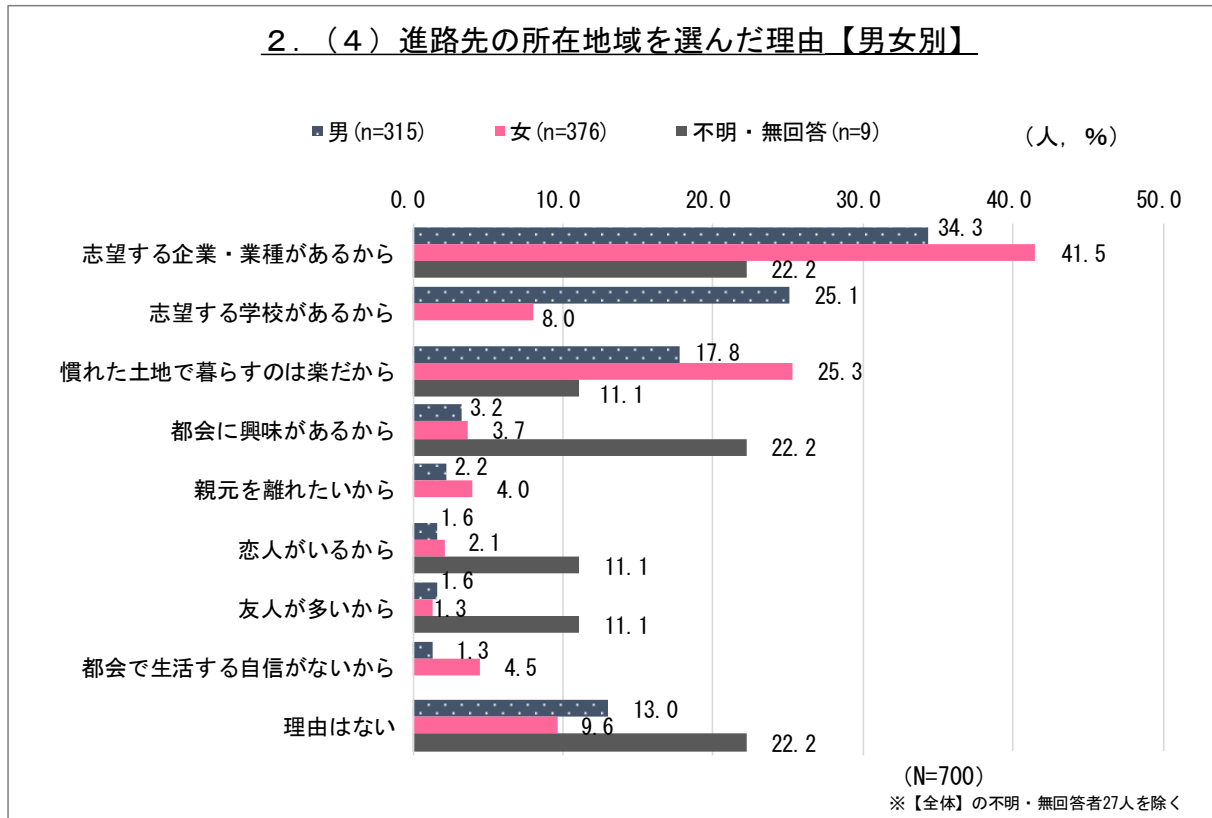
全体

設問3で選んだ地域を選択した理由について尋ねたところ、「志望する企業・業種があるから」の回答が36.6%で最多となり、次いで「慣れた土地で暮らすのは楽だから」(20.9%)、「志望する学校があるから」(15.0%)と続いた。



男女別

男女別では、男性は「志望する企業・業種があるから」（34.3%）が最多で、次いで「志望する学校があるから」（25.1%）、「慣れた土地で暮らすのは楽だから」（17.8%）の回答順となった。一方、女性は「志望する企業・業種があるから」（41.5%）、「慣れた土地で暮らすのは楽だから」（25.3%）、「志望する学校があるから」（8.0%）と2位、3位は男女で異なる回答結果となった。なお、「理由はない」の回答が男女とも1割程度みられた。



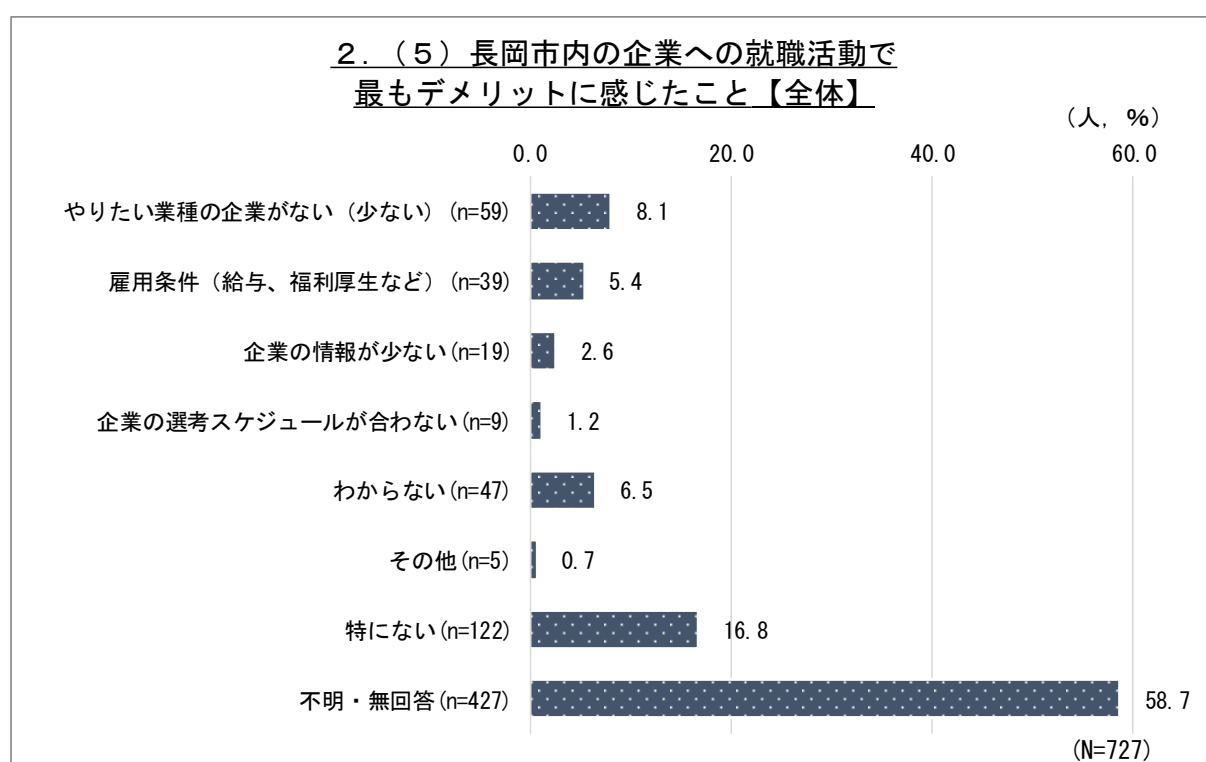
*男女別（不明・無回答を含む）のグラフで示している設問の回答率は、各性別ごとの全数に占める回答者の割合を表しています。

5. 長岡市内の企業への就職活動で最もデメリットに感じたことは何ですか。(単数回答) <長岡市内で就職活動をした方のみ>

男女とも「やりたい業種の企業がない(少ない)」が最多で、「雇用条件(給与、福利厚生など)」、「企業の情報が少ない」と続いた。「特にない」の回答は約17%となった。

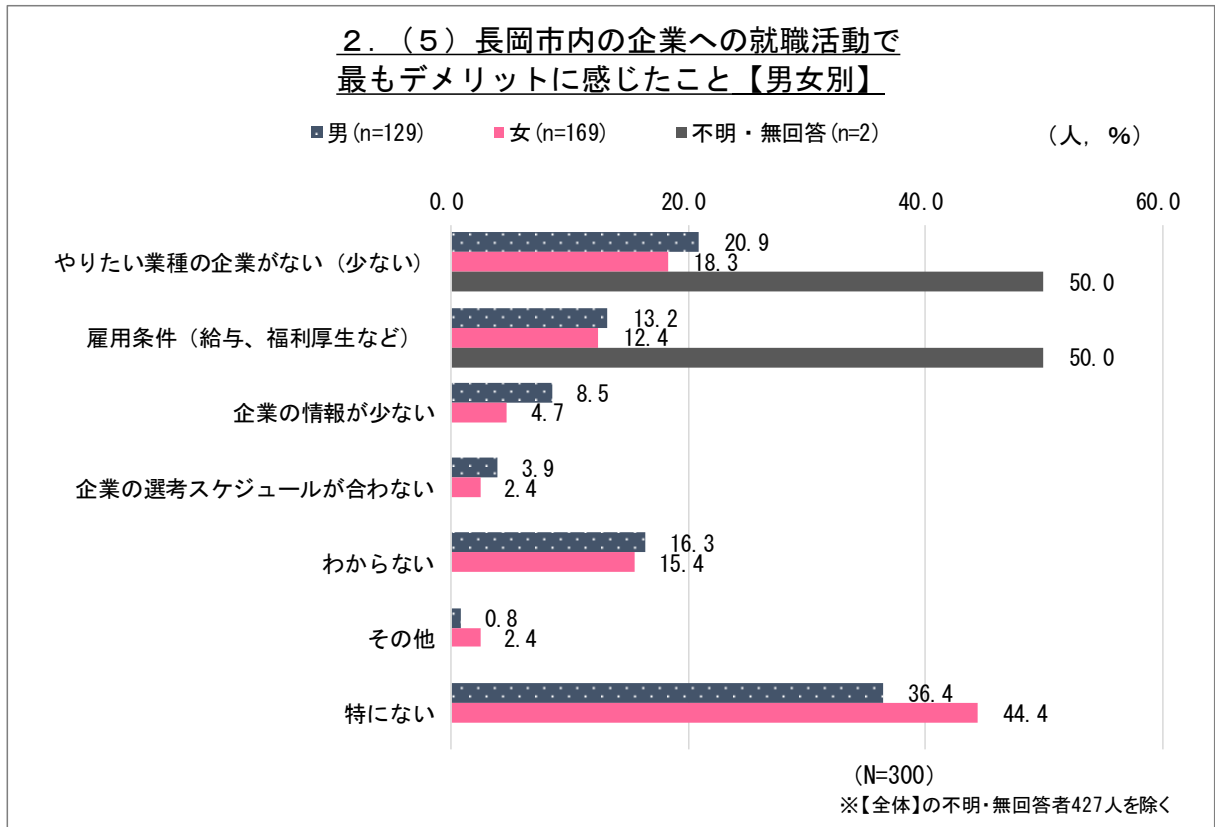
全体

長岡市内で就職活動をした学生に、市内の企業への就職活動でデメリットに感じたことについて尋ねたところ、「やりたい業種の企業がない(少ない)」(8.1%)が最多で、「雇用条件(給与、福利厚生など)」(5.4%)、「企業の情報が少ない」(2.6%)と続いた。なお、「わからない」との回答が6.5%、「特にない」の回答が16.8%みられた。



男女別

男女別では、「やりたい業種の企業がない（少ない）」（男性：20.9%、女性：18.3%）、「わからない」（男性：16.3%、女性：15.4%）、「企業の情報が少ない」（男性：8.5%、女性：4.7%）と回答割合に多寡はみられるが、傾向は全体と同様となった。なお、「特にない」の回答は男性が36.4%、女性が44.4%と顕著となり、「わからない」とする回答も男女とも1割を超えた。



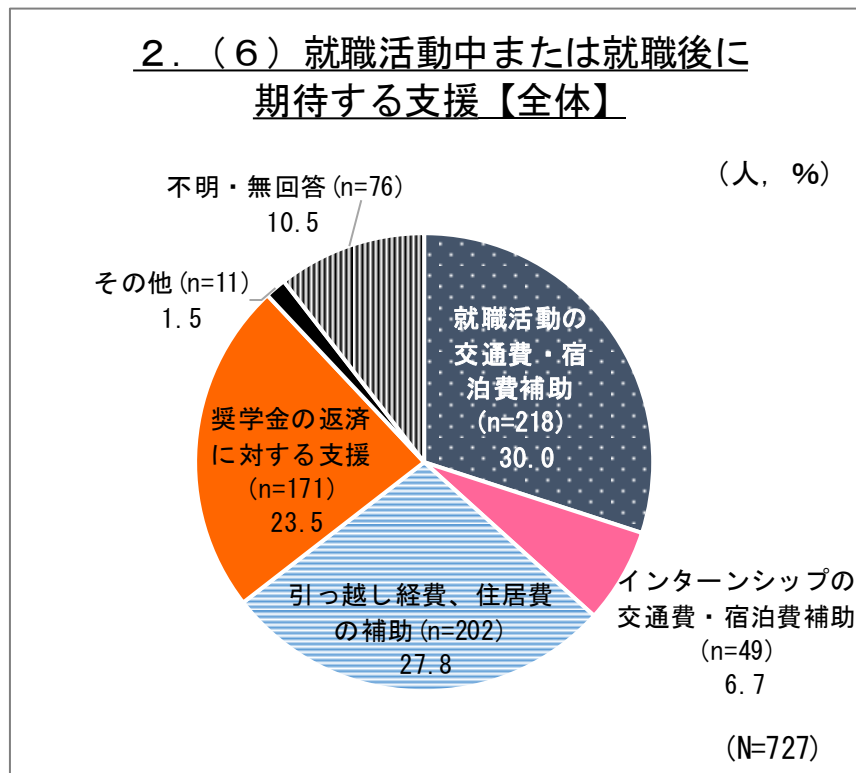
*男女別（不明・無回答を含む）のグラフで示している設問の回答率は、各性別ごとの全数に占める回答者の割合を表しています。

6. 就職活動中または就職後に、どんな支援があったらうれしいですか。（単数回答）

「就職活動の交通費・宿泊費補助」が最多で、次いで、「引っ越し経費、住居費の補助」、「奨学金の返済に対する支援」と続き、経済的な支援を望む声が強かった。

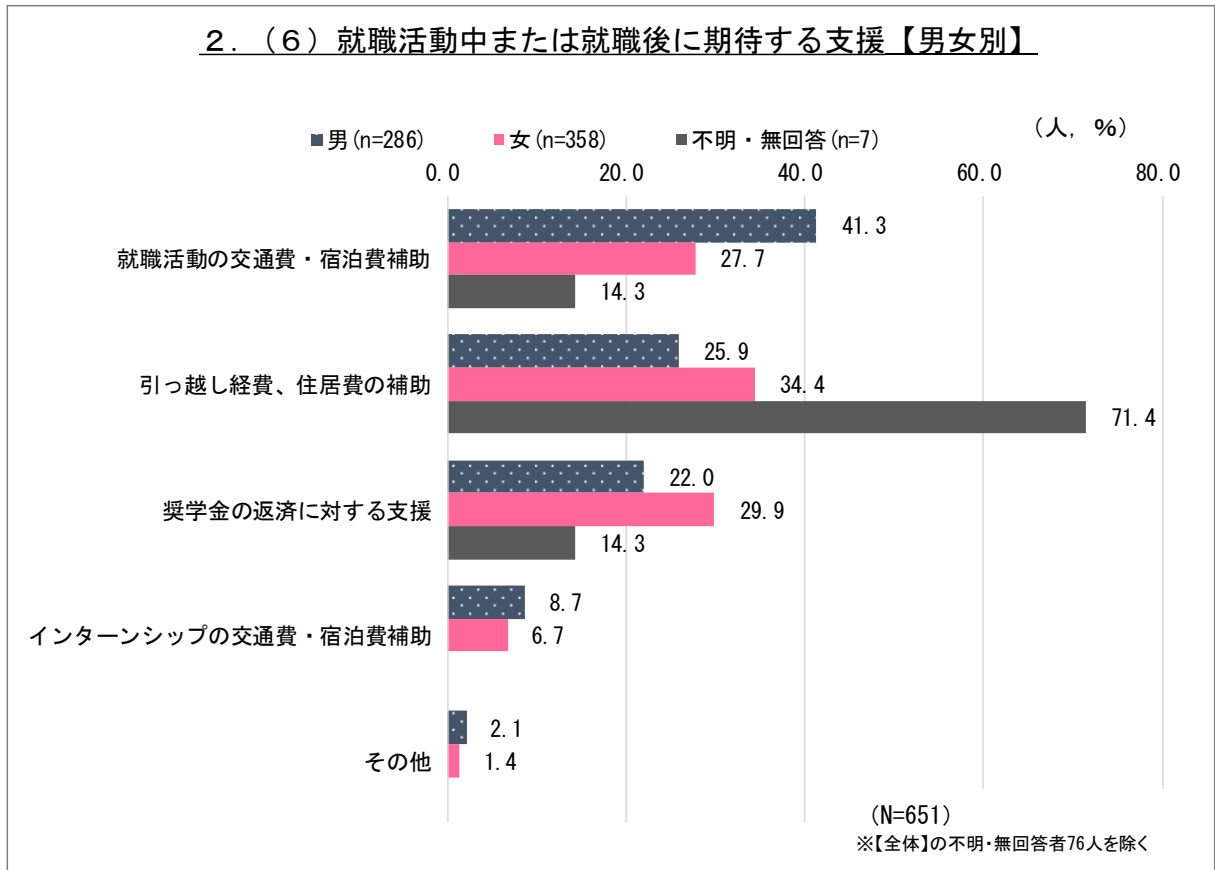
全体

就職活動中や就職後にどのような支援を希望するか尋ねたところ、「就職活動の交通費・宿泊費補助」(30.0%)、「引っ越し経費、住居費の補助」(27.8%)、「奨学金の返済に対する支援」(23.5%)と、経済的な支援を望む声が強かった。



男女別

男女別では、男性では「就職活動の交通費・宿泊費補助」(41.3%)、「引っ越し経費、住居費の補助」(25.9%)、「奨学金の返済に対する支援」(22.0%)と、全体と同様の順位となったのに対し、女性は、「引っ越し経費、住居費の補助」(34.4%)、「奨学金の返済に対する支援」(29.9%)、「就職活動の交通費・宿泊費補助」(27.7%)と異なる順位となった。



*男女別（不明・無回答を含む）のグラフで示している設問の回答率は、各性別ごとの全数に占める回答者の割合を表しています。

7. 就職予定の会社、または起業された会社の分野は何ですか。

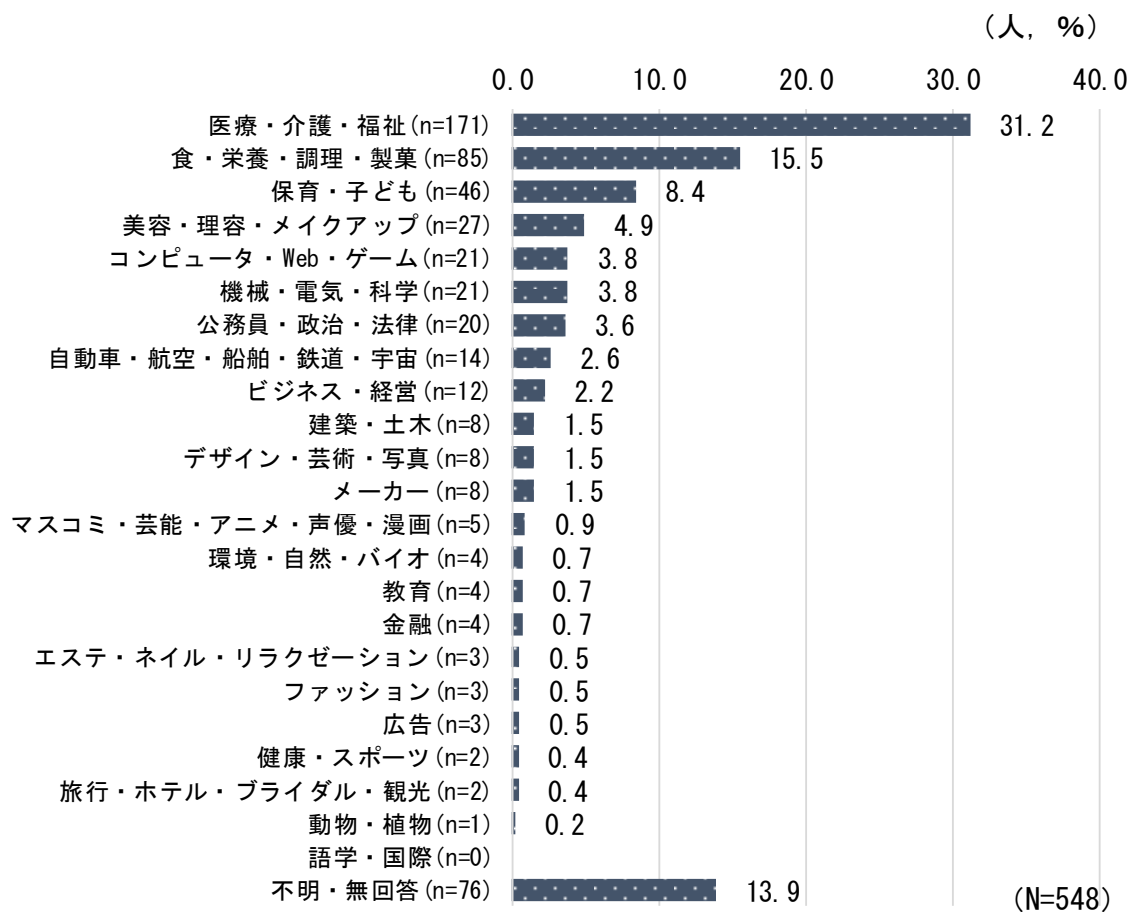
(単数回答) ※2で「就職」、「起業」を選んだ方のみ

男女とも「医療・介護・福祉」が最多、「食・栄養・調理・製菓」と続いたが、3位は男性の「機械・電気・科学」に対し、女性は「保育・子ども」と回答結果が異なった。

全体

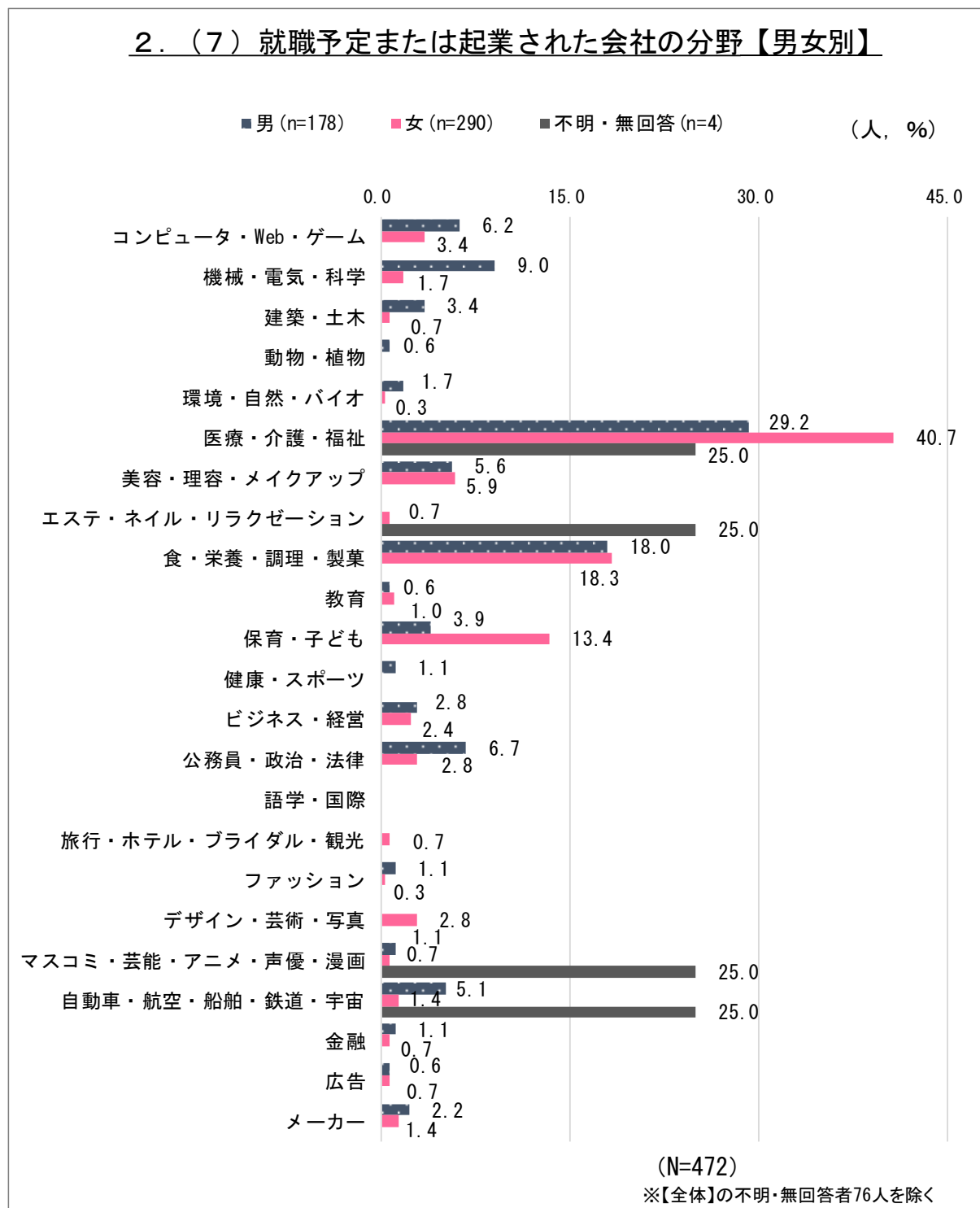
就職予定の会社や自分で起業した会社の分野について尋ねたところ、「医療・介護・福祉」(31.2%)が最多となり、「食・栄養・調理・製菓」(15.5%)、「保育・子ども」(8.4%)と続いた。

2. (7) 就職予定の会社、または起業された会社の分野を教えてください【全体】



男女別

男女とも「医療・介護・福祉」（男性：29.2%、女性：40.7%）の回答割合が最多となり、「食・栄養・調理・製菓」（男性：18.0%、女性：18.3%）と続いたが、3位は男性の「機械・電気・科学」（9.0%）に対し、女性は「保育・子ども」（13.4%）で異なる分野となった。



*男女別（不明・無回答を含む）のグラフで示している設問の回答率は、各性別ごとの全数に占める回答者の割合を表しています。

8. どのような方法で企業情報を得ましたか。（複数回答：2つまで）

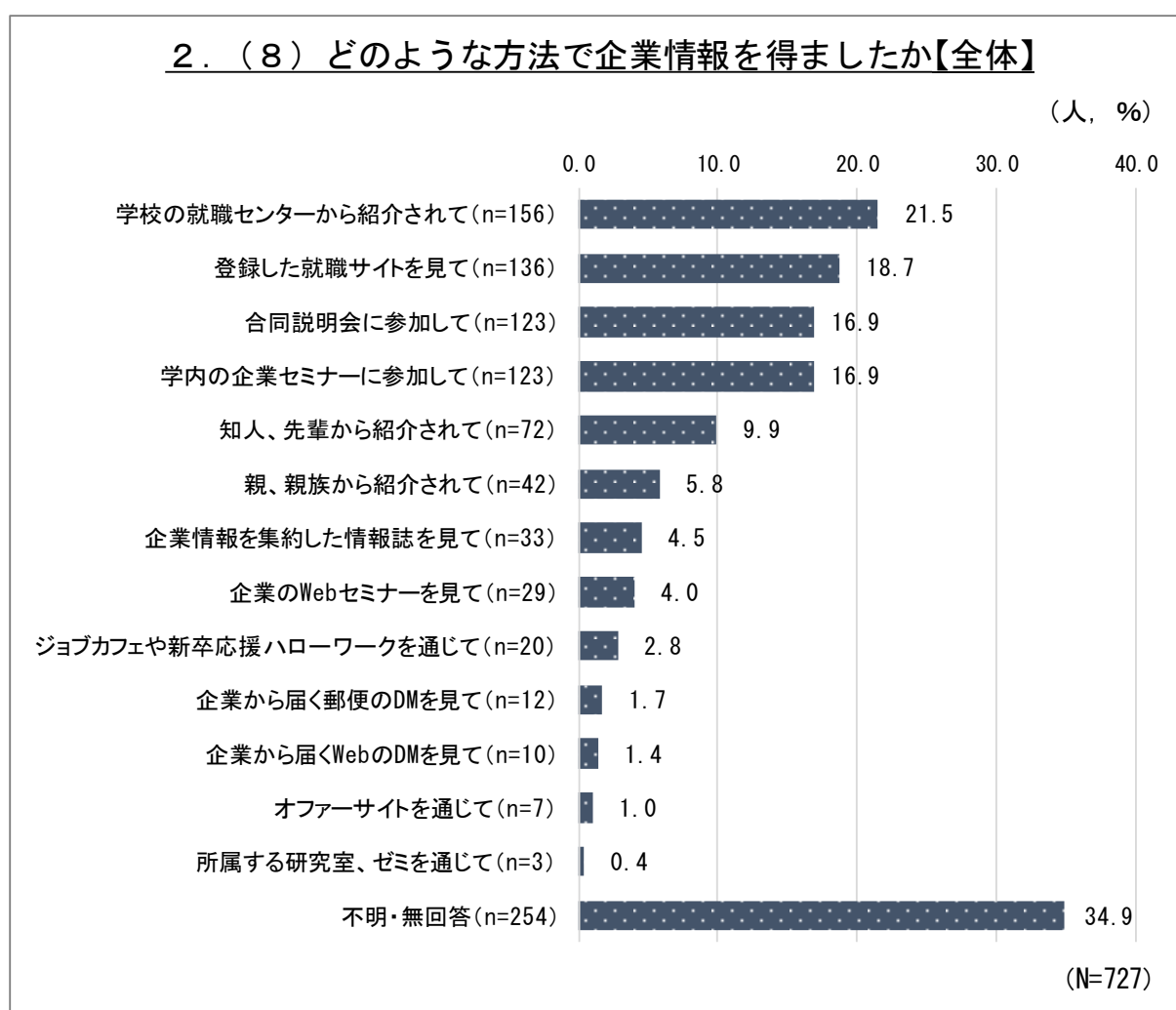
※今年度就職活動をした方のみ

「学校の就職センターから紹介されて」が男女とも最多。次いで、男性の「登録した就職サイトを見て」に対し、女性は「学内の企業セミナーに参加して」と異なる結果となった。

全 体

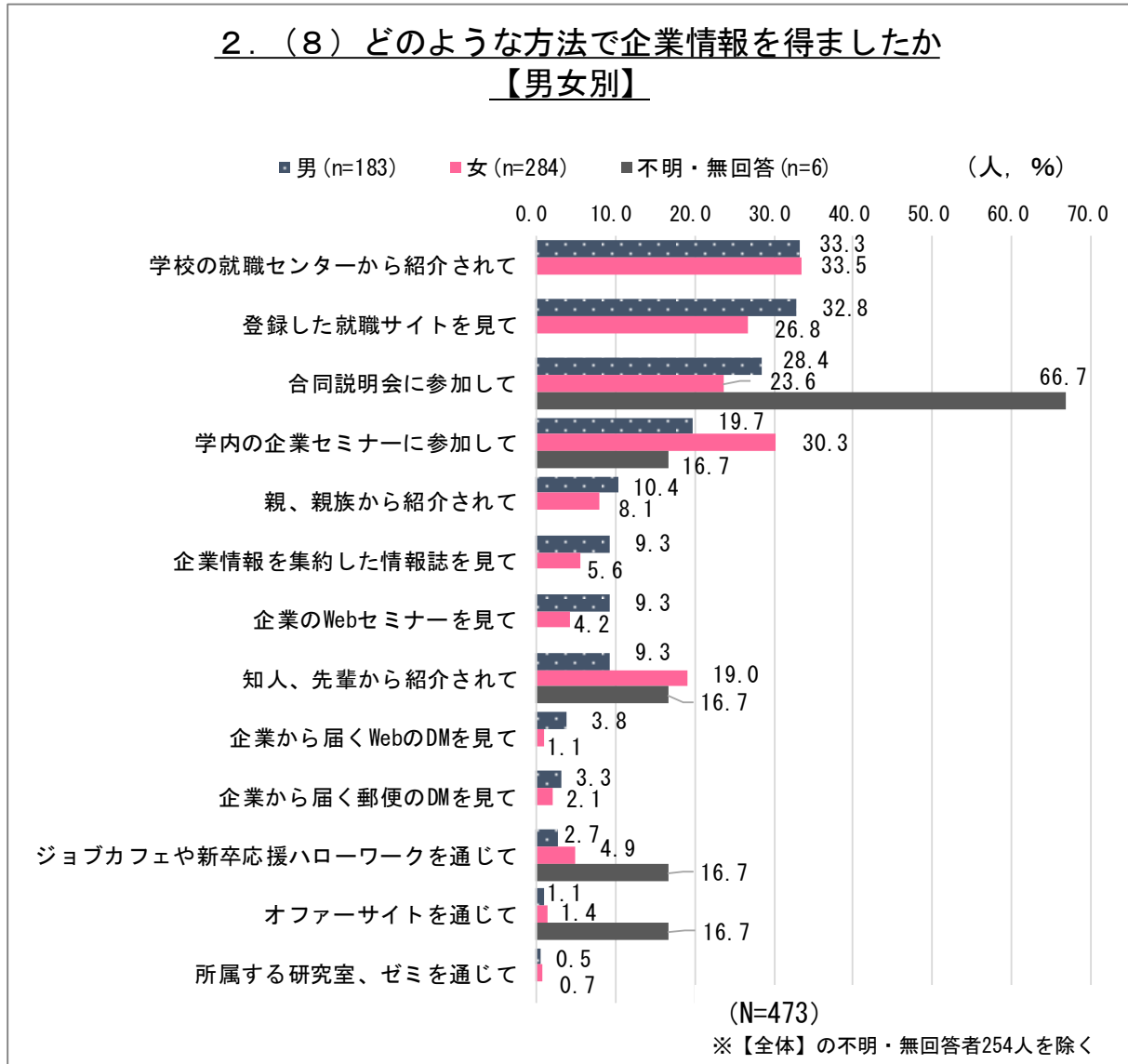
今年度就職活動を行った学生に企業の情報を入手した方法について尋ねたところ、「学校の就職センターから紹介されて」が21.5%で最多となり、「登録した就職サイトを見て」（18.7%）が続いた。次いで、「合同説明会に参加して」と「学内の企業セミナーに参加して」（ともに16.9%）が同率で3位となり、学校経由の情報入手やインターネットの活用が上位の回答となった。

2.（8）どのような方法で企業情報を得ましたか【全体】



男女別

男女別では、男性は「学校の就職センターから紹介されて」(33.3%)、「登録した就職サイトを見て」(32.8%)、「合同説明会に参加して」(28.4%)と全体と同様の回答順になったのに対し、女性は「学校の就職センターから紹介されて」(33.5%)、「学内の企業セミナーに参加して」(30.3%)、「登録した就職サイトを見て」(26.8%)と異なる結果となった。



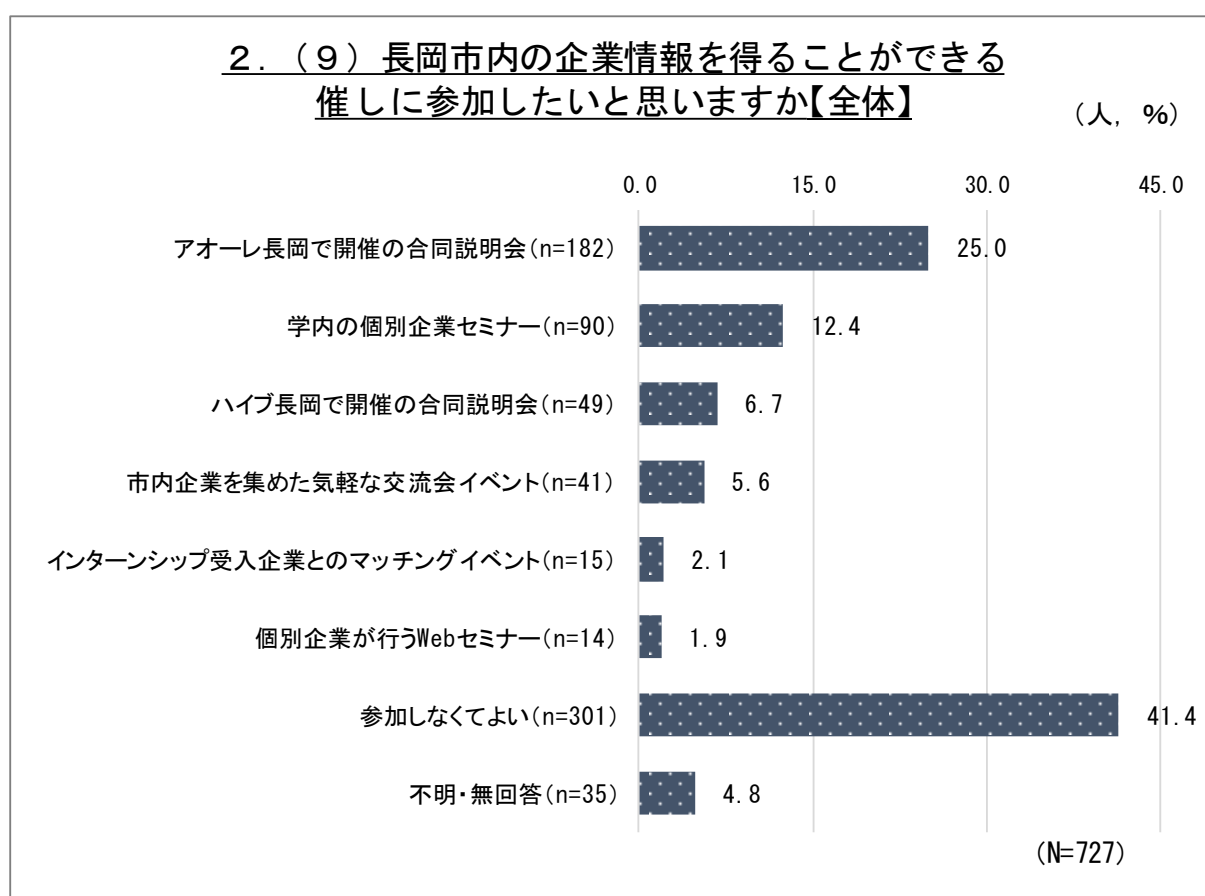
*男女別（不明・無回答を含む）のグラフで示している設問の回答率は、各性別ごとの全数に占める回答者の割合を表しています。

9. 長岡市内の企業情報を得ることができる催しに参加したいと思いますか。(単数回答)

「アオーレ長岡で開催の合同説明会」、「学内の個別企業セミナー」、「ハイブ長岡で開催の合同説明会」と、市内の多目的ホールでの合同説明会への参加希望が多数みられた。

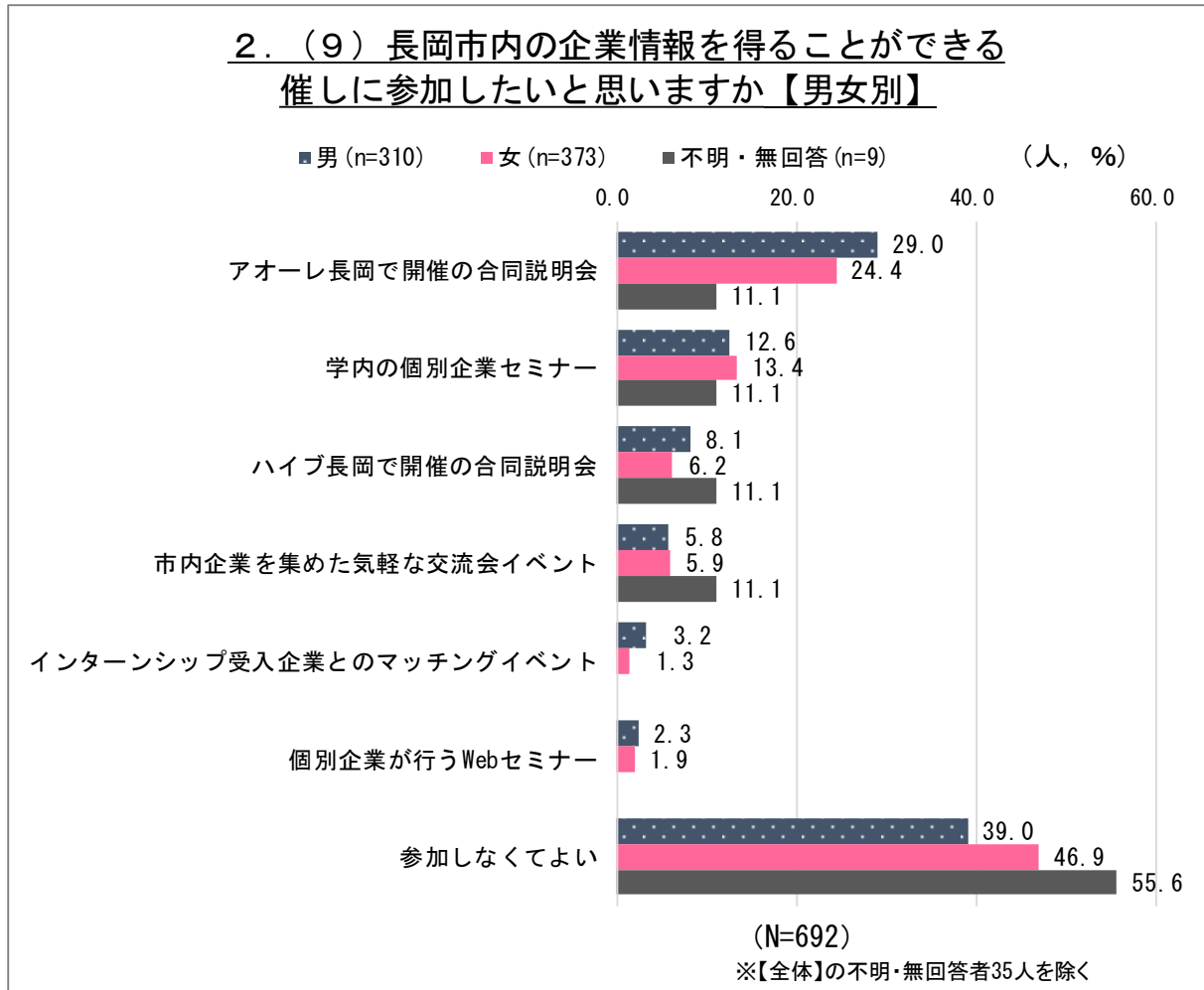
全体

長岡市内での企業情報が入手できるイベントへの参加意思についての設問では、「アオーレ長岡で開催の合同説明会」(25.0%)の回答割合が最も高く、「学内の個別企業セミナー」(12.4%)、「ハイブ長岡で開催の合同説明会」(6.7%)と続いた。なお、「参加しなくてよい」との回答が41.4%みられた。



男女別

男女とも「アオーレ長岡で開催の合同説明会」（男性：29.0%、女性：24.4%）が最多で、「学内の個別企業セミナー」（男性：12.6%、女性：13.4%）、「ハイブ長岡で開催の合同説明会」（男性：8.1%、女性：6.2%）と回答割合に多寡はみられるが、上位の回答順は全体と同様となった。なお、「参加しなくてよい」の回答が男性で39.0%、女性で46.9%みられた。



*男女別（不明・無回答を含む）のグラフで示している設問の回答率は、各性別ごとの全数に占める回答者の割合を表しています。

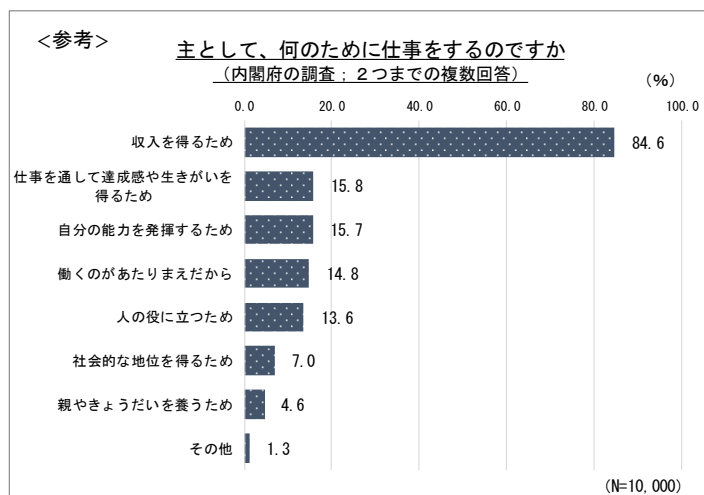
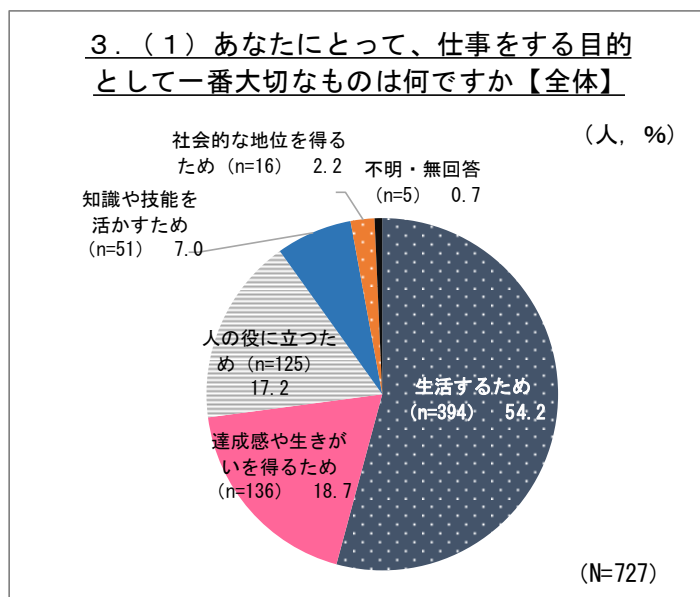
10. 仕事をする目的として一番大切なものは何ですか。

(単数回答)

男女とも「生活するため」が5割超で最多となり、「達成感や生きがいを得るため」、「人の役に立つため」と続いた。

全体

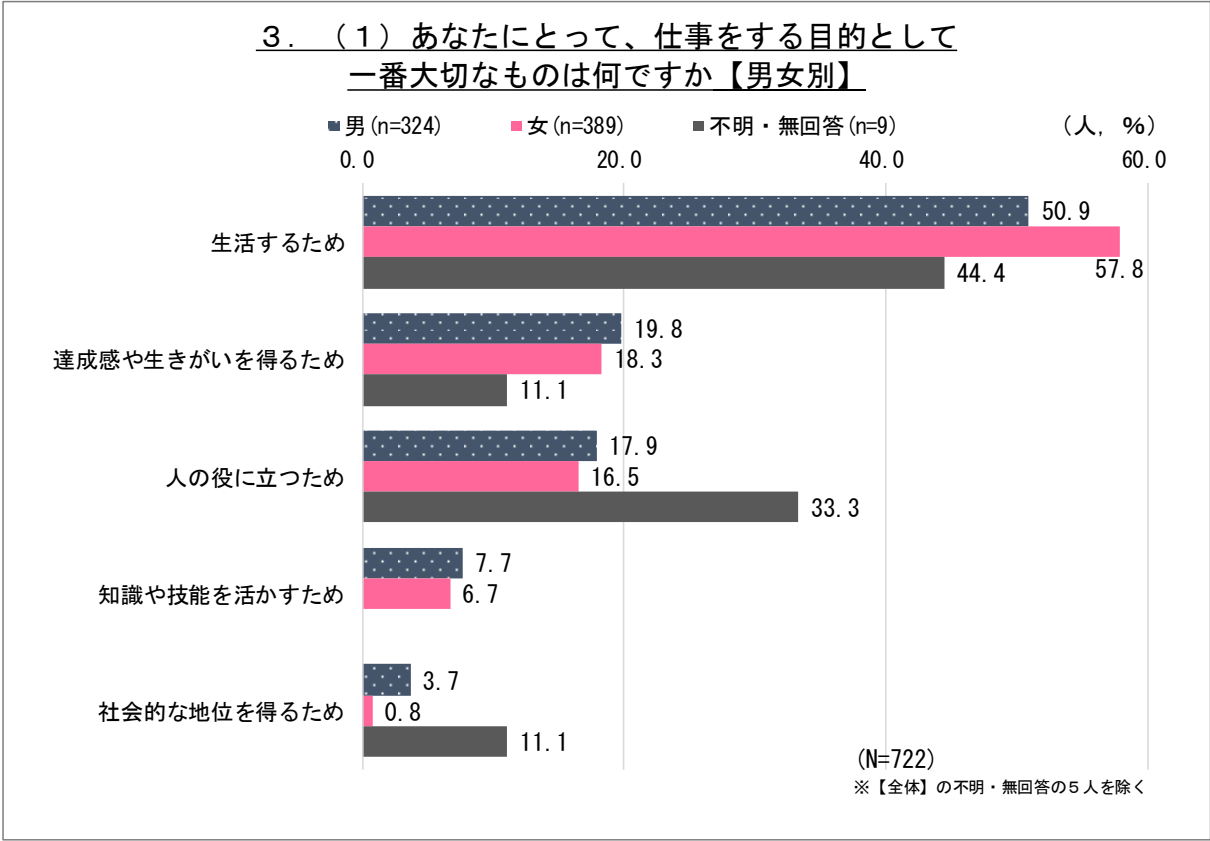
仕事をする目的として一番大切なものについての設問では、「生活するため」が54.2%で最多となり、「達成感や生きがいを得るため」(18.7%)、「人の役に立つため」(17.2%)と続いた。



- 内閣府発表の『子供・若者の現状と意識に関する調査 (平成29年度)』では、仕事をする目的について2つまでの複数回答で尋ねたところ、「収入を得るため」(84.6%)が最多で、「仕事を通して達成感や生きがいを得るため」(15.8%)、「自分の能力を発揮するため」(15.7%)という調査結果となっている。
- 全国の意識調査との比較では、単に生活するためや収入を得るために働くのではなく、「仕事のやりがい」を求めたり、「社会の役に立ちたい」という気持ちが表れている。

男女別

男女別では、「生活するため」(男性：50.9%、女性：57.8%)、「達成感や生きがいを得るため」(男性：19.8%、女性：18.3%)、「人の役に立つため」(男性：17.9%、女性：16.5%)と回答割合に多寡はみられるが、上位の回答順は全体と同様となった。



*男女別（不明・無回答を含む）のグラフで示している設問の回答率は、各性別ごとの全数に占める回答者の割合を表しています。

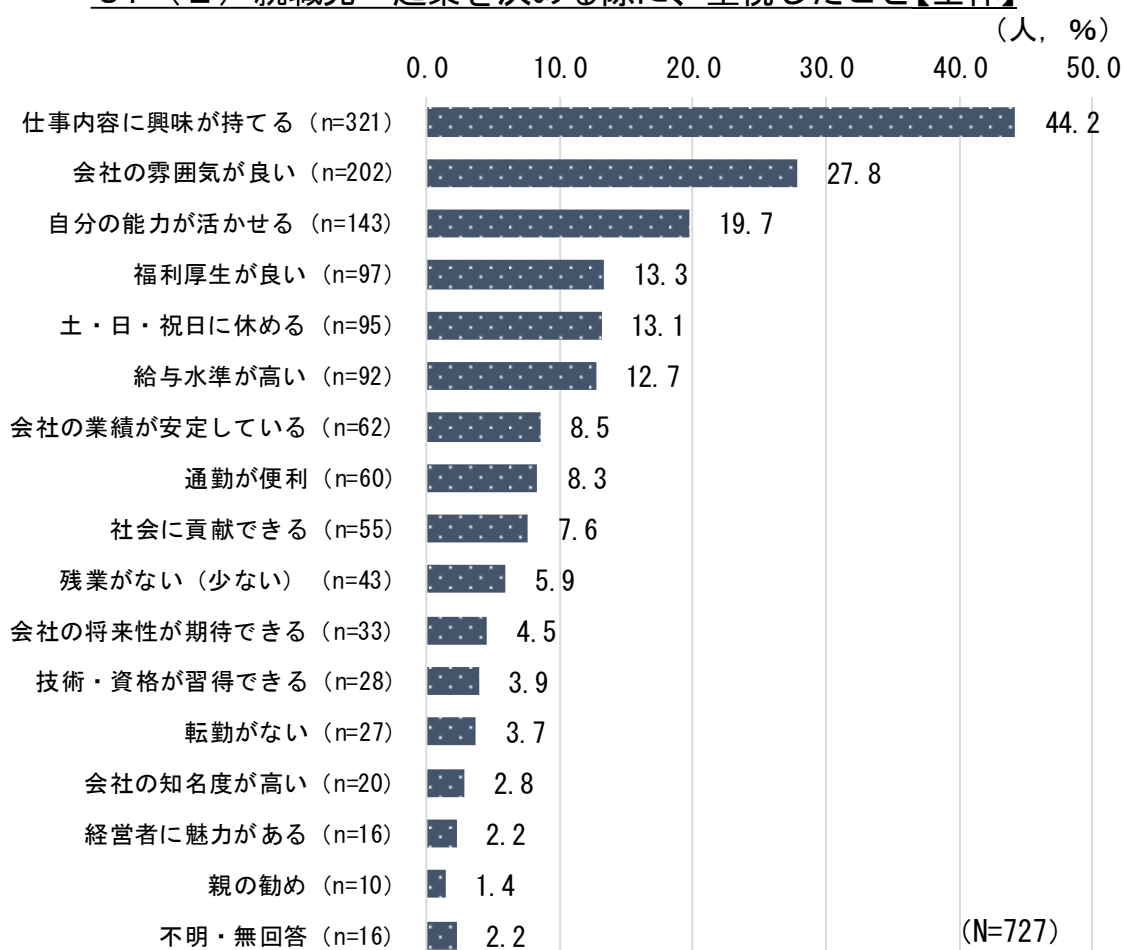
11. 就職先・起業を決める際に、重視した（あるいはする）ことは何ですか。（複数回答：2つまで）

「仕事内容に興味を持てる」の回答結果が4割超で最多となり、「会社の雰囲気が良い」、「自分の能力を活かせる」と続いた。

全体

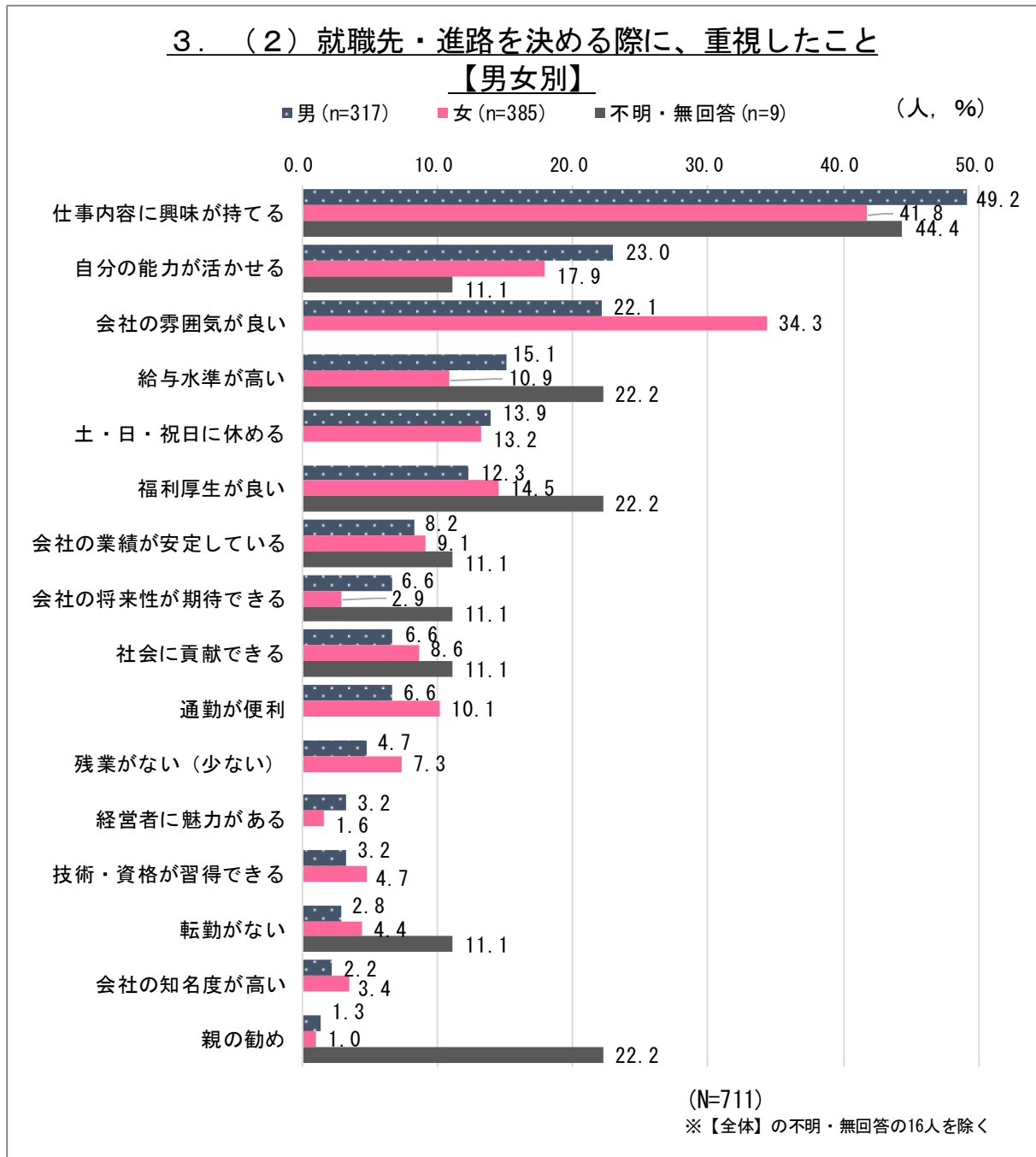
就職（起業）を決める際に重視したことについて複数回答（2つまで）尋ねたところ、「仕事内容に興味を持てる」が44.2%で最多となり、「会社の雰囲気が良い」（27.8%）、「自分の能力を活かせる」（19.7%）と続いた。

3.（2）就職先・起業を決める際に、重視したこと【全体】



男女別

男女とも「仕事内容に興味を持てる」(男性：49.2%、女性：41.8%)の回答割合が最も高くなった。男性は「自分の能力が活かせる」(23.0%)、「会社の雰囲気が良い」(22.1%)と続いたが、女性は「会社の雰囲気が良い」(34.3%)、「自分の能力が活かせる」(17.9%)となり、男女で2位、3位が異なる回答結果となった。



*男女別(不明・無回答を含む)のグラフで示している設問の回答率は、各性別ごとの全数に占める回答者の割合を表しています。

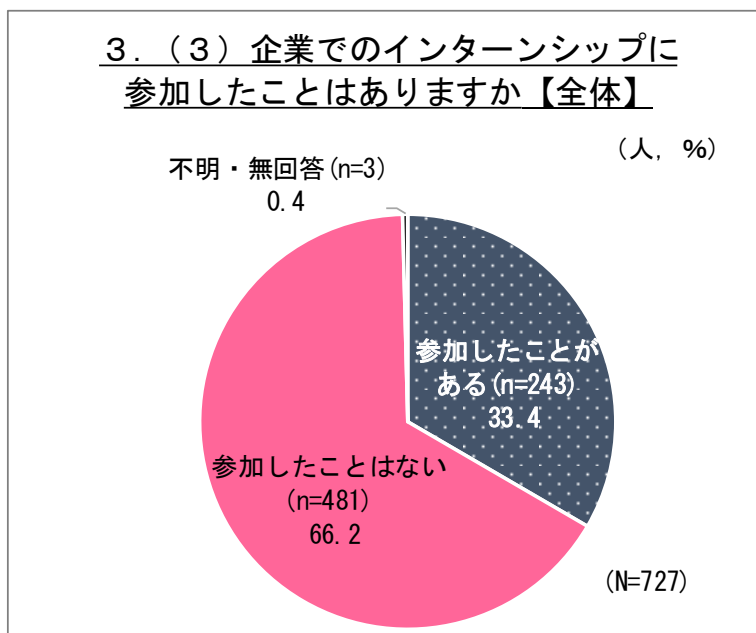
12. 企業でのインターンシップに参加したことはありますか。

(単数回答)

「参加したことはない」の回答が全体の6割を超え、「参加したことがある」の3割に対し約2倍の回答結果となった。

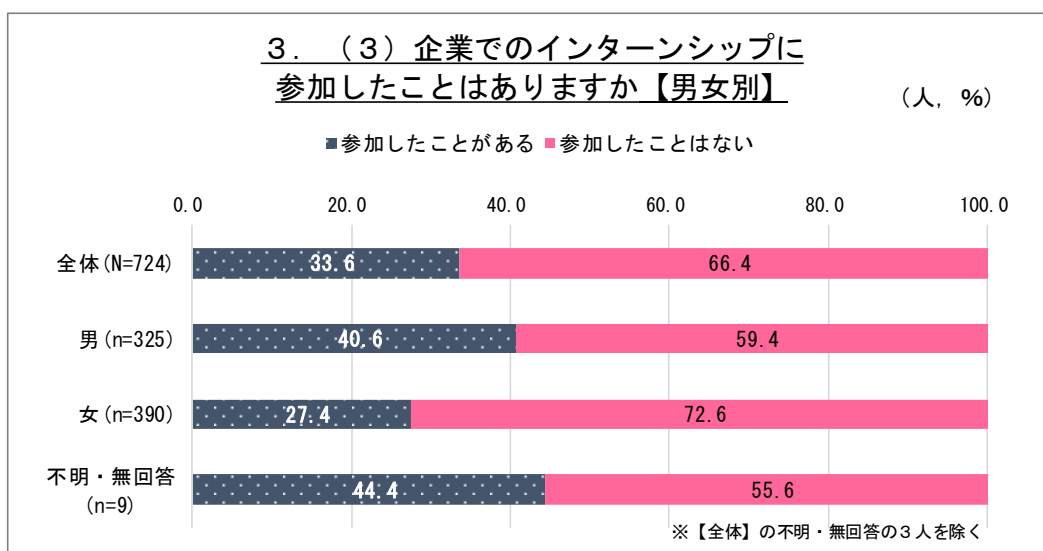
全体

企業でのインターンシップ参加経験について尋ねたところ、「参加したことはない」(66.2%)の回答が「参加したことがある」(33.4%)の約2倍の回答結果となった。



男女別

男女別では、「参加したことはない」(男性：59.4%、女性：72.6%)、「参加したことがある」(男性：40.6%、女性：27.4%)と全体と同様の結果となったが、女性の方がインターンシップの参加に関して消極的な様子が見えられた。



*男女別(不明・無回答を含む)のグラフで示している設問の回答率は、各性別ごとの全数に占める回答者の割合を表しています。

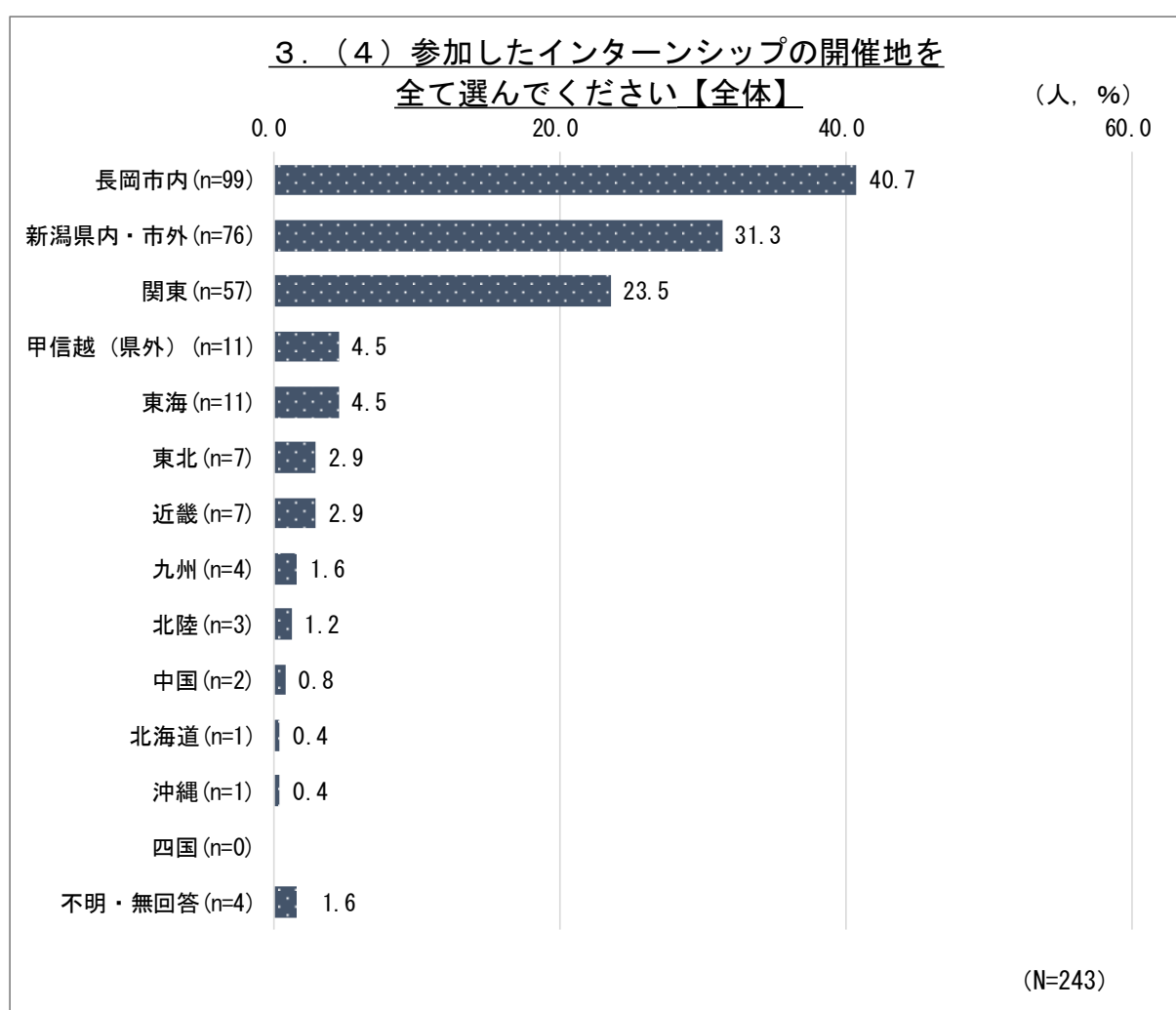
13. 参加したインターンシップの開催地域はどこですか。

(複数回答) ※12で「参加したことがある」を選んだ方のみ

全体では「長岡市内」が4割超で最多。次いで、「新潟県内・市外」が3割超となり、住み慣れた新潟県内での活動を希望する学生の割合が高かった。

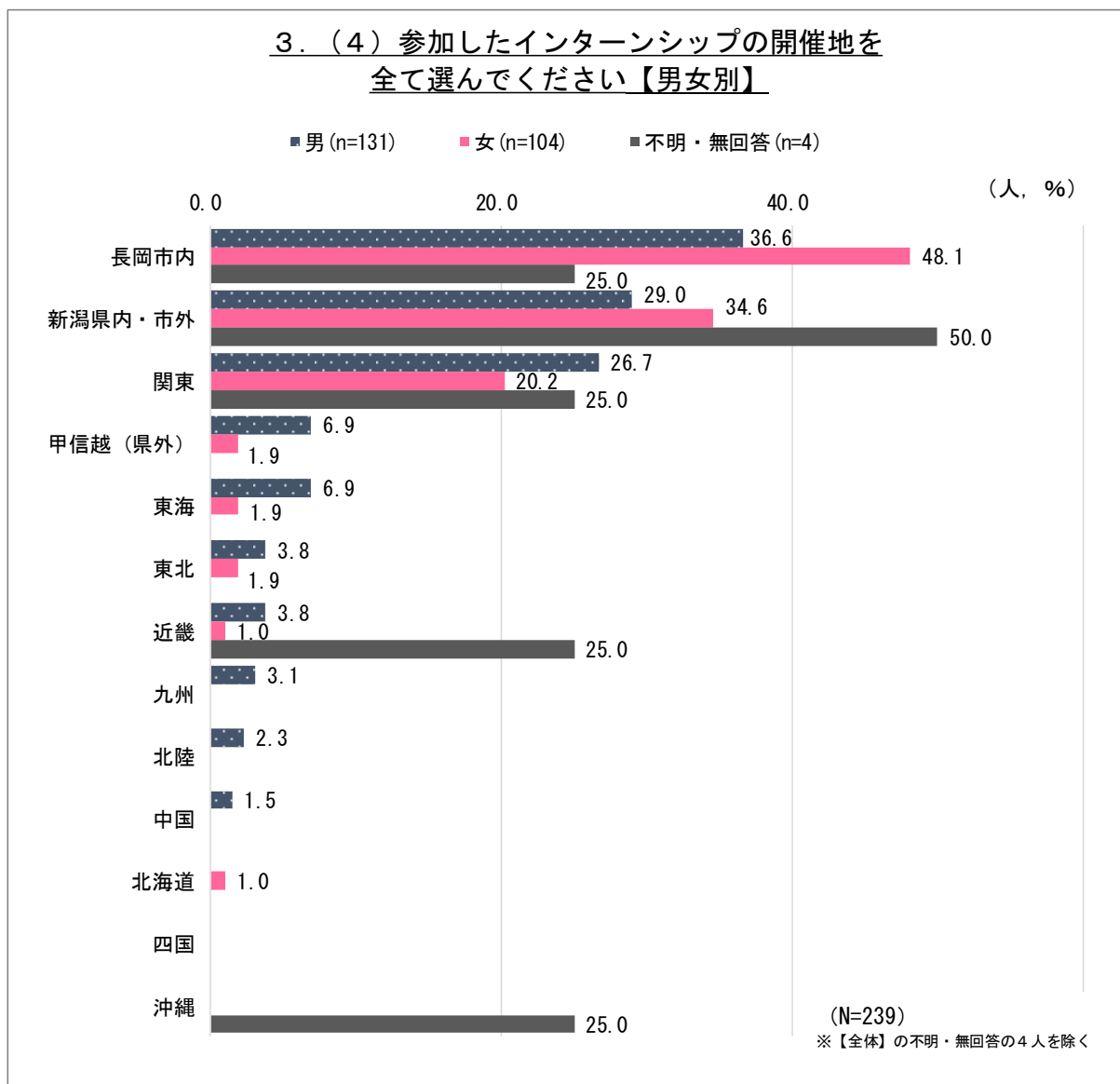
全体

設問12でインターンシップに「参加したことがある」と回答した学生に、参加した地域について複数回答で尋ねたところ、「長岡市内」が40.7%で最多。次いで、「新潟県内・市外」(31.3%)、「関東」(23.5%)となり、住み慣れた新潟県内での活動を希望する学生の割合が高いことがうかがえた。



男女別

男女別では、「長岡市内」(男性：36.6%、女性：48.1%)、「新潟県内・市外」(男性：29.0%、女性：34.6%)、「関東」(男性：26.7%、女性：20.2%)と上位の開催地は全体と同様となったが、女性の方が地元志向が高い傾向がみられた。



*男女別(不明・無回答を含む)のグラフで示している設問の回答率は、各性別ごとの全数に占める回答者の割合を表しています。

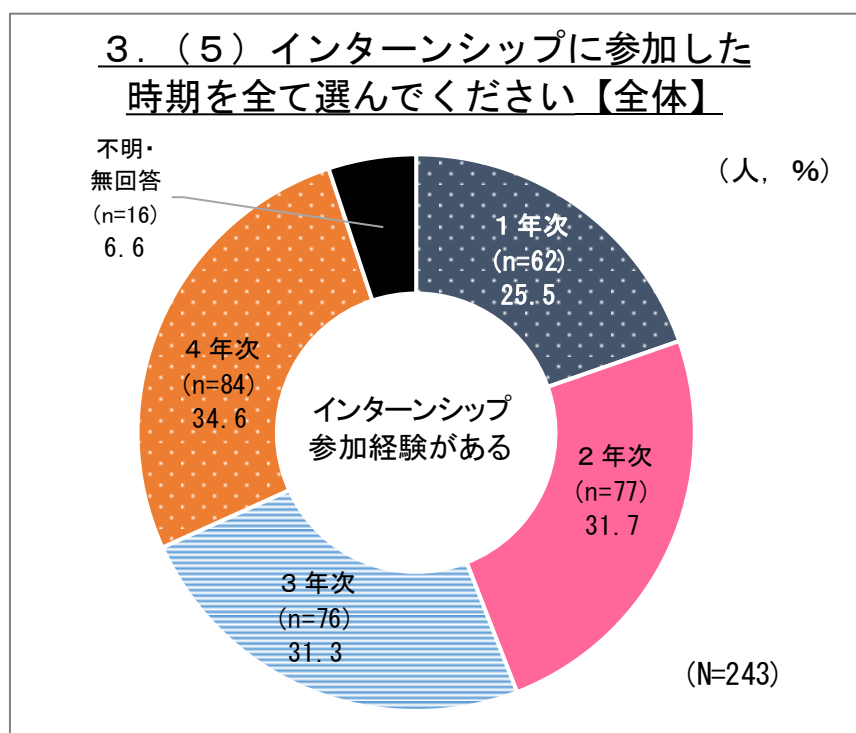
14. インターンシップの参加時期はいつですか。(複数回答)

※12で「参加したことがある」を選んだ方のみ

男性は「4年次」が約半数、女性は「2年次」が半数を占める回答結果となった。

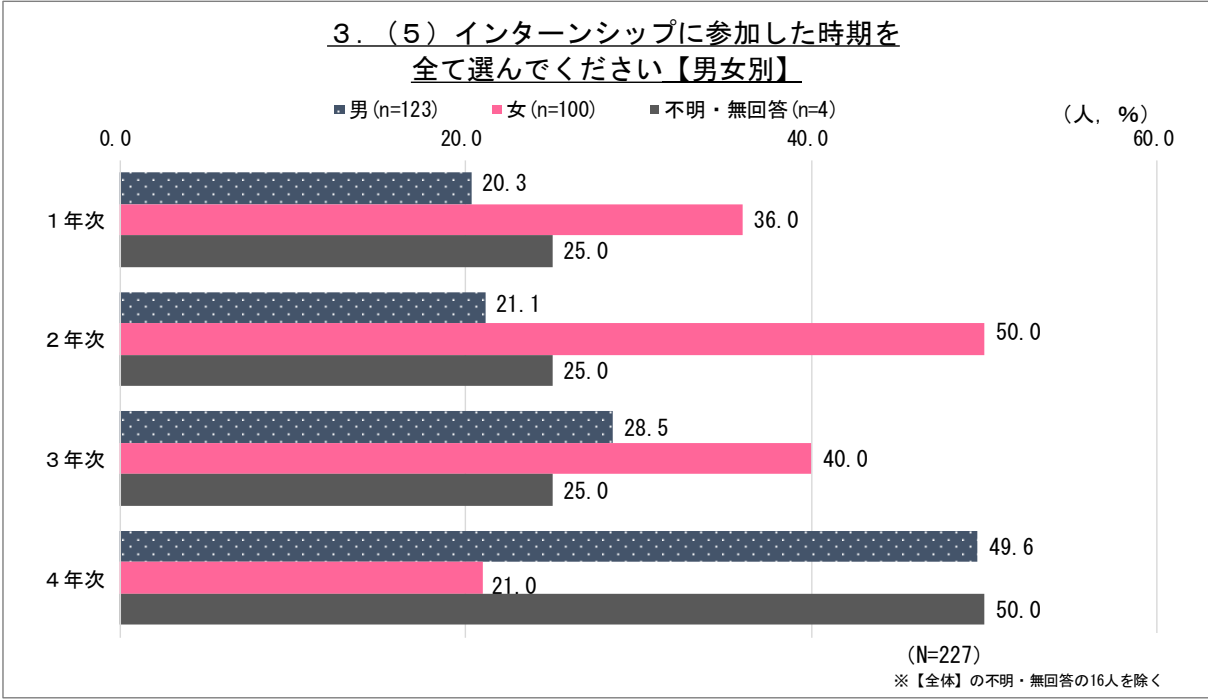
全 体

設問12でインターンシップに「参加したことがある」と回答した学生に、参加した時期について複数回答で尋ねたところ、「1年次」(25.5%)、「2年次」(31.7%)、「3年次」(31.3%)、「4年次」(34.6%)と、年次を重ねるごとに高い割合となった。



男女別

男女別では、男性は「1年次」(20.3%)、「2年次」(21.1%)、「3年次」(28.5%)、「4年次」(49.6%)と年次を重ねる毎に比率が高まる傾向にあるが、女性は「2年次」(50.0%)、「3年次」(40.0%)、「1年次」(36.0%)「4年次」(21.0%)の順となった。回答者の専門学校生のうち、女性の比率が66.2%であることが要因と思われる。



*男女別（不明・無回答を含む）のグラフで示している設問の回答率は、各性別ごとの全数に占める回答者の割合を表しています。

15. インターンシップに参加して最も良かったことは何ですか。

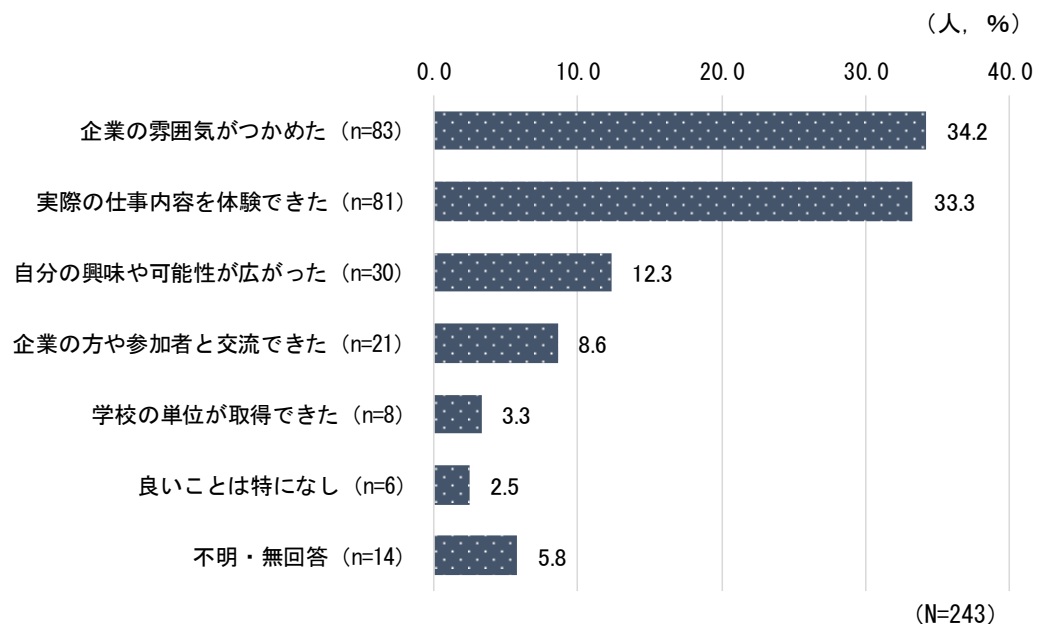
(単数回答) ※12で「参加したことがある」を選んだ方のみ

全体では「企業の雰囲気がつかめた」(34.2%)が最多となり、僅差で「実際の仕事内容を体験できた」(33.3%)と、就職に際し前向きな回答結果が上位を占めた。

全 体

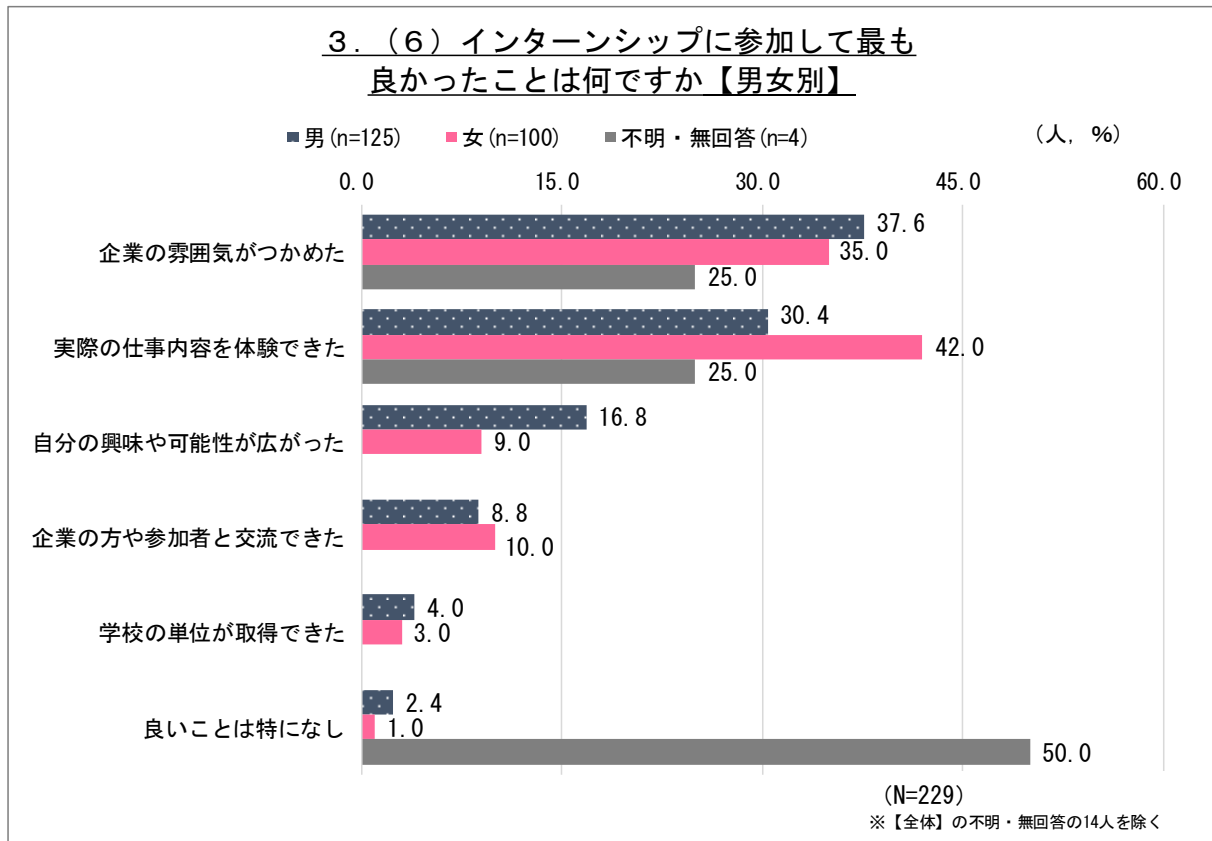
設問12でインターンシップに「参加したことがある」と回答した学生に、インターンシップに参加して最も良かったことについて尋ねたところ、「企業の雰囲気がつかめた」(34.2%)が最多となり、次いで「実際の仕事内容を体験できた」(33.3%)、「自分の興味や可能性が広がった」(12.3%)と、就職に際し前向きな回答結果が上位を占めた。

3. (6) インターンシップに参加して最も良かったことは何ですか【全体】



男女別

男女別では、男性が「企業の雰囲気がつかめた」(37.6%)、「実際の仕事内容を体験できた」(30.4%)、「自分の興味や可能性が広がった」(16.8%)と全体と同様の回答割合となったのに対し、女性は「実際の仕事内容を体験できた」(42.0%)、「企業の雰囲気がつかめた」(35.0%)、「企業の方や参加者と交流できた」(10.0%)と男女間で異なる回答割合、回答結果となった。



*男女別（不明・無回答を含む）のグラフで示している設問の回答率は、各性別ごとの全数に占める回答者の割合を表しています。

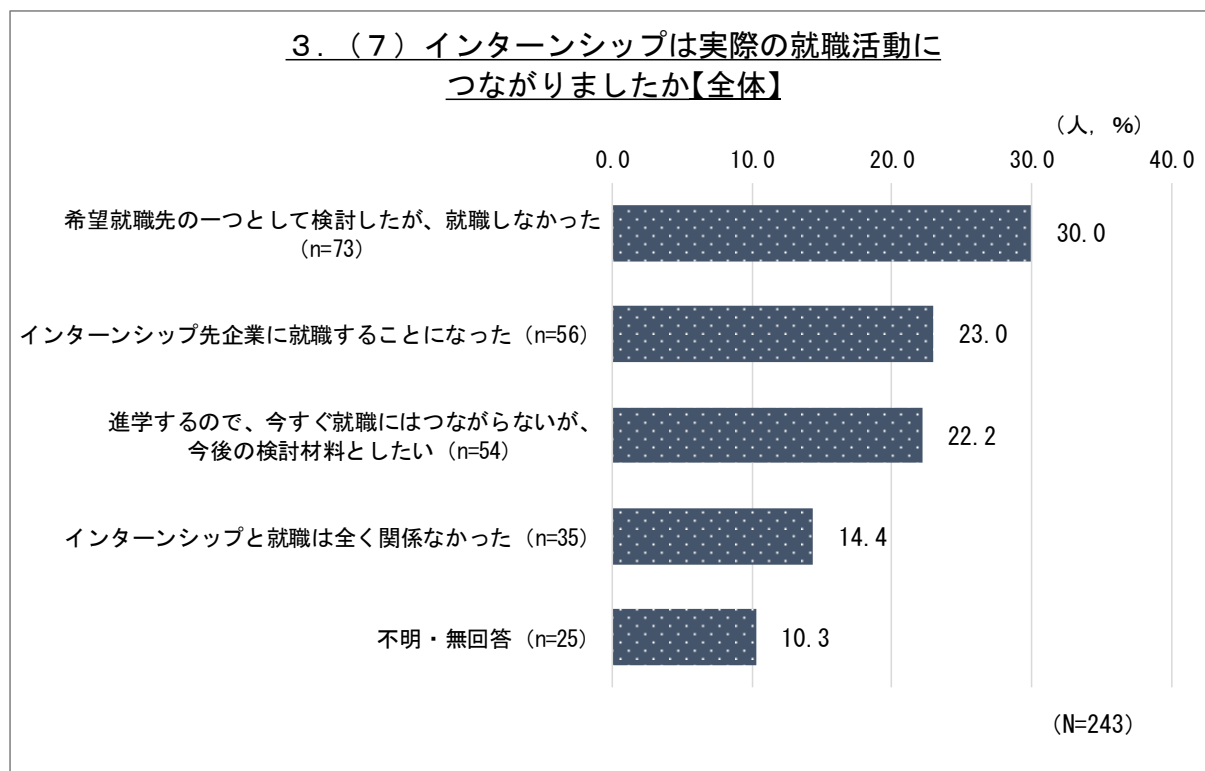
16. インターンシップは実際の就職活動につながりましたか。

(単数回答) ※12で「参加したことがある」を選んだ方のみ

全体では「希望就職先の一つとして検討したが、就職しなかった」が3割で最多となったが、「インターンシップと就職は全く関係なかった」の回答結果も1割超みられた。

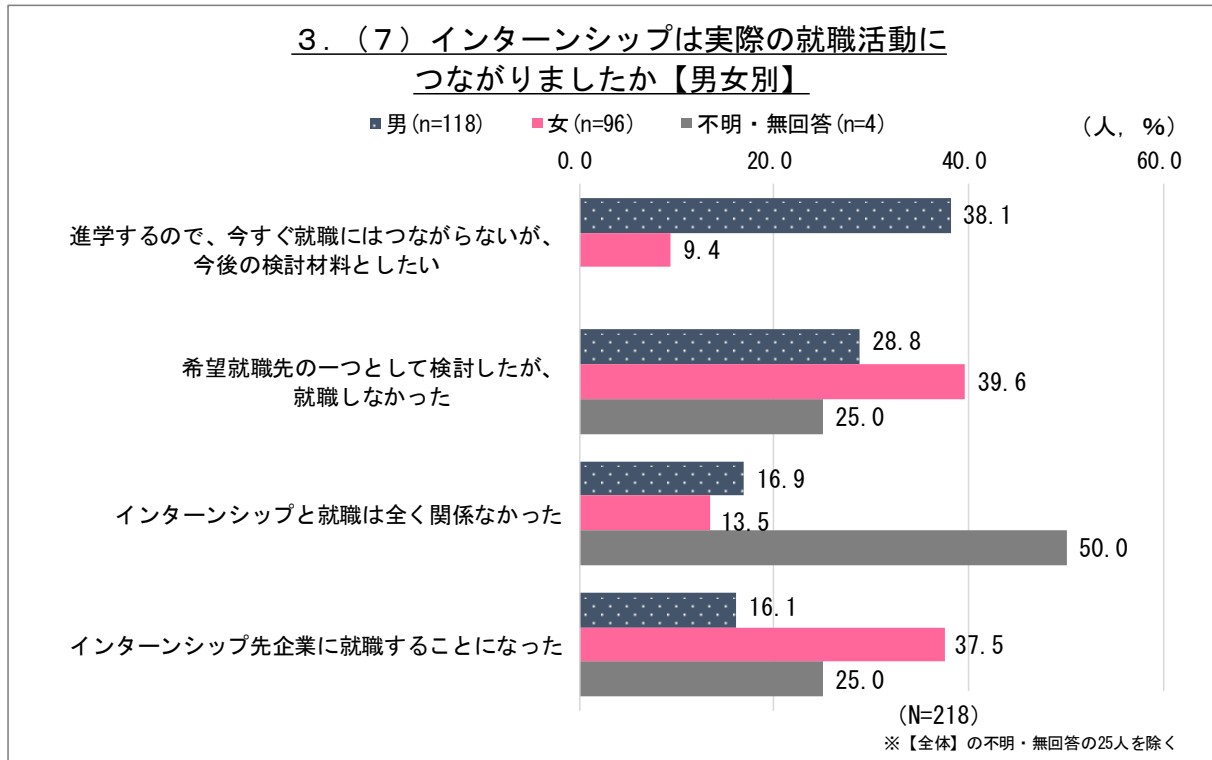
全体

設問12でインターンシップに「参加したことがある」と回答した学生に、インターンシップが実際の就職活動につながったか尋ねたところ、「希望就職先の一つとして検討したが、就職しなかった」(30.0%)が最多となり、「インターンシップ先企業に就職することになった」(23.0%)、「進学するので、今すぐ就職にはつながらないが、今後の検討材料としたい」(22.2%)と続いた。なお、「インターンシップと就職は全く関係なかった」の回答が14.4%みられた。



男女別

男女別を上位3位までみると、男性が「進学するので、今すぐ就職にはつながらないが、今後の検討材料としたい」(38.1%)、「希望就職先の一つとして検討したが、就職しなかった」(28.8%)、「インターンシップと就職は全く関係なかった」(16.9%)の回答順位となったのに対し、女性は「希望就職先の一つとして検討したが、就職しなかった」(39.6%)、次いで、「インターンシップ先企業に就職することになった」(37.5%)、「インターンシップと就職は全く関係なかった」(13.5%)と、異なる回答結果となった。



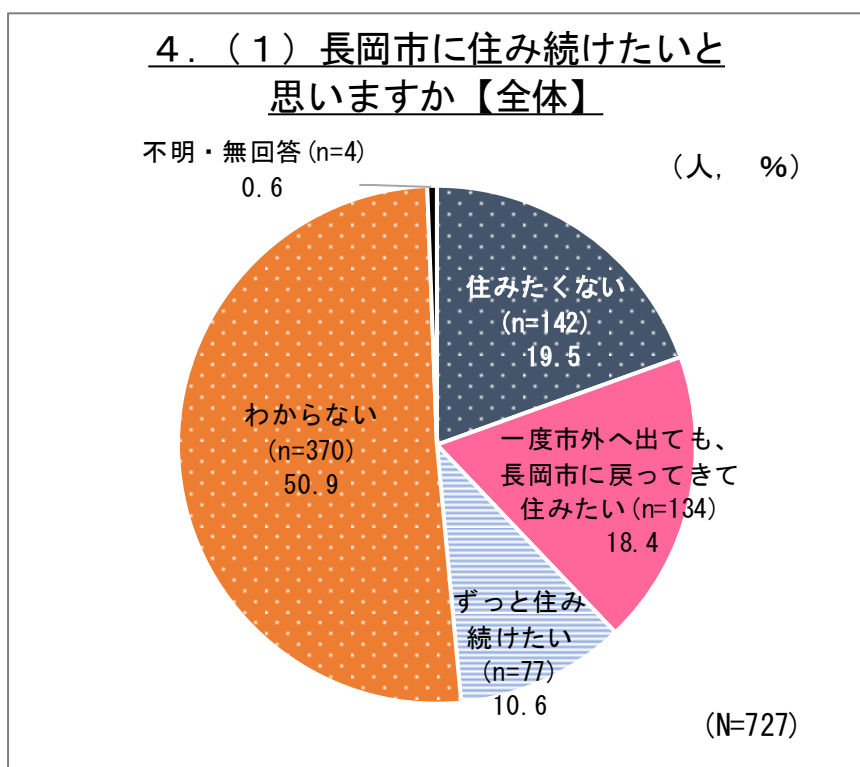
*男女別（不明・無回答を含む）のグラフで示している設問の回答率は、各性別ごとの全数に占める回答者の割合を表しています。

17. 長岡市に住み続けたいと思いますか。(単数回答)

全体では「ずっと住み続けたい」の回答が1割に対し、「住みたくない」、「一度市外へ出て、長岡市に戻ってきて住みたい」の回答はそれぞれ約2割と高かった。

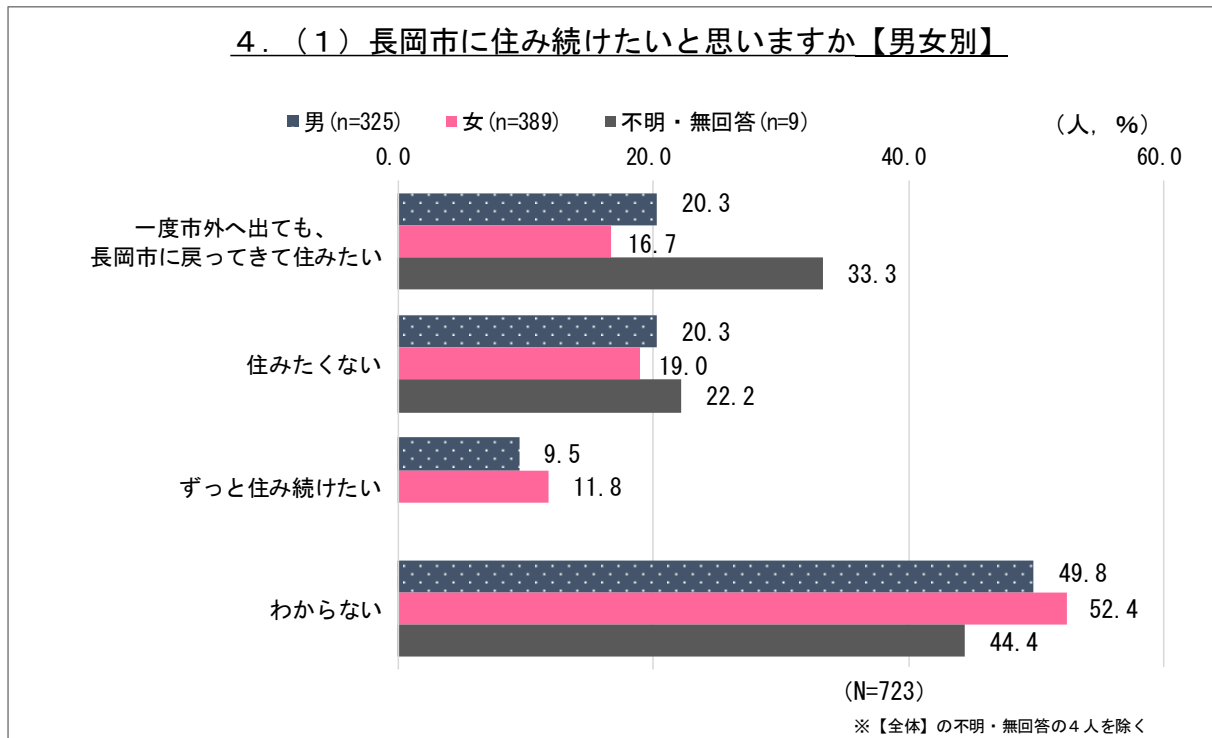
全体

長岡市に住み続けたいと思うかとの設問には、「わからない」の回答が50.9%で過半を占め、「ずっと住み続けたい」の回答は10.6%であったのに対し、「住みたくない」(19.5%)、「一度市外へ出て、長岡市に戻ってきて住みたい」(18.4%)の回答割合が高い結果となった。



男女別

男女とも「わからない」（男性：49.8%、女性：52.4%）の回答が5割前後となった。次いで、男性は「一度市外へ出て、長岡市に戻ってきて住みたい」、「住みたくない」が20.3%で同率となり、「ずっと住み続けたい」の回答は9.5%となった。女性は「住みたくない」（19.0%）、「一度市外へ出て、長岡市に戻ってきて住みたい」（16.7%）と続き、「ずっと住み続けたい」の回答割合は11.8%となった。



*男女別（不明・無回答を含む）のグラフで示している設問の回答率は、各性別ごとの全数に占める回答者の割合を表しています。

18. 長岡市に住み続けたい理由は何ですか。(複数回答：2つまで)

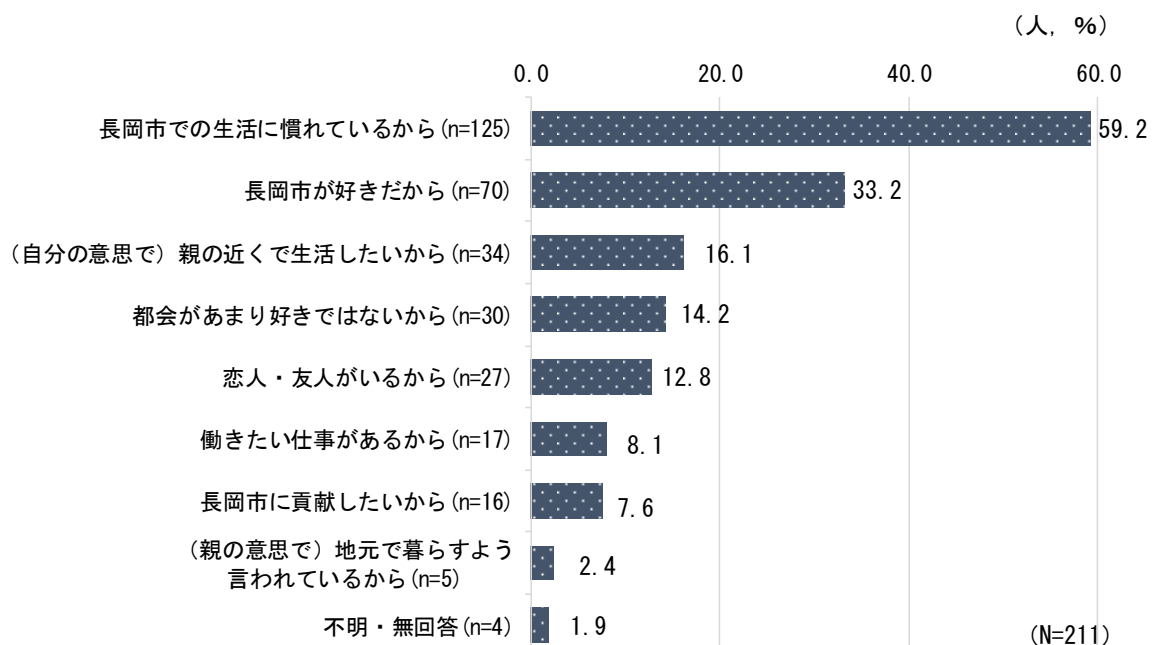
※17で「ずっと住み続けたい」、「一度市外へ出ても、長岡市に戻ってきて住みたい」を選んだ方のみ

全体では「長岡市での生活に慣れているから」との回答が約6割で最多となり、「長岡市が好きだから」、「(自分の意思で)親の近くで生活したいから」と続いた。

全体

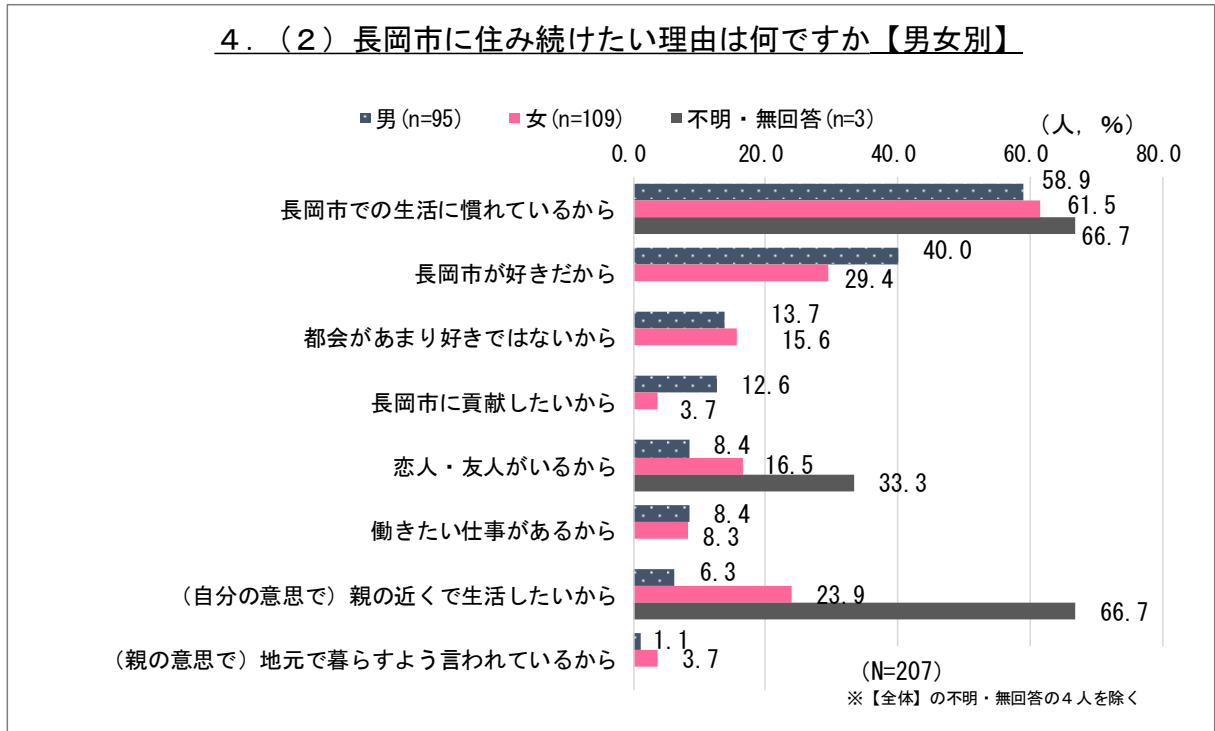
設問17で「ずっと住み続けたい」、「一度市外へ出ても、長岡市に戻ってきて住みたい」を選んだ学生に長岡市に住み続けたい理由について複数回答(2つまで)で尋ねたところ、「長岡市での生活に慣れているから」との回答が59.2%で最多となり、「長岡市が好きだから」(33.2%)、「(自分の意思で)親の近くで生活したいから」(16.1%)と続いた。

4. (2) 長岡市に住み続けたい理由は何ですか【全体】



男女別

男女別では、男性が「長岡市での生活に慣れているから」との回答が58.9%で最多。次いで、「長岡市が好きだから」(40.0%)、「都会があまり好きではないから」(13.7%)の回答結果となった。女性は「長岡市での生活に慣れているから」との回答が61.5%で最多となり、「長岡市が好きだから」(29.4%)、「(自分の意思で)親の近くで生活したいから」(23.9%)と続いた。



*男女別（不明・無回答を含む）のグラフで示している設問の回答率は、各性別ごとの全数に占める回答者の割合を表しています。

19. 長岡市に住み続けたくない理由は何ですか。(複数回答：2つまで)

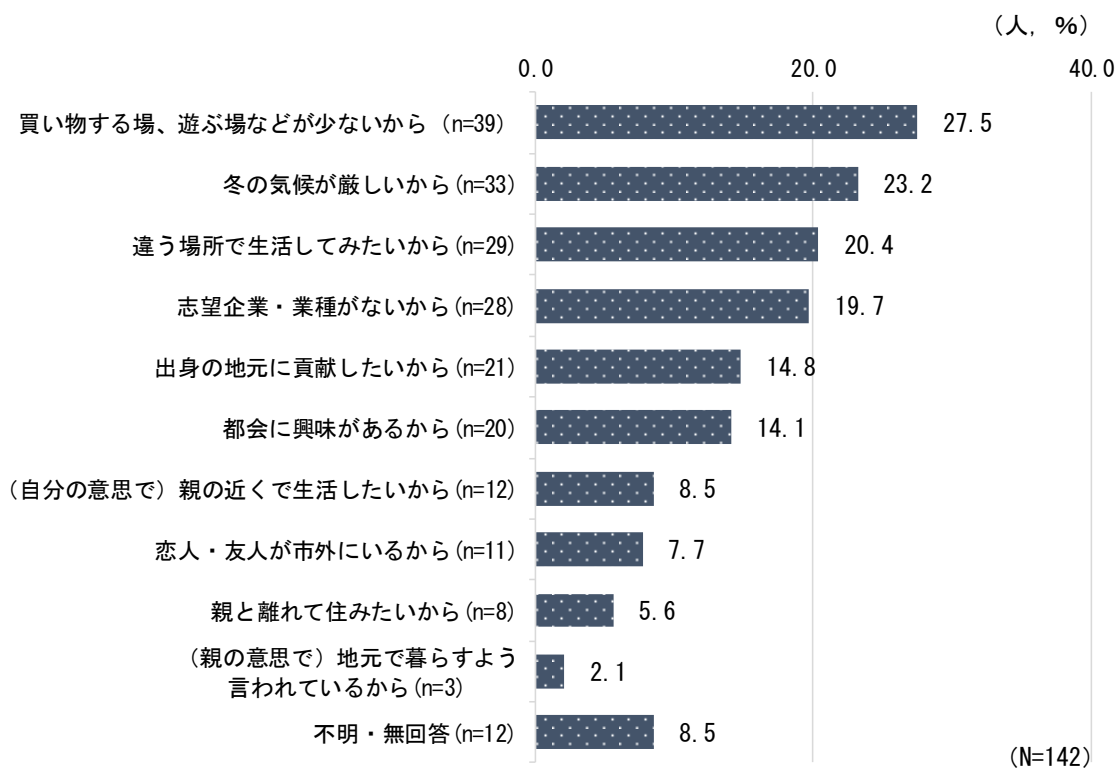
※17で「住みたくない」を選んだ方のみ

全体では「買い物する場、遊ぶ場などが少ないから」が約3割で最多となり、「冬の気候が厳しいから」、「違う場所で生活してみたいから」と続いた。

全体

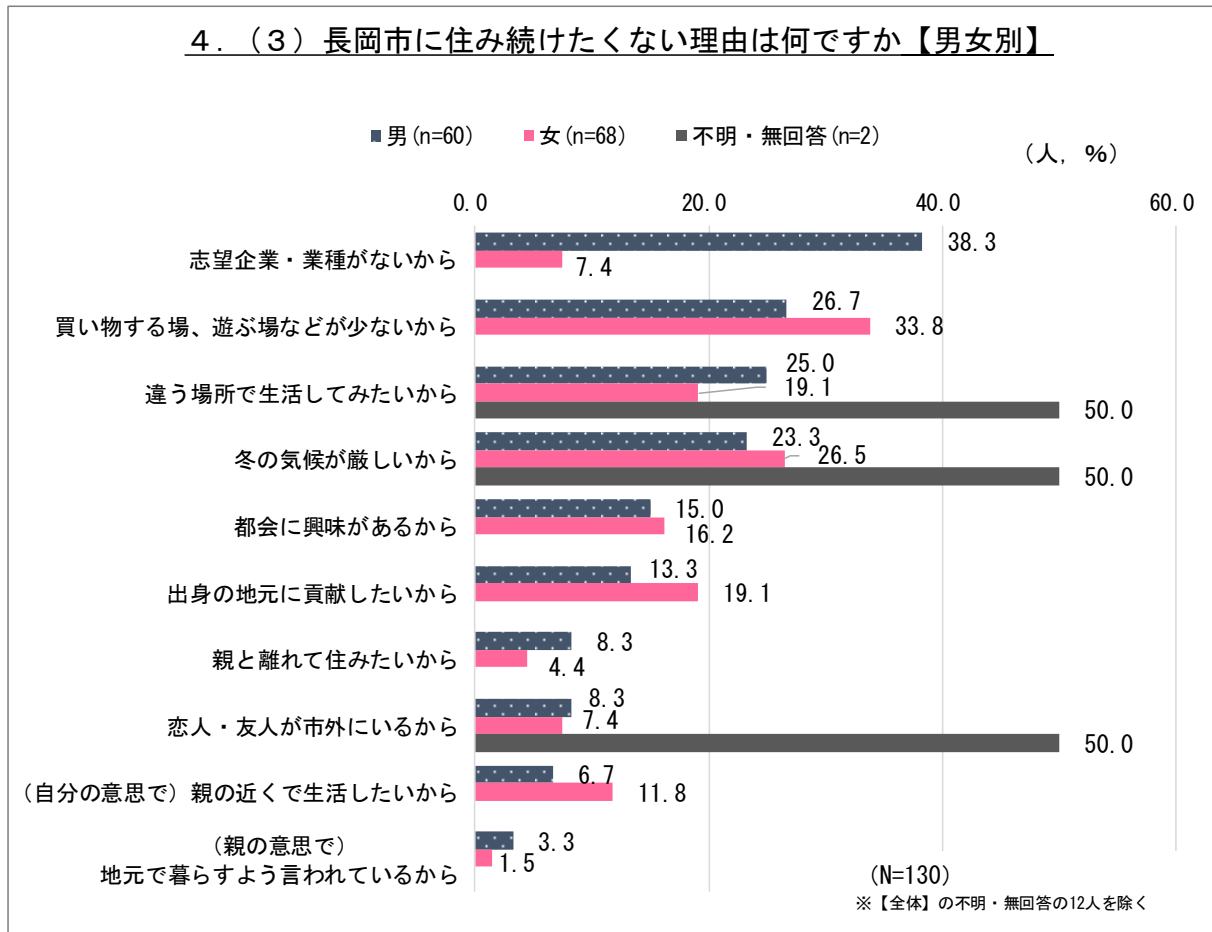
設問17で「住みたくない」を選んだ学生に長岡市に住み続けたくない理由について複数回答で尋ねたところ、「買い物する場、遊ぶ場などが少ないから」(27.5%)が最多となり、「冬の気候が厳しいから」(23.2%)、「違う場所で生活してみたいから」(20.4%)と続いた。

4. (3) 長岡市に住み続けたくない理由は何ですか【全体】



男女別

男女別では、男性が「志望企業・業種がないから」が38.3%で最多、次いで、「買い物する場、遊ぶ場などが少ないから」(26.7%)、「違う場所で生活してみたいから」(25.0%)となった。女性は「買い物する場、遊ぶ場などが少ないから」が33.8%で最多となり、「冬の気候が厳しいから」(26.5%)、「違う場所で生活してみたいから」と「出身の地元貢献したいから」(ともに19.1%)が続いた。



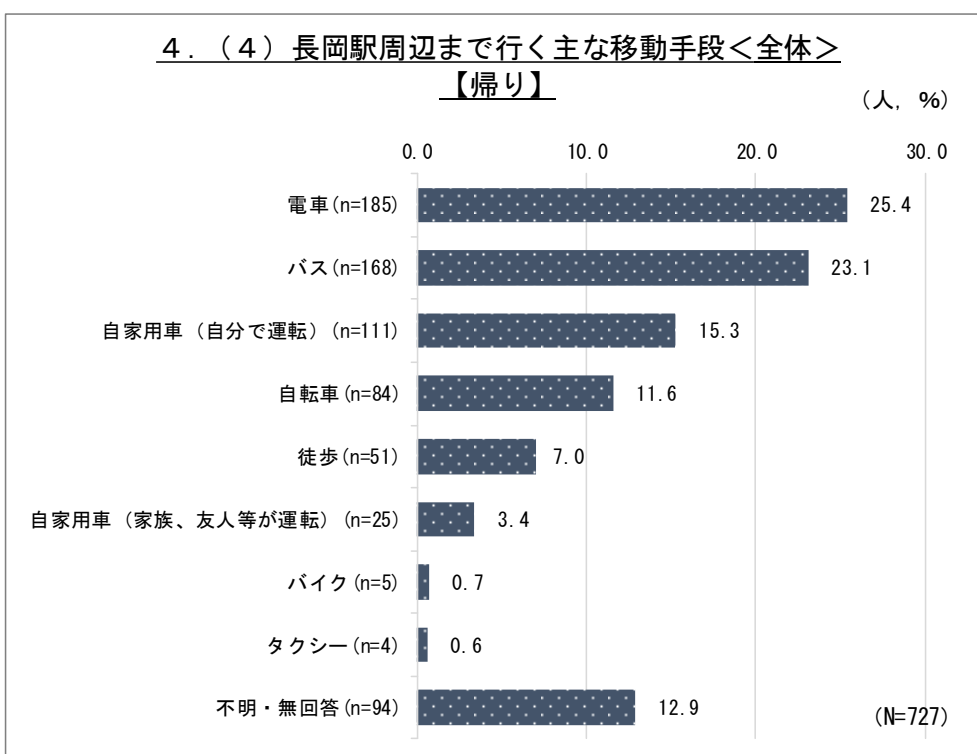
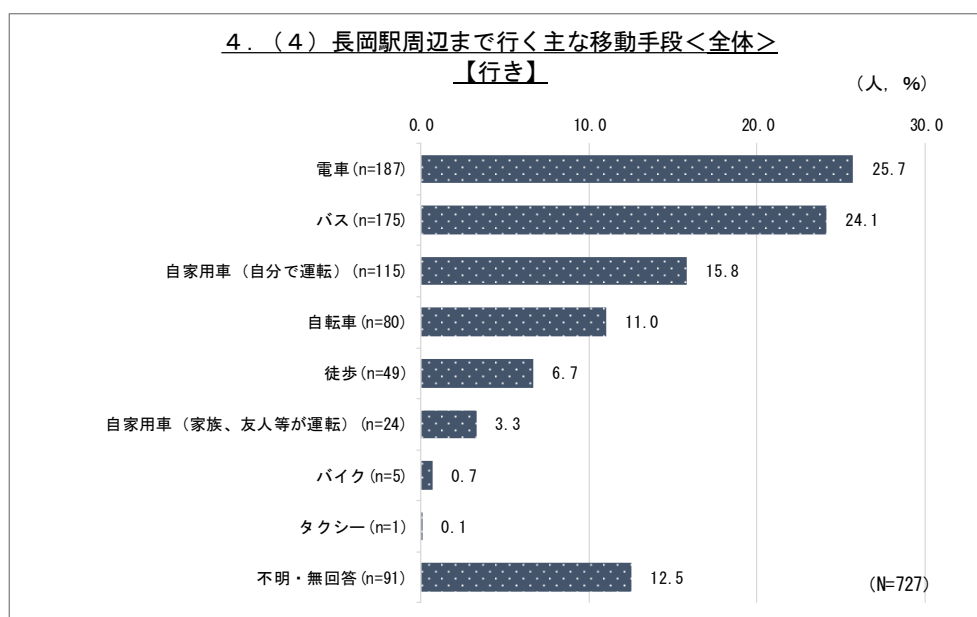
*男女別（不明・無回答を含む）のグラフで示している設問の回答率は、各性別ごとの全数に占める回答者の割合を表しています。

20. 長岡駅周辺まで行く場合の主な移動手段は何ですか。(単数回答)

全体では「行き」、「帰り」で大きな回答割合の差はみられず、「電車」、「バス」、「自家用車（自分で運転）」が上位を占めた。行き帰りとも男性は「バス」、女性は「電車」が最多となった。

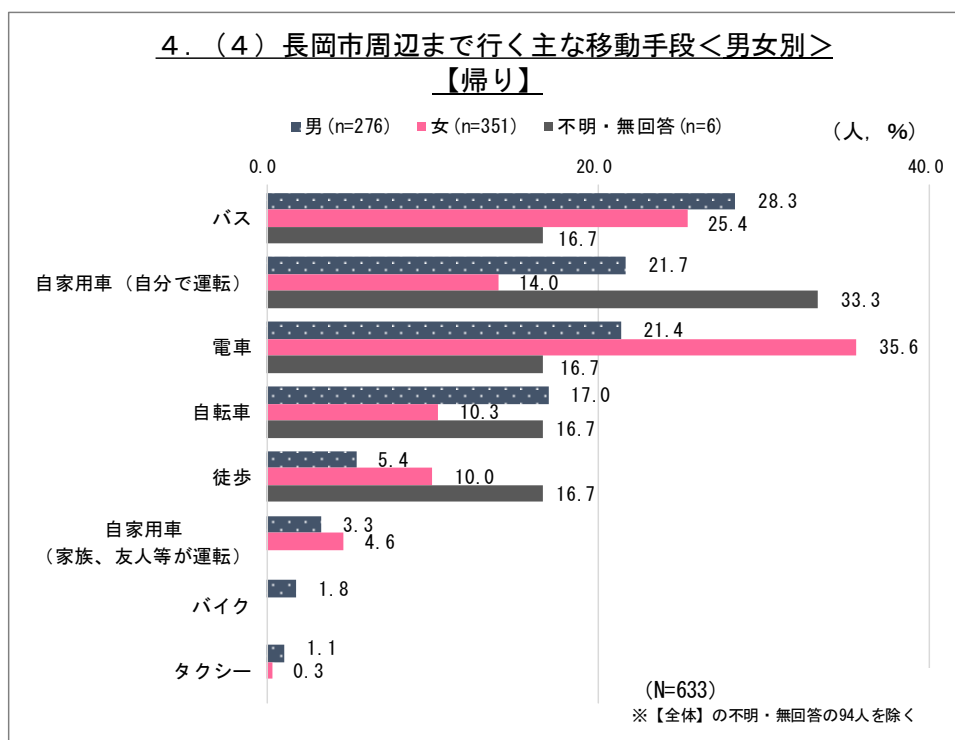
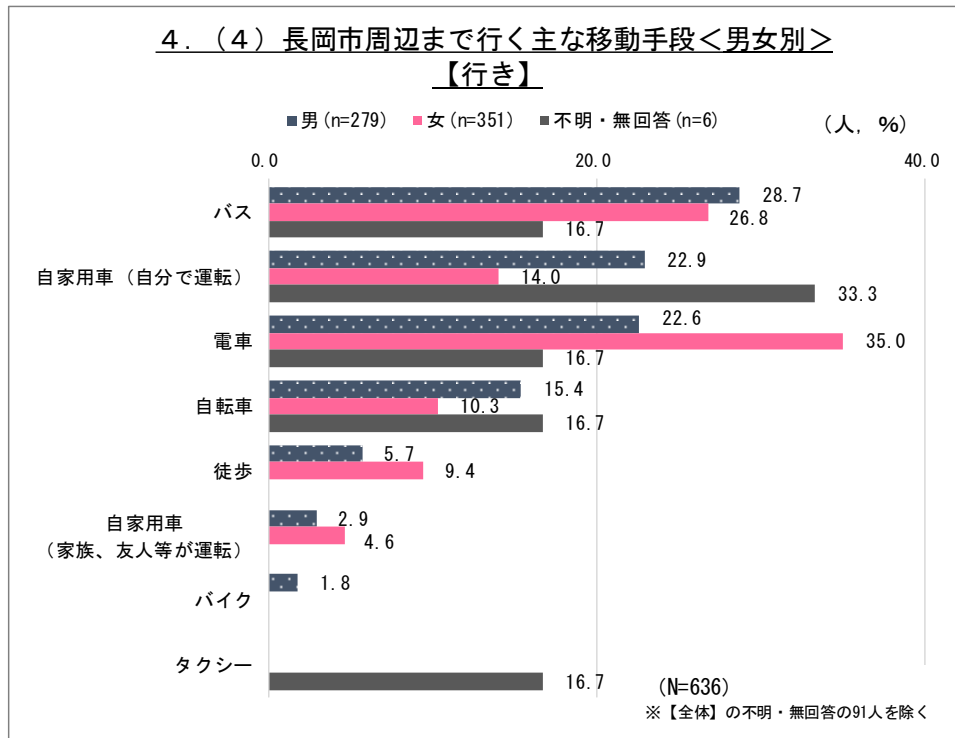
全体

長岡駅周辺まで行く場合の主な移動手段について尋ねる設問では、「電車」（行き：25.7%、帰り：25.4%）、「バス」（行き：24.1%、帰り：23.1%）、「自家用車（自分で運転）」（行き：15.8%、帰り：15.3%）の回答順位となり、「行き」と「帰り」で大きな割合の差はみられなかった。



男女別

男女別では、男性の上位3位は「バス」(行き:28.7%、帰り:28.3%)、「自家用車(自分で運転)」(行き:22.9%、帰り:21.7%)、「電車」(行き:22.6%、帰り:21.4%)の回答となった。女性は「電車」(行き:35.0%、帰り:35.6%)、「バス」(行き:26.8%、帰り:25.4%)、「自家用車(自分で運転)」(行き:14.0%、帰り:14.0%)と順位、割合とも異なる回答結果となった。



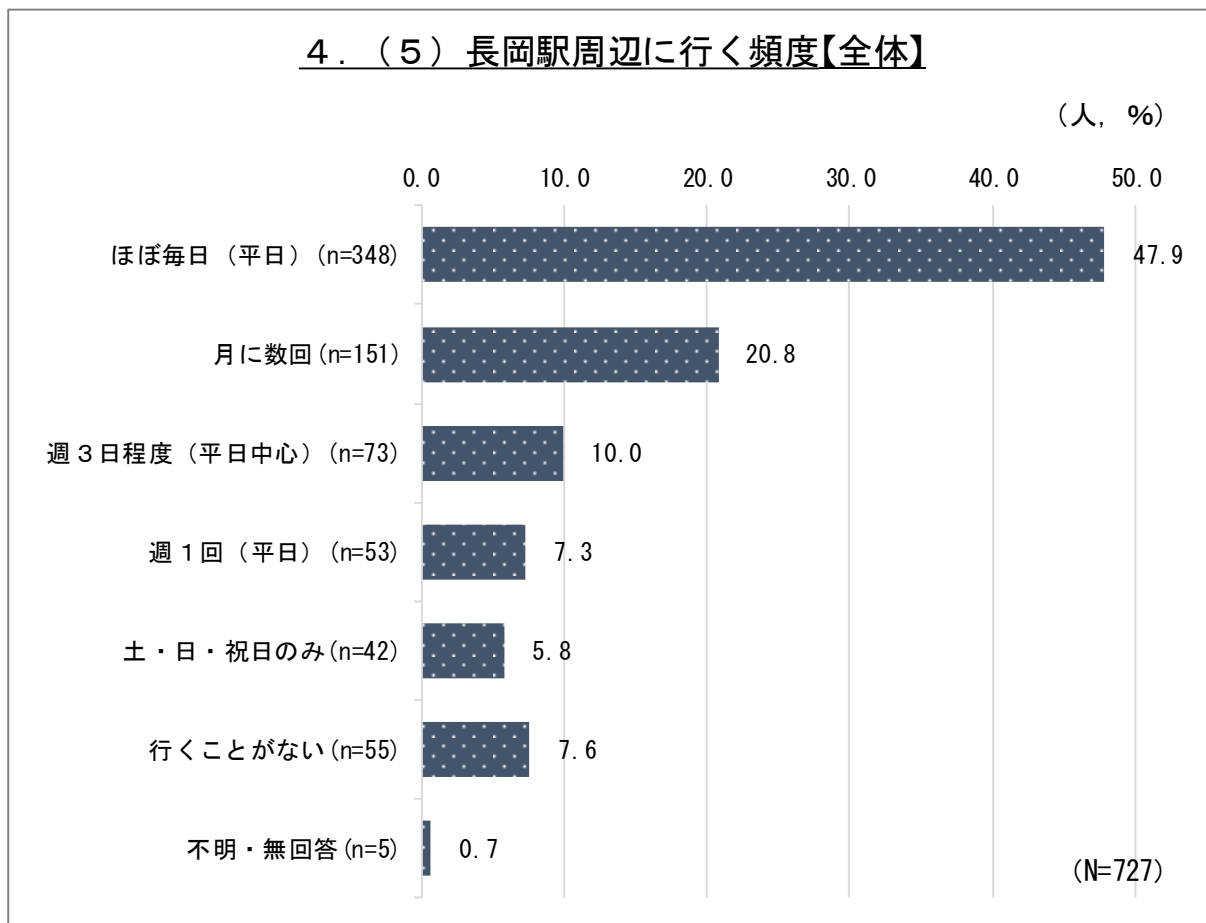
*男女別(不明・無回答を含む)のグラフで示している設問の回答率は、各性別ごとの全数に占める回答者の割合を表しています。

21. 長岡駅周辺に行く頻度はどのくらいですか。(単数回答)

全体では「ほぼ毎日（平日）」が約半数で最多となり、「月に数回」、「週3回程度（平日中心）」と続いた。

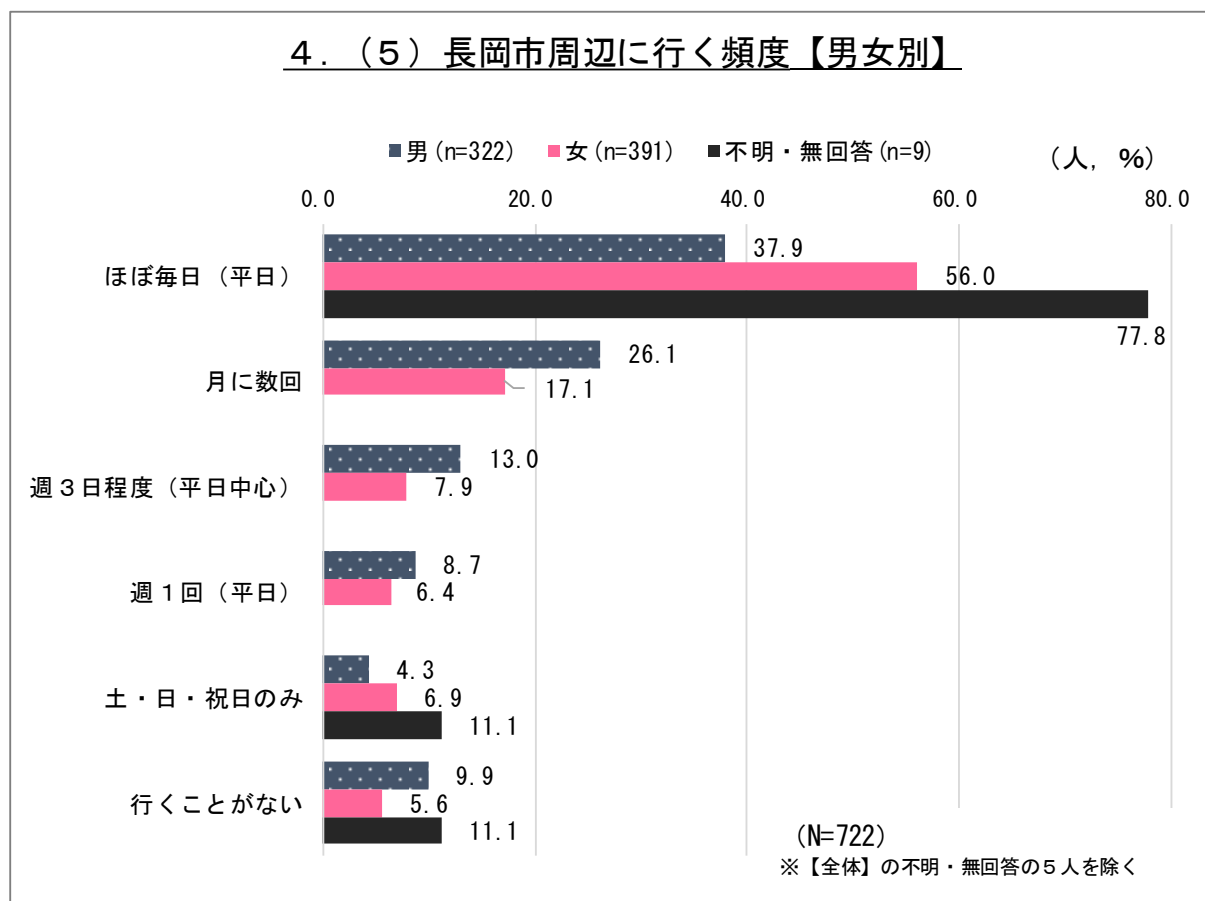
全体

長岡駅周辺に行く頻度についての設問では、「ほぼ毎日（平日）」が47.9%で最多となり、「月に数回」（20.8%）、「週3回程度（平日中心）」（10.0%）と続いた。



男女別

男女別では、「ほぼ毎日（平日）」（男性：37.9%、女性：56.0%）、「月に数回」（男性：26.1%、女性：17.1%）、「週3回程度（平日中心）」（男性：13.0%、女性：7.9%）と回答割合に多寡はみられるが、上位の回答順は全体と同様となった。



*男女別（不明・無回答を含む）のグラフで示している設問の回答率は、各性別ごとの全数に占める回答者の割合を表しています。

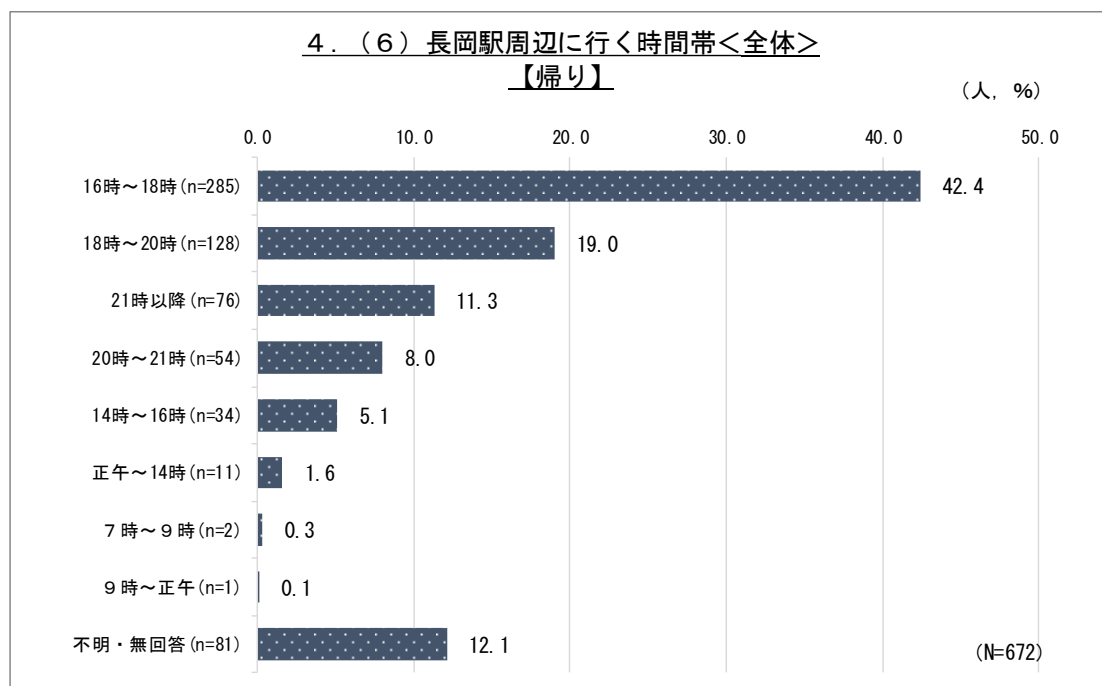
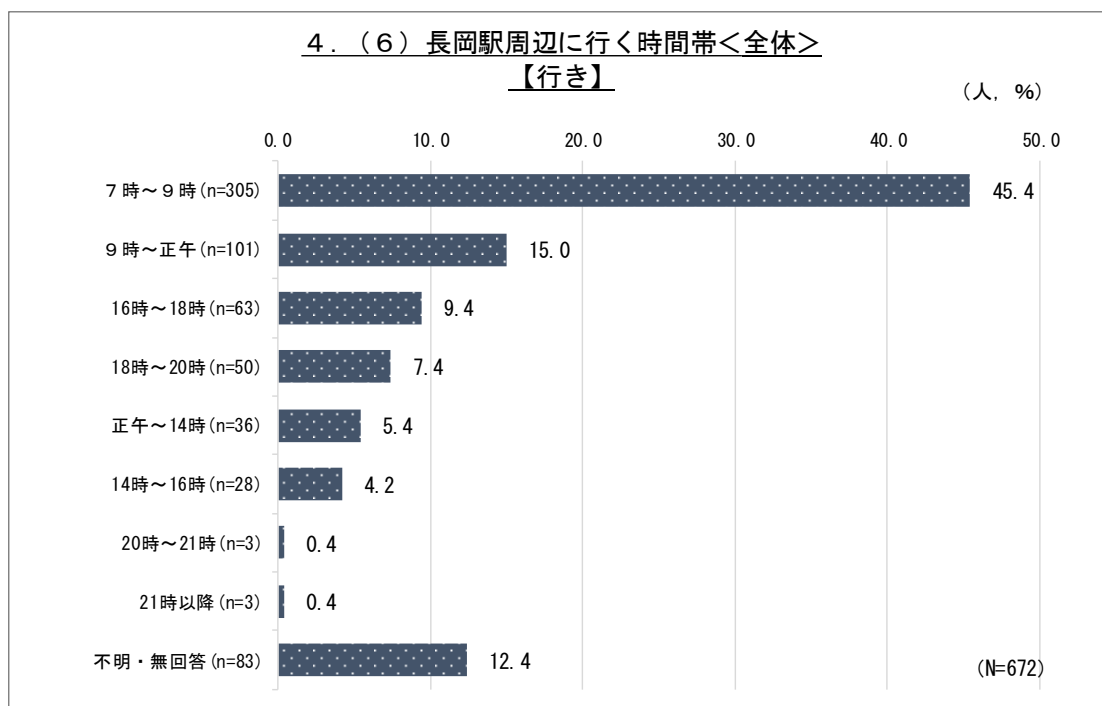
22. 長岡駅周辺に行く時間帯はいつですか。(単数回答)

※21で「行くことがない」を選んだ方を除く全員

全体では【行き】が「7時～9時」、【帰り】が「16時～18時」と、それぞれ4割超で最多となった。

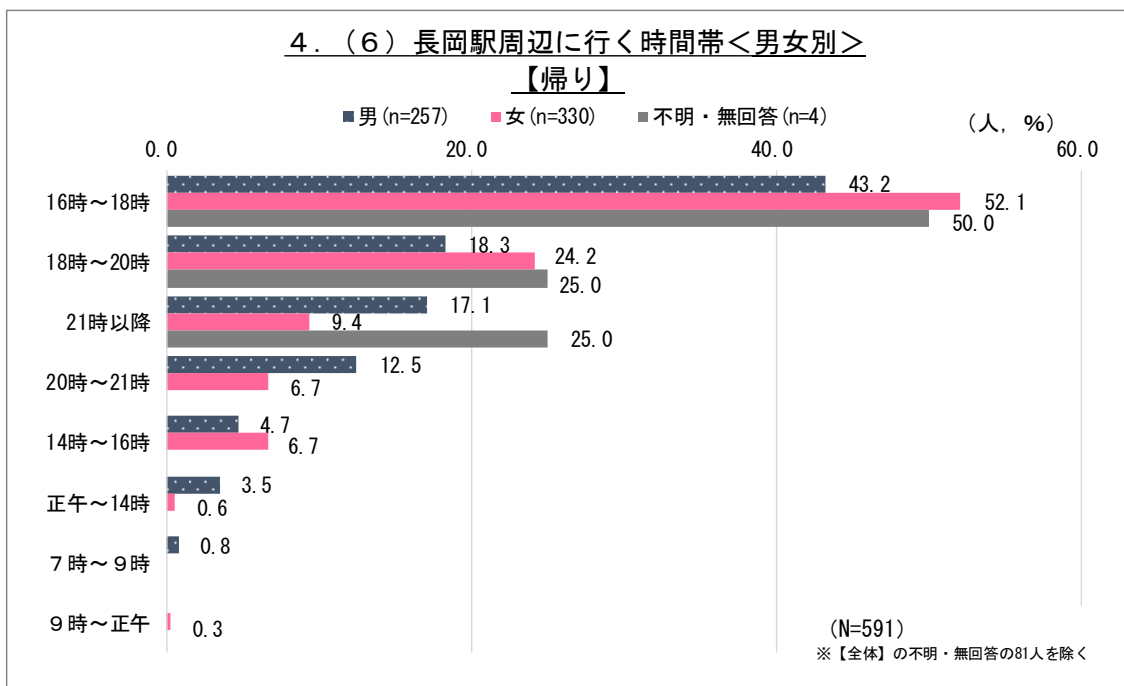
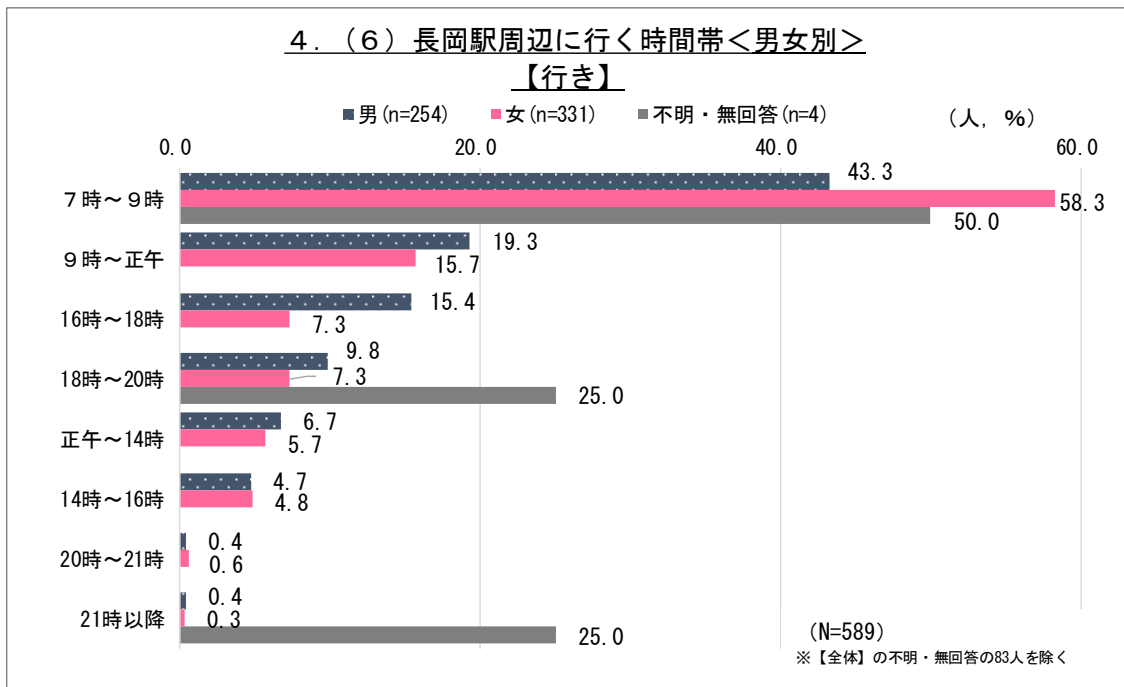
全体

長岡駅周辺に行く時間帯についての設問では、【行き】が「7時～9時」(45.4%)、「9時～正午」(15.0%)、「16時～18時」(9.4%)、【帰り】が「16時～18時」(42.4%)、「18時～20時」(19.0%)、「21時以降」(11.3%)の回答順位となった。



男女別

男女別の上位2位は、【行き】が「7時～9時」（男性：43.3%、女性：58.3%）、「9時～正午」（男性：19.3%、女性：15.7%）。3位は男性が「16時～18時」（15.4%）、女性は「16時～18時」、「18時～20時」（ともに7.3%）の同率となった。【帰り】は「16時～18時」（男性：43.2%、女性：52.1%）、「18時～20時」（男性：18.3%、女性：24.2%）、「21時以降」（男性：17.1%、女性：9.4%）と全体と同様の順位となった。



*男女別（不明・無回答を含む）のグラフで示している設問の回答率は、各性別ごとの全数に占める回答者の割合を表しています。

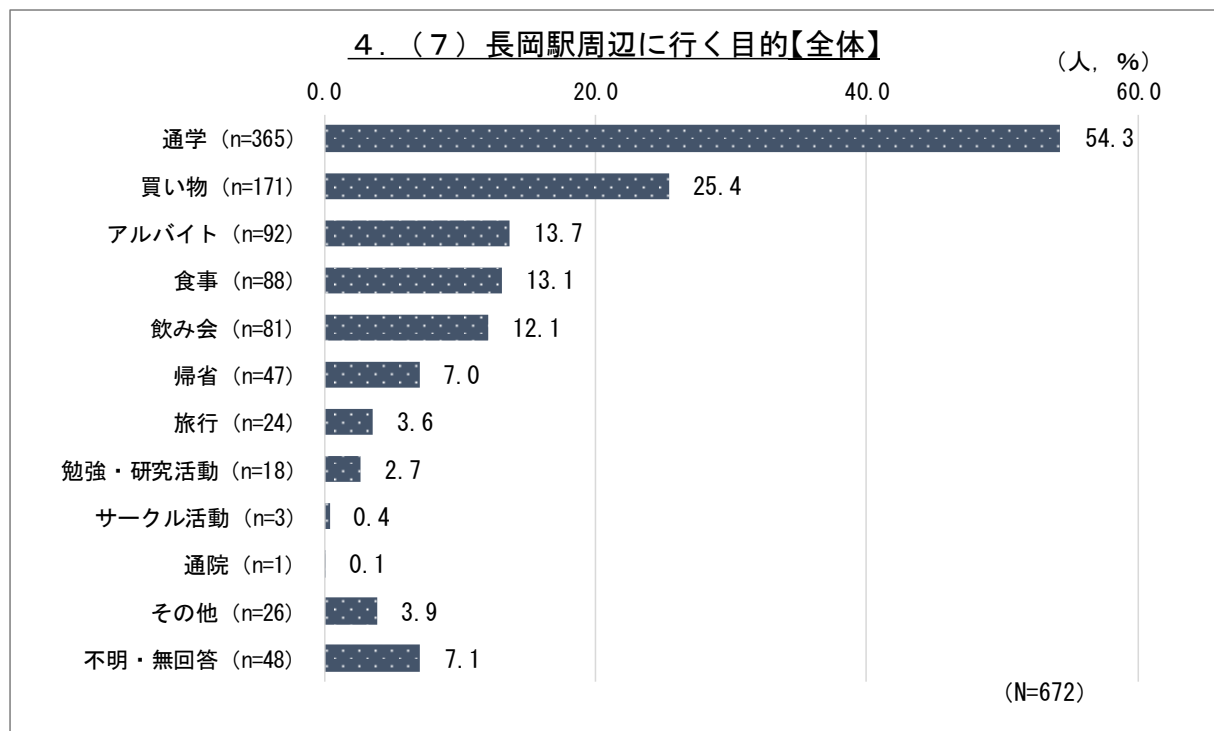
23. 長岡駅周辺に行く目的は何ですか。(複数回答：2つまで)

※21で「行くことがない」を選んだ方を除く全員

「通学」が男女とも最多となったが、男性は5割超、女性は6割超と回答割合に開きがみられた。

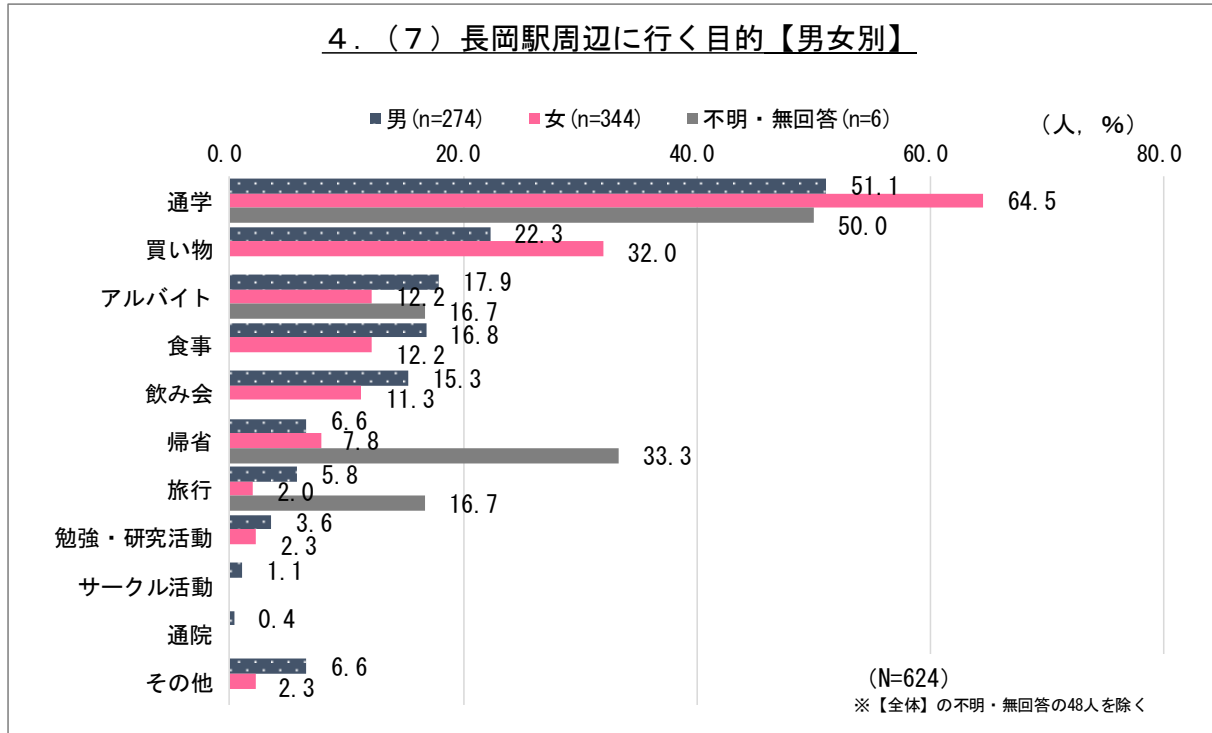
全 体

長岡駅周辺に行く目的について複数回答（2つまで）で尋ねたところ、「通学」が54.3%で最多となり、「買い物」（25.4%）、「アルバイト」（13.7%）と続いた。



男女別

男女別では、男性が「通学」(51.1%)、「買い物」(22.3%)、「アルバイト」(17.9%)と全体と同順位となった。女性は「通学」(64.5%)、「買い物」(32.0%)までは全体・男性と同じだが、「食事」、「アルバイト」が12.2%の同率で続いた。



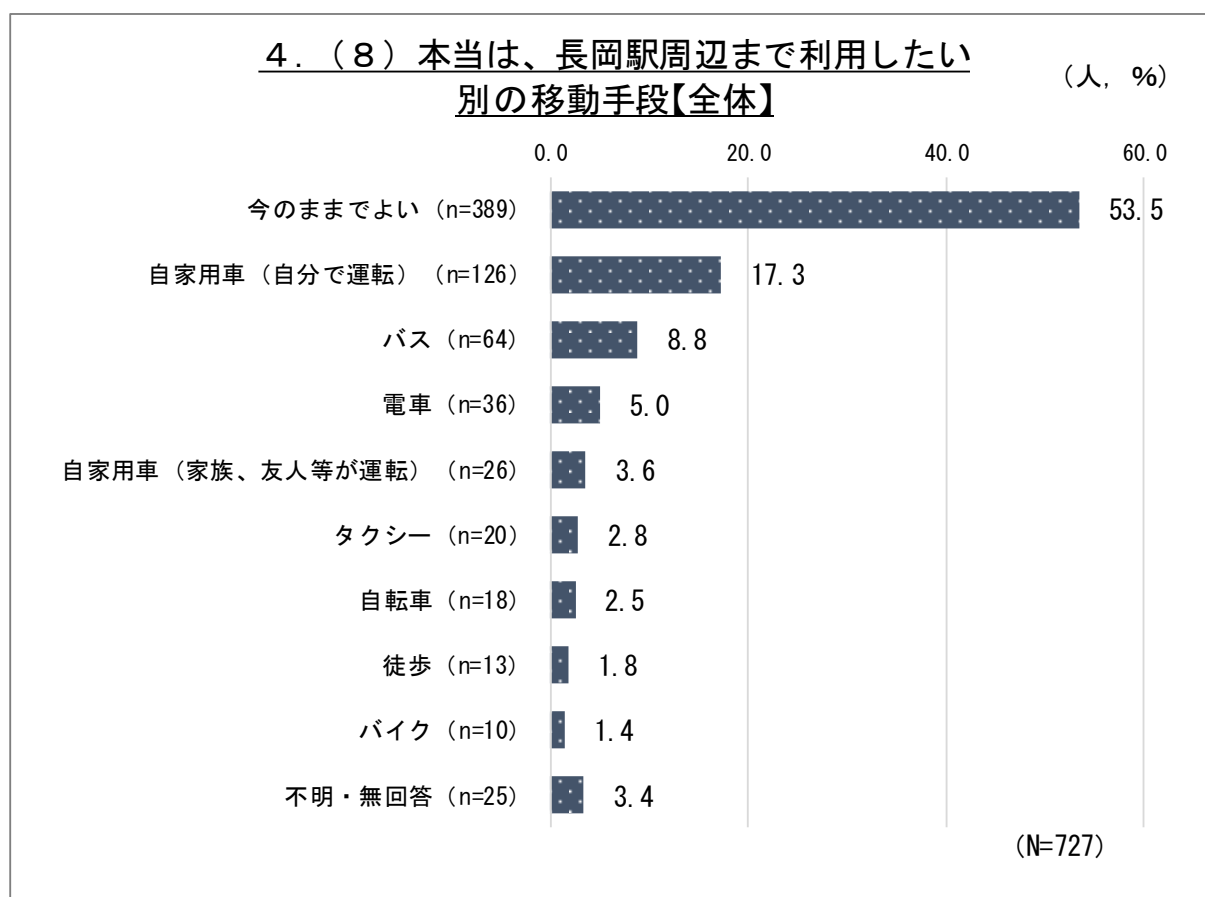
*男女別（不明・無回答を含む）のグラフで示している設問の回答率は、各性別ごとの全数に占める回答者の割合を表しています。

24. 本当は、長岡駅周辺まで利用したい別の移動手段はありますか。 (単数回答)

全体、男女とも「今のままでよい」が過半を占め、現在の移動手段で満足している様子が感じられた。

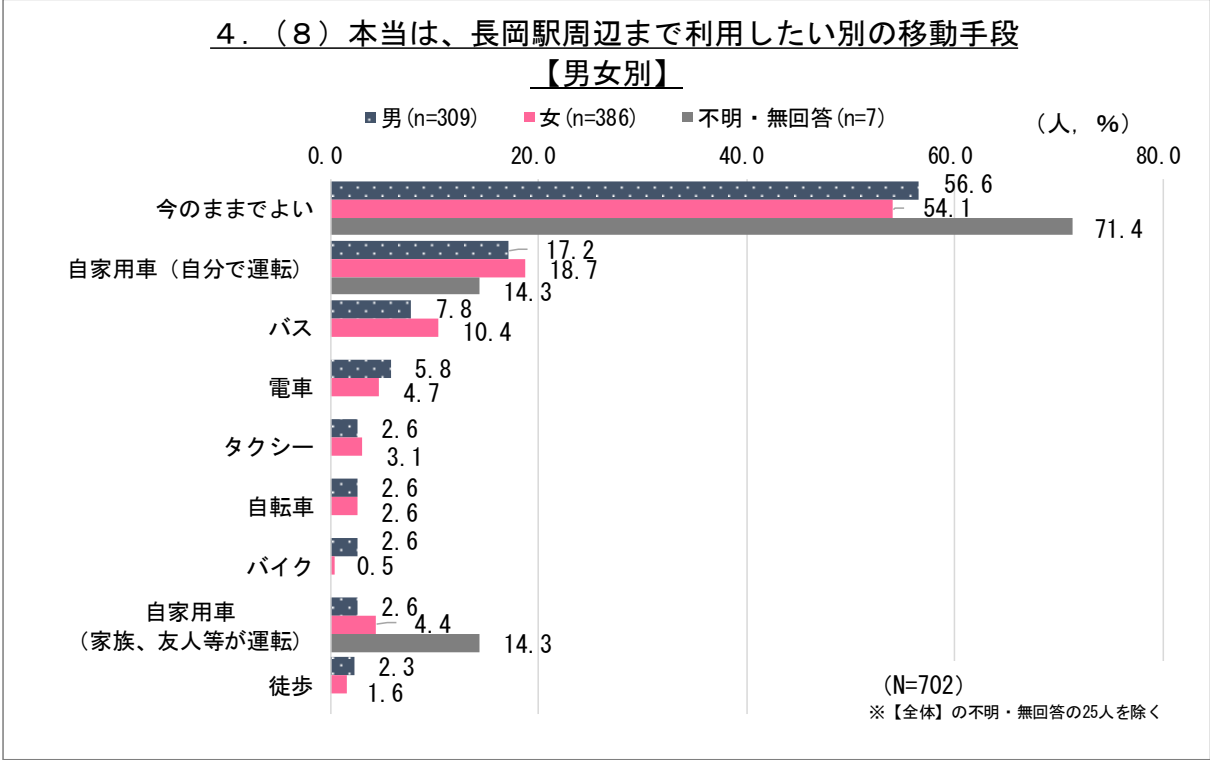
全体

設問 20 では長岡駅周辺まで行く場合の主な移動手段について尋ねたが、現状の移動手段以外で利用したい別の移動手段について尋ねたところ、「今のままでよい」が 53.5%で過半を占め、「自家用車（自分で運転）」(17.3%)、「バス」(8.8%) と続いた。



男女別

男女別では、「今のままでよい」（男性：56.6%、女性：54.1%）、「自家用車（自分で運転）」（男性：17.2%、女性：18.7%）、「バス」（男性：7.8%、女性：10.4%）と回答割合に多寡はみられるが、上位の回答順は全体と同様の結果となった。



*男女別（不明・無回答を含む）のグラフで示している設問の回答率は、各性別ごとの全数に占める回答者の割合を表しています。

25. 別の移動手段を利用できない理由は何ですか。（複数回答：2つまで）

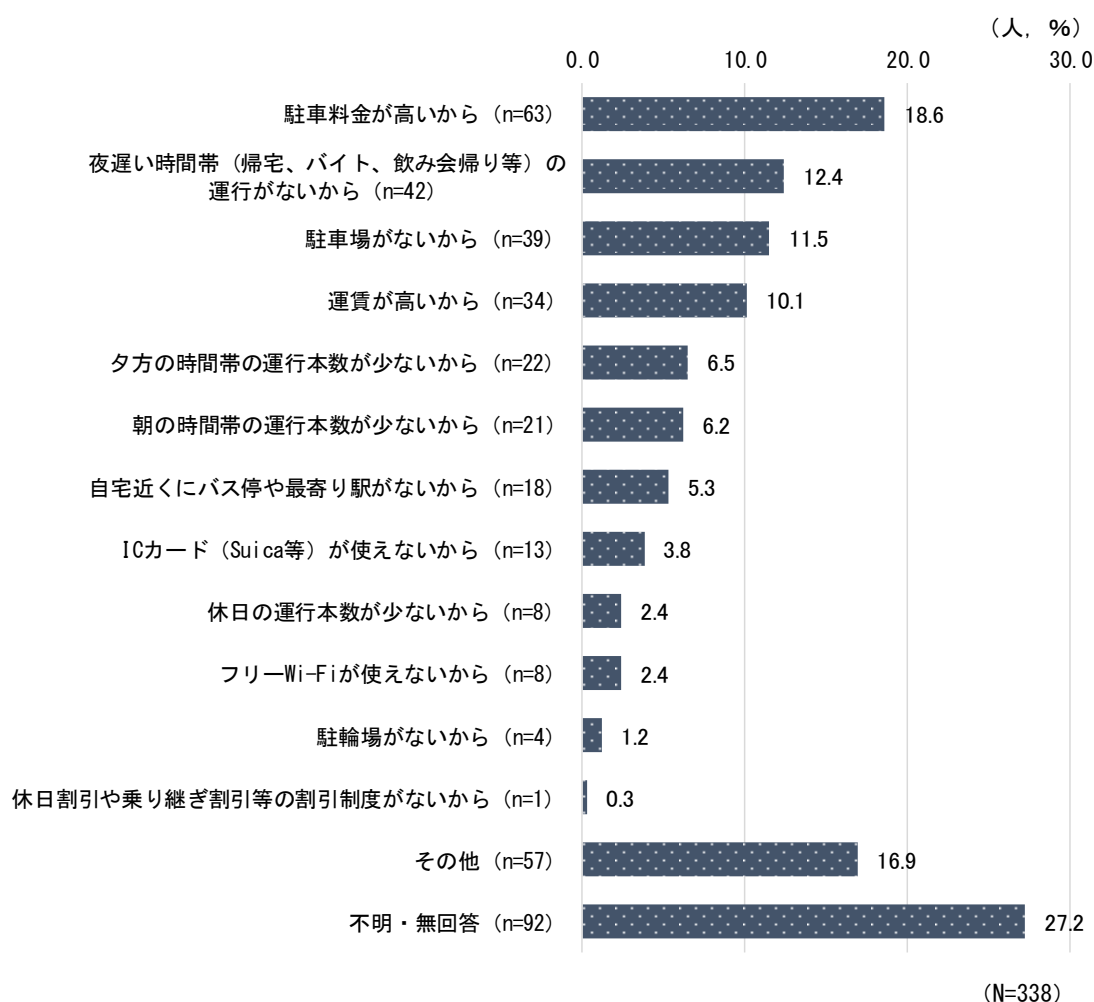
※24で「今のままでよい」を選んだ方を除く全員

男女とも「駐車料金が安いから」が最多となった。その他の回答として、「自家用車を所有していない」「学校の規則で車での移動が禁止されている」との意見が寄せられた。

全 体

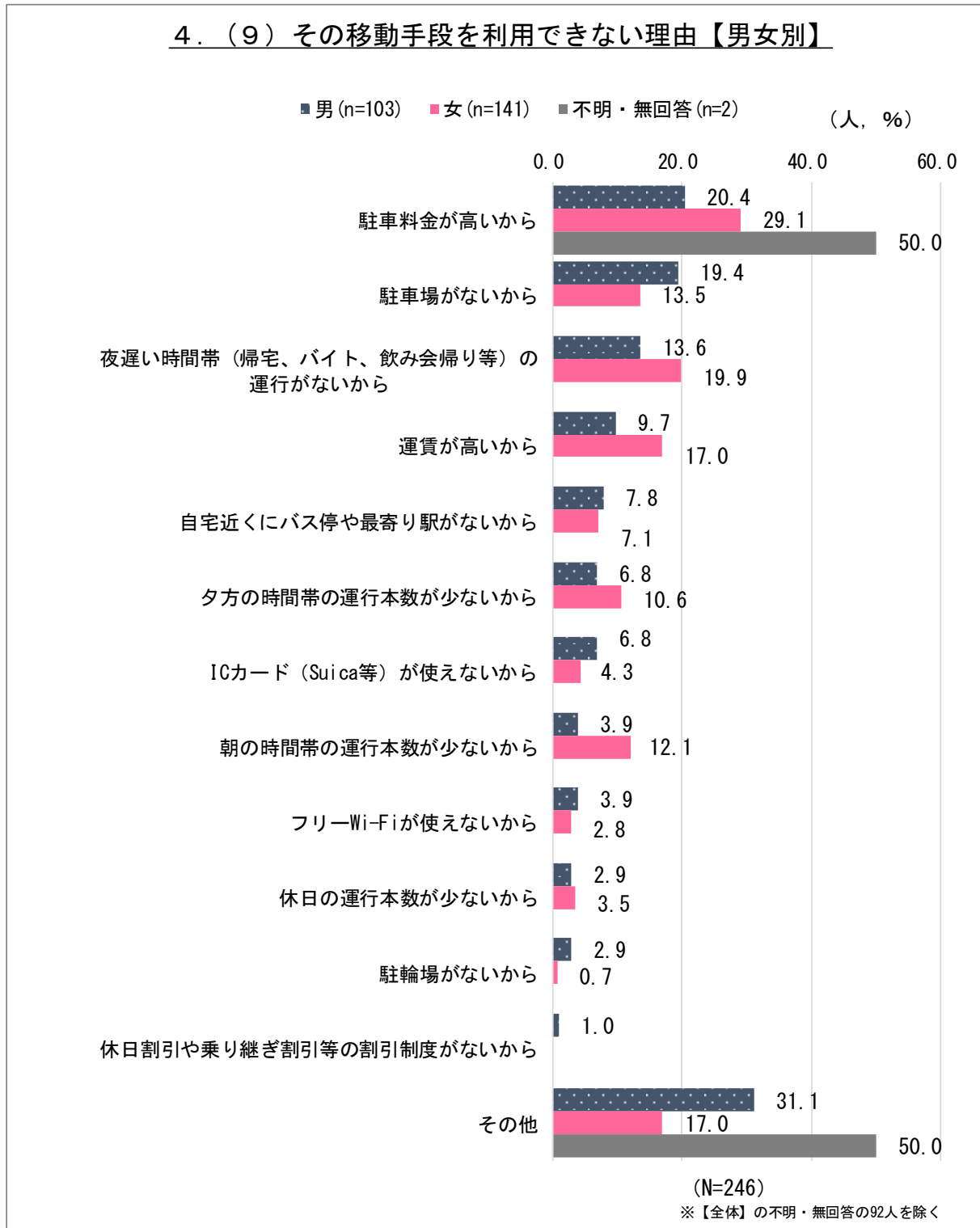
設問 24 で「今のままでよい」と回答した学生以外を対象に、希望する移動手段を利用できない理由について複数回答（2つまで）で尋ねたところ、全体では、「駐車料金が安いから」（18.6%）が最多となり、「夜遅い時間帯（帰宅、バイト、飲み会帰り等）の運行がないから」（12.4%）と続いた。なお、「その他」（57件）の回答のうち「自家用車を所有していない」（16件）「学校の規則で車での移動が禁止されている」（6件）との意見が寄せられた。

4.（9）その移動手段を利用できない理由【全体】



男女別

男女別では、男性は最多の「その他」(31.1%)を除くと、「駐車料金が高いから」(20.4%)、「駐車場がないから」(19.4%)、「夜遅い時間帯(帰宅、バイト、飲み会帰り等)の運行がないから」(13.6%)が上位となった。女性は「駐車料金が高いから」(29.1%)、「夜遅い時間帯(帰宅、バイト、飲み会帰り等)の運行がないから」(19.9%)、「運賃が高いから」、「その他」(ともに17.0%)と続いた。



*男女別(不明・無回答を含む)のグラフで示している設問の回答率は、各性別ごとの全数に占める回答者の割合を表しています。

26. 最近興味があることは何ですか。（自由意見）

全体では「食・酒」が84人で最多、「スポーツ」（73人）、「ゲーム」（70人）の回答結果が上位を占めた。

全 体

最近興味があることについて自由意見で尋ねたところ、有効回答先727人のうち、403人から回答を得た（複数回答あり）。意見を集約した結果、「食・酒」が84人で最多となり、次いで「スポーツ」（73人）、「ゲーム」（70人）の回答が上位を占めた。

興味があること	人数
食・酒	84
スポーツ	73
ゲーム	70
映画・音楽・舞台	66
アニメ・漫画	56
読書・本	14
スマホ・You Tube・インスタグラム	13
コスメ・ファッション	11

※10人以上の回答があったことがらを記載。

調査票見本

「長岡市に暮らす若者の意識調査」ご協力のお願い

1. 長岡市とながおか・若者・しごと機構（※）は、長岡市のまちづくり施策に若者の視点や意向を活かすため、長岡の若者を取り巻く環境と、進学、就職、定住などの意向を把握することを目的に調査を実施します。結果は、長岡市やながおか・若者・しごと機構のホームページ等で公表します。
2. 本調査は無記名式です。調査結果は統計的に処理し、上記の目的にのみ利用します。あなたの個人情報他に漏れることは一切ありません。ありのままを教えてください。ご協力をお願いします。**回答期限：令和元年11月29日（金）**
3. Web回答が可能です。下記QRコードまたはURLから専用フォームで回答してください。

専用フォームはこちら：<https://forms.gle/ixnDh2kQn7fbuBhR9>

【調査機関】長岡市・ながおか・若者・しごと機構

長岡市大手通2丁目3番地1 電話 0258-86-6008



※ながおか・若者・しごと機構とは

「若者」を地方創生の主役に位置付け、10年・20年先のまちの活力を維持し、人口減少社会に対応する事業等を推進する組織として設立。市内4大学1高専15専門学校、金融、産業、行政など30機関が参画し、若者が企画・提案・実施する事業の支援や情報発信を行っています。

1. あなたのことについて教えてください。

(1) 性別を教えてください。(1つに○)

1. 男 2. 女 3. その他

(2) あなたが通う学校はどこですか。(1つに○)

1. 長岡技術科学大学 2. 長岡造形大学 3. 長岡大学
 4. 長岡工業高等専門学校 5. クレアヘアモード専門学校
 6. 晴陵リハビリテーション学院 7. 晴麗看護学校 8. 中央看護専門学校
 9. 長岡介護福祉専門学校あゆみ 10. 長岡看護福祉専門学校
 11. 長岡公務員・情報ビジネス専門学校 12. 長岡子ども・医療・介護専門学校
 13. 長岡子ども福祉カレッジ 14. 長岡赤十字看護専門学校 15. 長岡美容専門学校
 16. 日本ビジネス公務員専門学校 17. 北陸食育フードカレッジ
 18. 北陸福祉保育専門学院 19. 悠久山栄養調理専門学校

(3) あなたは留学生ですか。(1つに○)

1. はい 2. いいえ

(4) 出身高校の所在地域を教えてください。(1つに○)

1. 長岡市 2. 新潟市 3. 見附市 4. 小千谷市 5. 出雲崎町
 6. 柏崎市 7. 刈羽村 8. 魚沼市 9. 南魚沼市 10. 十日町市
 11. 三条市 12. 燕市 13. 1～12以外の県内 14. 県外 15. 国外

(5) 現在お住まいの地域を教えてください。(1つに○)

1. 長岡市 2. 新潟市 3. 見附市 4. 小千谷市 5. 出雲崎町
 6. 柏崎市 7. 刈羽村 8. 魚沼市 9. 南魚沼市 10. 十日町市
 11. 三条市 12. 燕市 13. 1～12以外の県内 14. 県外

(6) 居住形態について教えてください。(1つに○)

1. 実家 2. 実家を離れて一人暮らし（寮、ルームシェア含む） 3. その他

2. 進路についてお聞かせください。

- (1) 回答日現在、進路は決まっていますか。(1つに○)

1. 決まっている 2. 決まっていない

- (2) 来年度、どのような進路に進む予定ですか。(1つに○)

1. 別の大学に編入 2. 大学院に進学 3. 就職
4. 起業 5. 進学に向けて勉強 6. 就職活動

- (3) (2) で答えた進路先はどの地域にありますか。(1つに○)

(事務所の所在地、または希望進路(学校等)の所在地をお答えください。)

1. 長岡市 2. 新潟市 3. 県内(長岡市・新潟市以外) 4. 首都圏
5. 関西圏 6. 県外(首都圏、関西圏以外) 7. 海外

- (4) (3) で回答した地域を選んだ理由を教えてください。(1つに○)

1. 志望する学校があるから 2. 志望する企業・業種があるから
3. 慣れた土地で暮らすのは楽だから 4. 親元を離れたいから
5. 都会で生活する自信がないから 6. 都会に興味があるから
7. 恋人がいるから 8. 友人が多いから 9. 理由はない

- (5) (市内で就職活動をした方のみ) 長岡市内の企業への就職活動で最もデメリットに感じたことは何ですか。(1つに○)

1. やりたい業種の企業がない(少ない) 2. 企業の情報が少ない
3. 雇用条件(給与、福利厚生など) 4. 企業の選考スケジュールが合わない
5. わからない 6. 特になし 7. その他()

- (6) 就職活動中または就職後に、どんな支援があったらうれしいですか。(1つに○)

1. 就職活動の交通費・宿泊費補助 2. インターンシップの交通費・宿泊費補助
3. 引っ越し経費、住居費の補助 4. 奨学金の返済に対する支援
5. その他()

- (7) ((2) で3、4を選んだ方のみ) 就職予定の会社、または起業された会社の分野を教えてください。(1つに○)

1. コンピュータ・Web・ゲーム 2. 機械・電気・科学 3. 建築・土木
4. 動物・植物 5. 環境・自然・バイオ 6. 医療・介護・福祉
7. 美容・理容・メイクアップ 8. エステ・ネイル・リラクゼーション
9. 食・栄養・調理・製菓 10. 教育 11. 保育・子ども
12. 健康・スポーツ 13. ビジネス・経営 14. 公務員・政治・法律
15. 語学・国際 16. 旅行・ホテル・ブライダル・観光 17. ファッション
18. デザイン・芸術・写真 19. マスコミ・芸能・アニメ・声優・漫画
20. 自動車・航空・船舶・鉄道・宇宙 21. 金融 22. 広告 23. メーカー

- (8) (今年度就職活動をした方のみ) どのような方法で企業情報を得ましたか(2つに○)

1. 登録した就職サイトを見て 2. 企業情報を集約した情報誌を見て
3. 企業から届く郵便のDMを見て 4. 企業から届くWebのDMを見て
5. 企業のWebセミナーを見て 6. 合同説明会に参加して
7. 学内の企業セミナーに参加して 8. 学校の就職センターから紹介されて
9. 所属する研究室、ゼミを通じて 10. 親、親族から紹介されて
11. 知人、先輩から紹介されて 12. ジョブカフェや新卒応援ハローワークを通じて
13. オファーサイトを通じて

(9) 長岡市内の企業情報を得ることができる催しに参加したいと思いますか (1つに○)

- | | |
|----------------------------|---------------------|
| 1. ハイブ長岡で開催の合同説明会 | 2. アオーレ長岡で開催の合同説明会 |
| 3. 学内の個別企業セミナー | 4. 個別企業が行う Web セミナー |
| 5. 市内企業を集めた気軽な交流会イベント | |
| 6. インターンシップ受入企業とのマッチングイベント | 7. 参加しなくてよい |

3. 仕事に対する意識についてお聞かせください。進学する方も、将来仕事をする場合に思うこと、希望することをお答えください。

(1) あなたにとって、仕事をする目的として一番大切なものは何ですか。(1つに○)

- | | |
|------------------|-------------|
| 1. 達成感や生きがいを得るため | 2. 生活するため |
| 3. 知識や技能を活かすため | 4. 人の役に立つため |
| 5. 社会的な地位を得るため | |

(2) 就職先・起業を決める際に、重視した(あるいはする)ことは何ですか。(2つに○)

- | | | |
|-----------------|-----------------|--------------|
| 1. 仕事内容に興味を持てる | 2. 自分の能力を活かせる | |
| 3. 会社の知名度が高い | 4. 会社の業績が安定している | |
| 5. 会社の将来性が期待できる | 6. 会社の雰囲気が良い | 7. 経営者に魅力がある |
| 8. 社会に貢献できる | 9. 給与水準が高い | 10. 福利厚生が良い |
| 11. 土・日・祝日に休める | 12. 残業がない(少ない) | 13. 転勤がない |
| 14. 通勤が便利 | 15. 技術・資格が習得できる | 16. 親の勧め |

(3) 企業でのインターンシップに参加したことはありますか。(1つに○)

- | | |
|--------------|--------------|
| 1. 参加したことがある | 2. 参加したことはない |
|--------------|--------------|

(4) ((3)で1を選んだ方のみ) 参加したインターンシップの開催地域を全て選んでください。

- | | | | | | | |
|------------|------------|--------|--------|--------|--------|--------|
| 1. 長岡市内 | 2. 新潟県内・市外 | 3. 北海道 | 4. 東北 | 5. 北陸 | 6. 関東 | |
| 7. 甲信越(県外) | 8. 東海 | 9. 中国 | 10. 近畿 | 11. 四国 | 12. 九州 | 13. 沖縄 |

(5) ((3)で1を選んだ方のみ) インターンシップに参加した時期を全て選んでください。

- | | | | |
|--------|--------|--------|--------|
| 1. 1年次 | 2. 2年次 | 3. 3年次 | 4. 4年次 |
|--------|--------|--------|--------|

(6) ((3)で1を選んだ方のみ) インターンシップに参加して最も良かったことは何ですか。(1つに○)

- | | |
|-------------------|-------------------|
| 1. 実際の仕事内容を体験できた | 2. 企業の雰囲気がつかめた |
| 3. 自分の興味や可能性が広がった | 4. 企業の方や参加者と交流できた |
| 5. 学校の単位が取得できた | 6. 良いことは特になし |

(7) ((3)で1を選んだ方のみ) インターンシップは実際の就職活動につながりましたか。(1つに○)

- | |
|--------------------------------------|
| 1. インターンシップ先企業に就職することになった |
| 2. 希望就職先の一つとして検討したが、就職しなかった |
| 3. 進学するので、今すぐ就職にはつながらないが、今後の検討材料としたい |
| 4. インターンシップと就職は全く関係なかった |

4. 長岡市について感じることを教えてください。

(1) 長岡市に住み続けたいと思いますか。(1つに○)

- | | |
|--------------|---------------------------|
| 1. ずっと住み続けたい | 2. 一度市外へ出ても、長岡市に戻ってきて住みたい |
| 3. 住みたくない | 4. わからない |

(2) ((1) で 1、2 を選んだ方のみ) 長岡市に住み続けたい理由は何ですか。(2つに○)

- | | |
|--------------------------|-----------------------------|
| 1. 長岡市が好きだから | 2. 長岡市に貢献したいから |
| 3. 長岡市での生活に慣れているから | 4. 恋人・友人がいるから |
| 5. 働きたい仕事があるから | 6. (親の意思で) 地元で暮らすよう言われているから |
| 7. (自分の意思で) 親の近くで生活したいから | 8. 都会があまり好きではないから |

(3) ((1) で 3 を選んだ方のみ) 長岡市に住み続けたくない理由は何ですか。(2つに○)

- | | |
|--------------------------|-----------------------------|
| 1. 違う場所で生活してみたいから | 2. 買い物する場、遊ぶ場などが少ないから |
| 3. 親と離れて住みたいから | 4. (親の意思で) 地元で暮らすよう言われているから |
| 5. (自分の意思で) 親の近くで生活したいから | 6. 冬の気候が厳しいから |
| 7. 志望企業・業種がないから | 8. 恋人・友人が市外にいるから |
| 9. 都会に興味があるから | 10. 出身の地元で貢献したいから |

(4) 長岡駅周辺まで行く場合の主な移動手段は何ですか。(番号を選択してください)

行き _____ 帰り _____

- | | | | | |
|-----------------|---------------------|---------|--------|--------|
| 1. バス | 2. 電車 | 3. タクシー | 4. 自転車 | 5. バイク |
| 6. 自家用車 (自分で運転) | 7. 自家用車 (家族、友人等が運転) | 8. 徒歩 | | |

(5) 長岡駅周辺に行く頻度を教えてください。(1つに○)

- | | | |
|--------------|---------------|-------------------|
| 1. 月に数回 | 2. 週 1 回 (平日) | 3. 週 3 日程度 (平日中心) |
| 4. ほぼ毎日 (平日) | 5. 土・日・祝日のみ | 6. 行くことがない |

(6) ((5) で 1～5 を選んだ方のみ) その時間帯を教えてください。(番号を選択してください)

行き _____ 帰り _____

- | | | | |
|------------|------------|------------|------------|
| 1. 7時～9時 | 2. 9時～正午 | 3. 正午～14時 | 4. 14時～16時 |
| 5. 16時～18時 | 6. 18時～20時 | 7. 20時～21時 | 8. 21時以降 |

(7) ((5) で 1～5 を選んだ方のみ) 長岡駅周辺に行く目的を教えてください。(2つまで○)

- | | | | | | |
|-------------|--------|-----------|-------------|-------|-------|
| 1. 通学 | 2. 買い物 | 3. 食事 | 4. 飲み会 | 5. 帰省 | 6. 旅行 |
| 7. アルバイト | 8. 通院 | 9. サークル活動 | 10. 勉強・研究活動 | | |
| 11. その他 () | | | | | |

(8) 本当は、長岡駅周辺まで利用したい別の移動手段はありますか。(1つに○)

- | | | | | | |
|-----------------|---------------------|-------|---------|--------|--------|
| 1. 今のままでよい | 2. バス | 3. 電車 | 4. タクシー | 5. 自転車 | 6. バイク |
| 7. 自家用車 (自分で運転) | 8. 自家用車 (家族、友人等が運転) | 9. 徒歩 | | | |

(9) ((8) で 2～9 を選んだ方のみ) (8) が利用できない理由は何ですか。(2つまで○)

- | | | |
|------------------------------------|----------------------------|---------------|
| 1. 朝の時間帯の運行本数が少ないから | 2. 夕方時間帯の運行本数が少ないから | |
| 3. 夜遅い時間帯 (帰宅、バイト、飲み会帰り等) の運行がないから | | |
| 4. 休日の運行本数が少ないから | 5. 自宅近くにバス停や最寄り駅がないから | |
| 6. 運賃が高いから | 7. ICカード (Suica 等) が使えないから | |
| 8. フリーWi-Fi が使えないから | 9. 休日割引や乗り継ぎ割引等の割引制度がないから | |
| 10. 駐輪場がないから | 11. 駐車場がないから | 12. 駐車料金が安いから |
| 13. その他 () | | |

5. 最近興味があることを自由に書いてください。(食、ゲーム、漫画、スポーツなど)

--