

「長岡市に暮らす若者の意識調査」

令和5年度 報告書

2024年2月

ながおか・若者・しごと機構

調査機関: 第四北越リサーチ&コンサルティング株式会社

目次

I. 調査要領	1
1. 調査目的	1
2. 調査時期	1
3. 調査の方法	1
4. 回答者の属性	1
II. 調査結果	9
1. 回答日現在の進路は決まっていますか。	9
2. 来年度、どのような進路に進む予定ですか。	10
3. 2で答えた進路先は、どの地域にありますか。	12
4. 3で回答した地域を選んだ理由は何ですか。	14
5. 長岡市内の企業への就職活動で最もデメリットに感じたことは何ですか。	16
6. 就職活動中または就職後に、どんな支援があったらうれしいですか。	18
7. 就職予定の会社、または起業された会社の分野は何ですか。	20
8. どのような方法で企業情報を得ましたか。	22
9. 長岡市内の企業情報を得ることができる催しに参加したいと思いませんか。	24
10. 仕事をする目的として一番大切なものは何ですか。	26
11. 就職先・起業を決める際に、最も重視した（あるいはする）ことは何ですか。	28
12. 企業でのインターンシップに参加したことはありますか。	30
13. 参加したインターンシップの開催地域はどこですか。	32
14. インターンシップの参加時期はいつですか。	34
15. インターンシップは就職につながりましたか。	36
16. インターンシップに参加して最も良かったことは何ですか。	38
17. 長岡市に住み続けたいと思いませんか。	40
18. 長岡市に住み続けたい理由は何ですか。	42
19. 長岡市に住み続けたくない理由は何ですか。	44
20. 皆さんの中高生時代には、自宅や学校以外に長時間過ごせる場所がありましたか。	46
21. 中高生時代の居場所として、ほしかった場所、あって良かったと思う場所を教えてください。	48
22. 最近興味があることは何ですか。（自由意見）	50
III. クロス集計結果（出身校の所在地×性別×設問）	51
調査票見本	61

■本報告書について

- ・比率はすべて百分率で表し、小数点以下第2位を四捨五入して算出しています。
このため、百分率の和が100.0%にならないことがあります。
- ・性別（不明・無回答を含む）のグラフで示している設問の回答率は、各性別ごとの全数に占める回答者の割合を表しています。
- ・図表内「不明・無回答」は、回答の記載がないものや判別が困難なものを示しています。

I. 調査要領

1. 調査目的

長岡市のまちづくり施策に若者の視点や意向を活かすため、進学、就職など進路の岐路に立ち、これからの社会を担う市内在住の若者の意識調査を行うことで、長岡の若者を取り巻く環境と、進学、就職、定住などの意向を把握することを目的とする。

2. 調査時期

2023年11月1日（水）から12月25日（月）まで

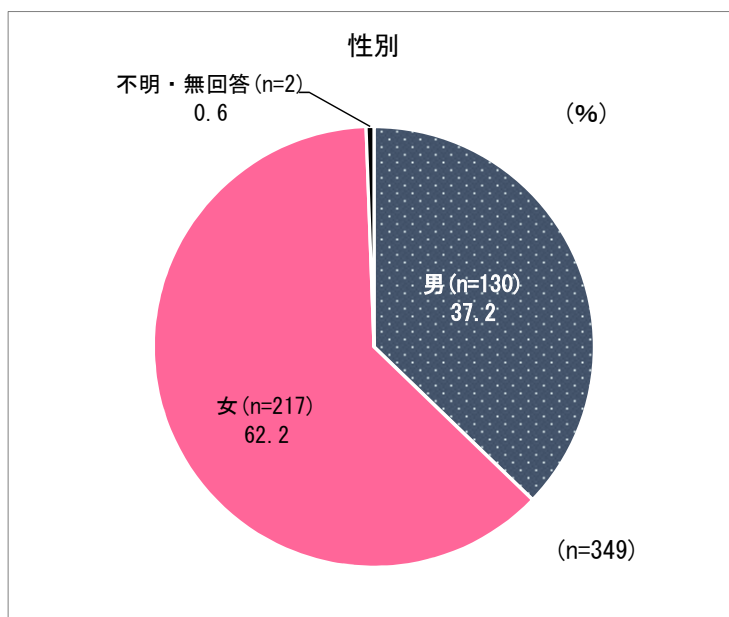
3. 調査の方法

- (1) 対象者 長岡市内の4大学、1高専、15専門学校に在学し、令和5年度末で卒業する生徒 計1,850人
- (2) 方法 調査票の配布・回収による紙回答とWeb回答
- (3) 有効回答数 349人（紙回答者84人、Web回答者265人）
- (4) 回収率 18.9%

4. 回答者の属性

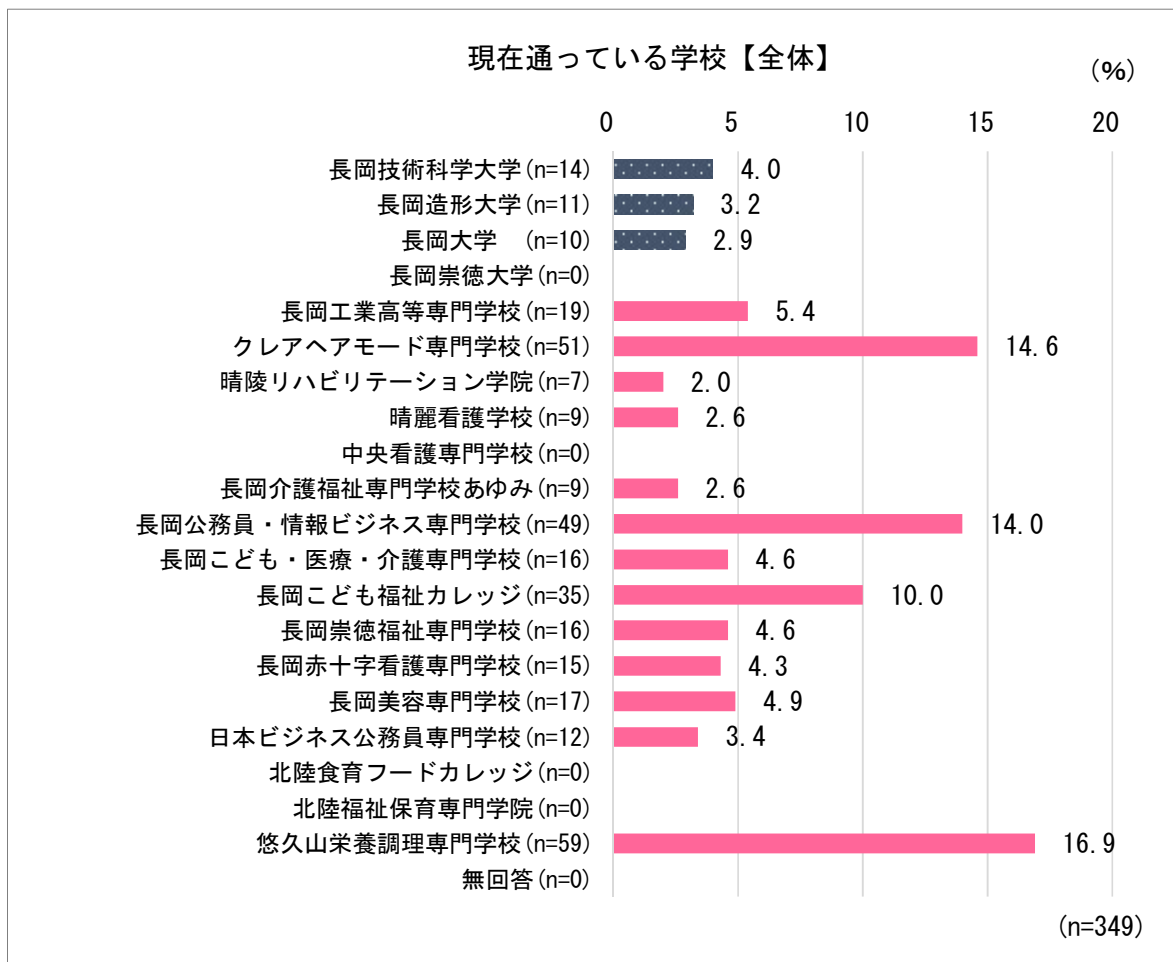
- (1) 性別・学校種別

		男性		女性		不明・無回答		合計	
		(人)	(%)	(人)	(%)	(人)	(%)	(人)	(%)
全体		130	37.2%	217	62.2%	2	0.6%	349	100.0%
通学先	大学	16	45.7%	18	51.4%	1	2.9%	35	100.0%
	工業高等専門学校	12	63.2%	7	36.8%	0	0.0%	19	100.0%
	専門学校	102	34.6%	192	65.1%	1	0.3%	295	100.0%
	不明・無回答	0	-	0	-	0	-	0	-

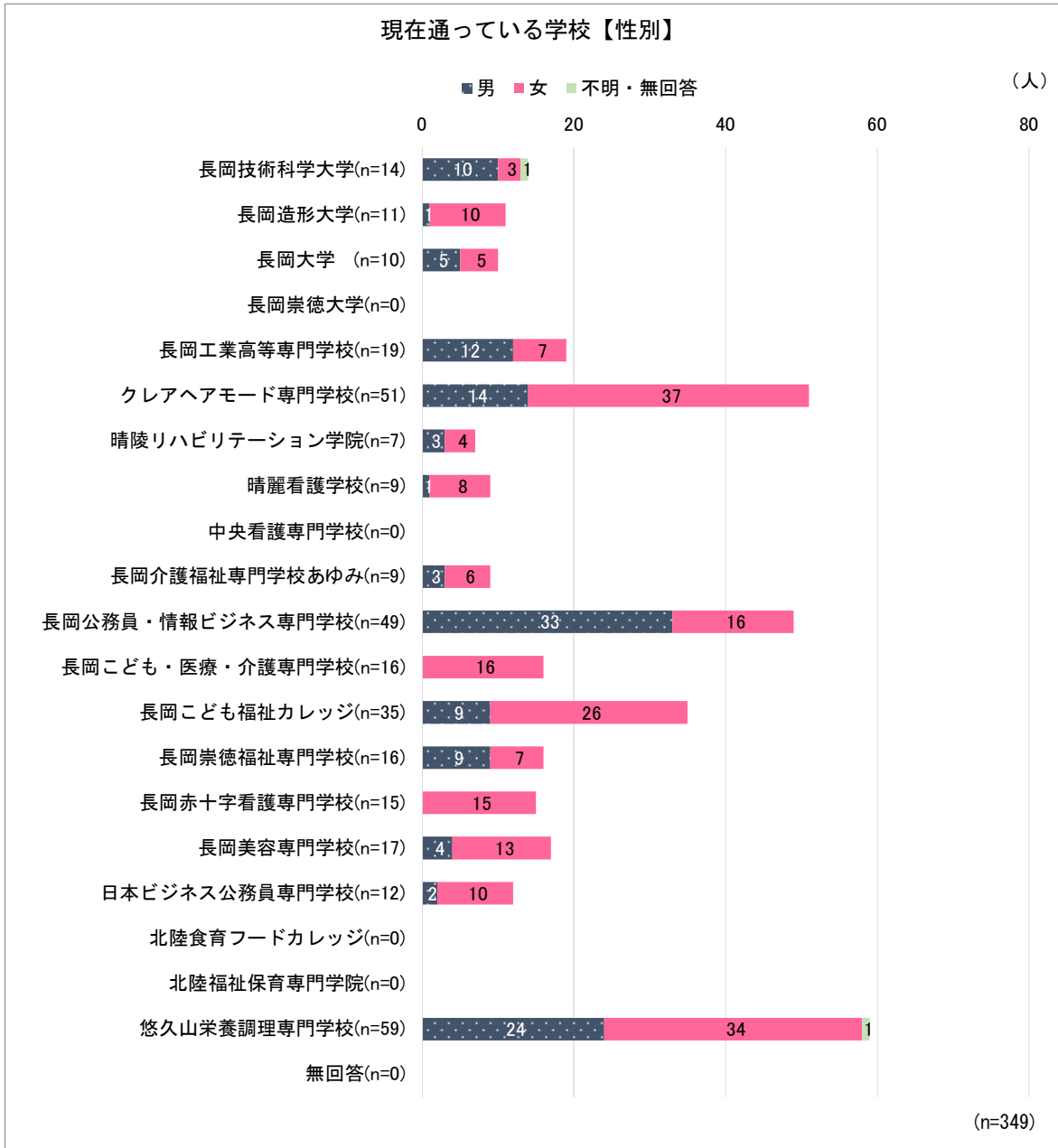


(2) 現在通っている学校

全体

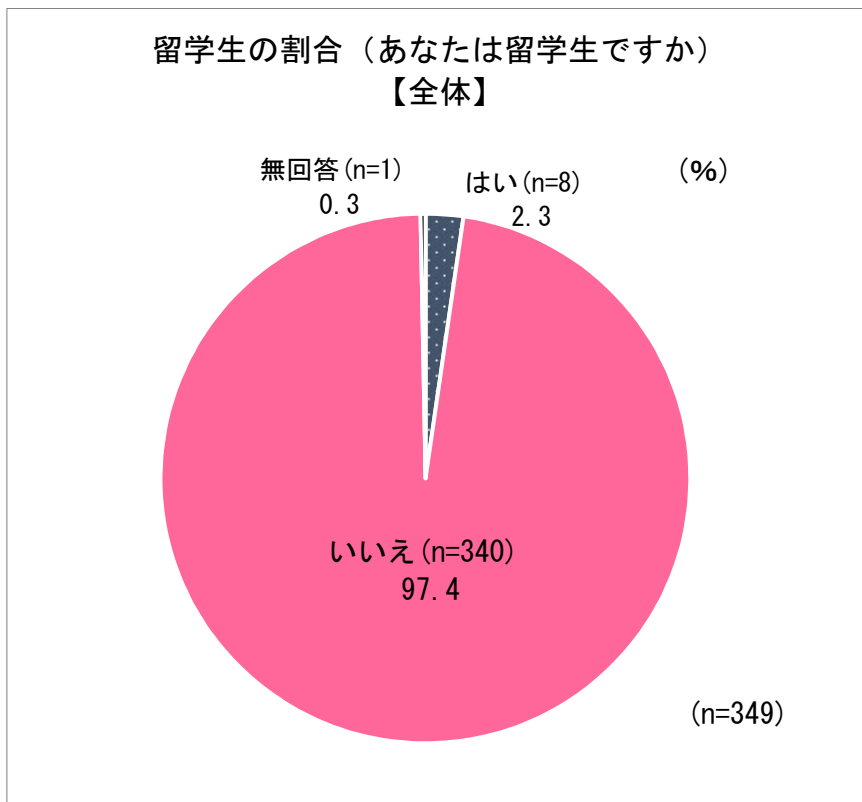


性別

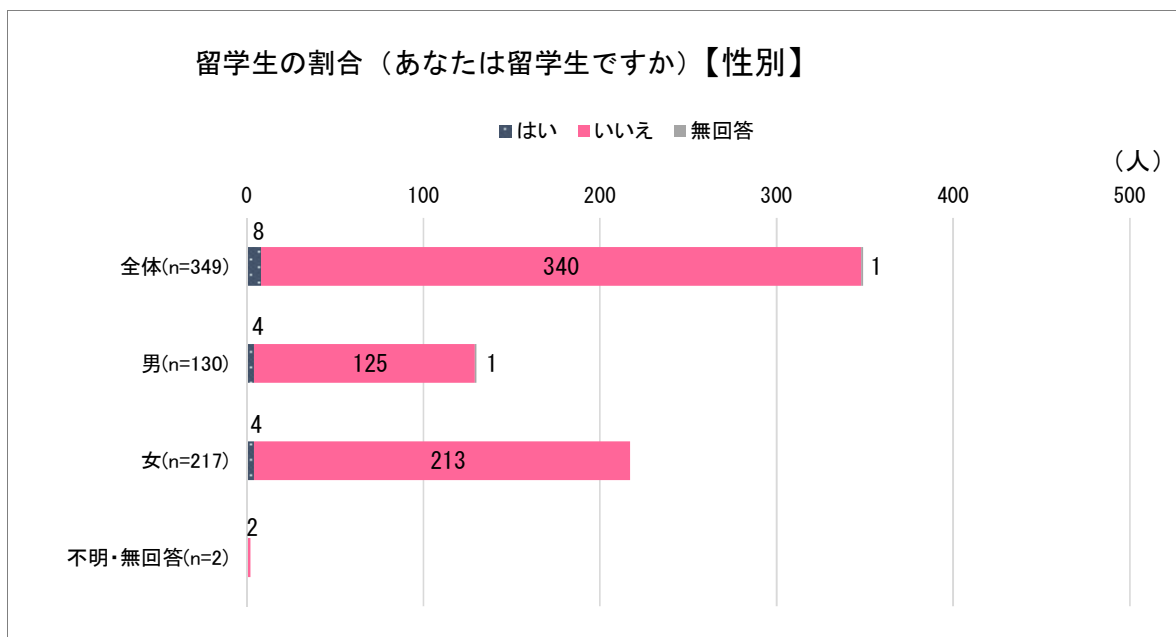


(3) 留学生の割合

全体

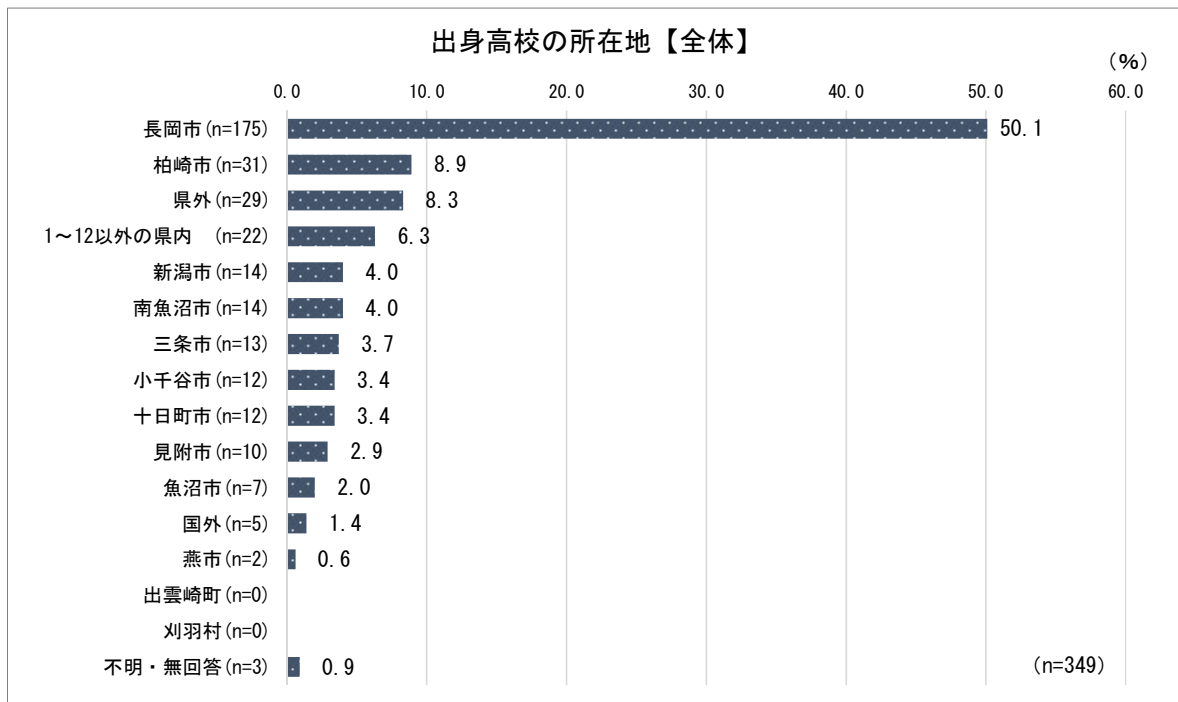


性別

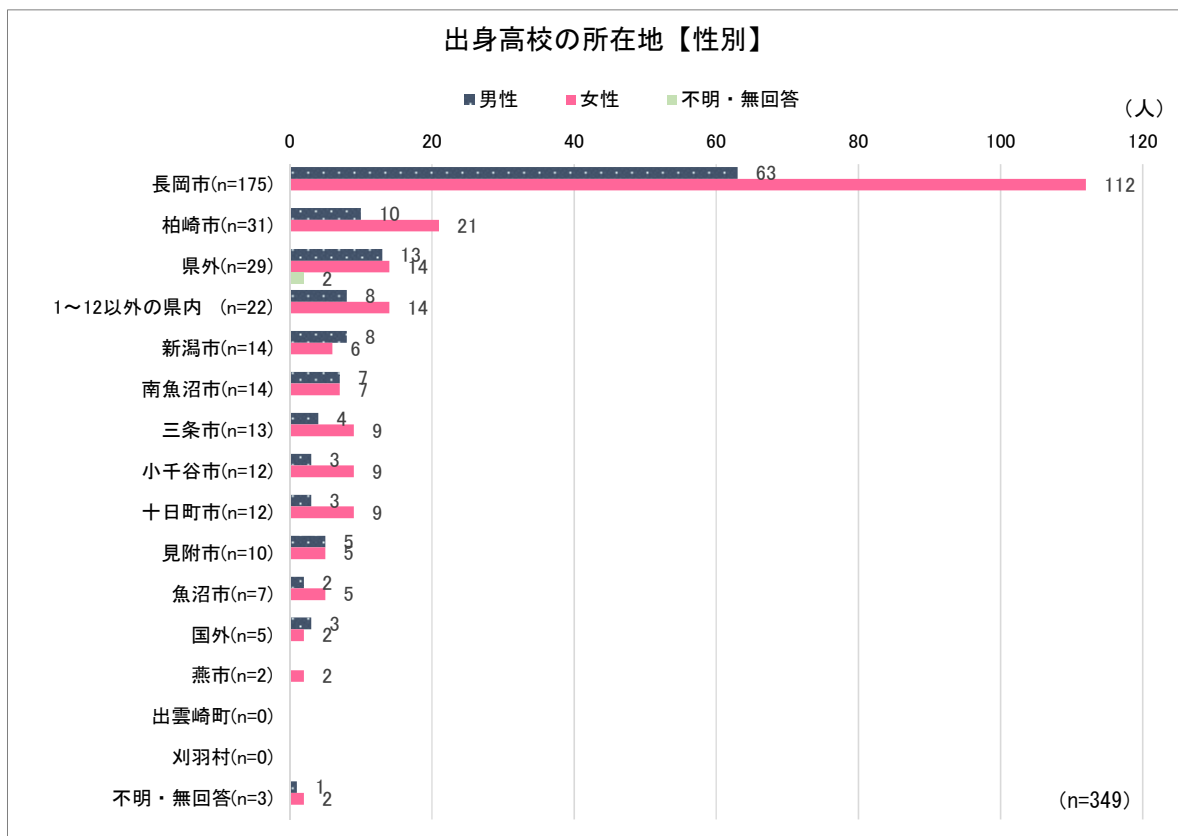


(4) 出身高校の所在地

全体

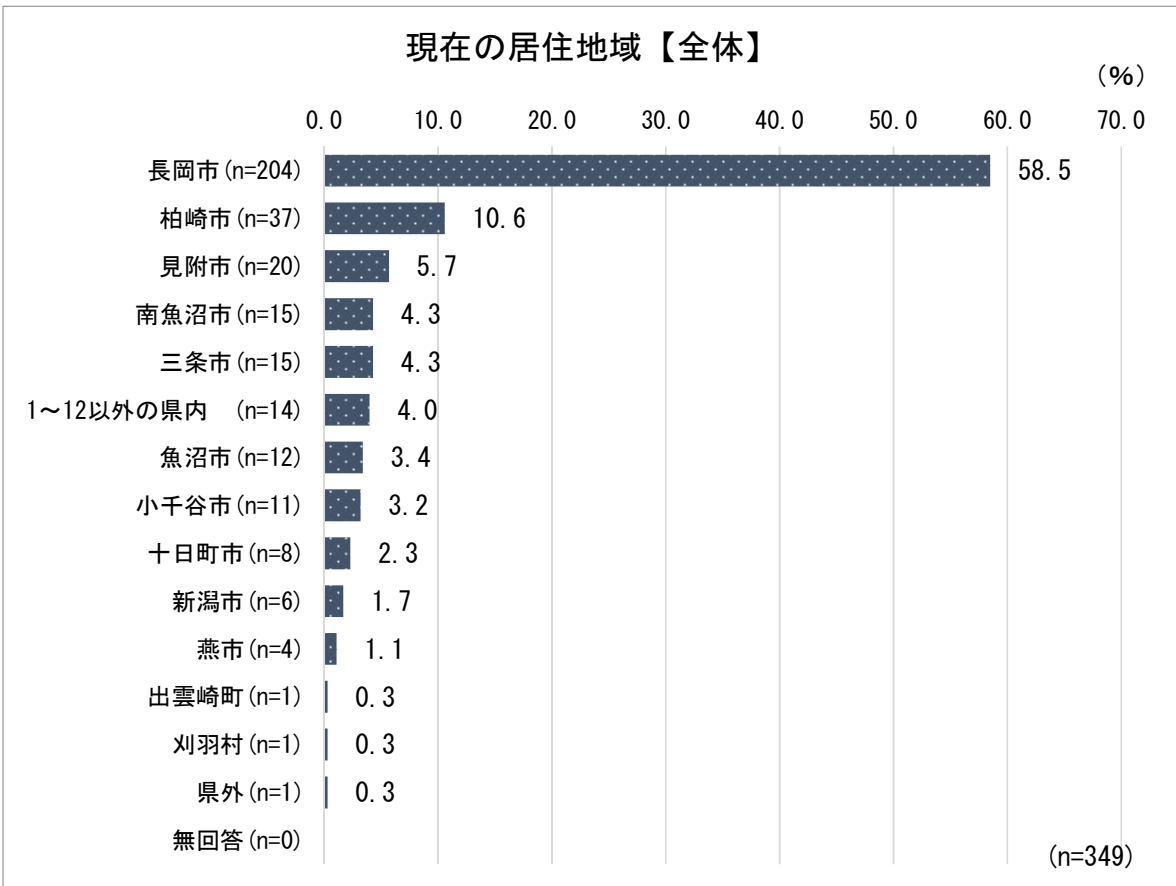


性別

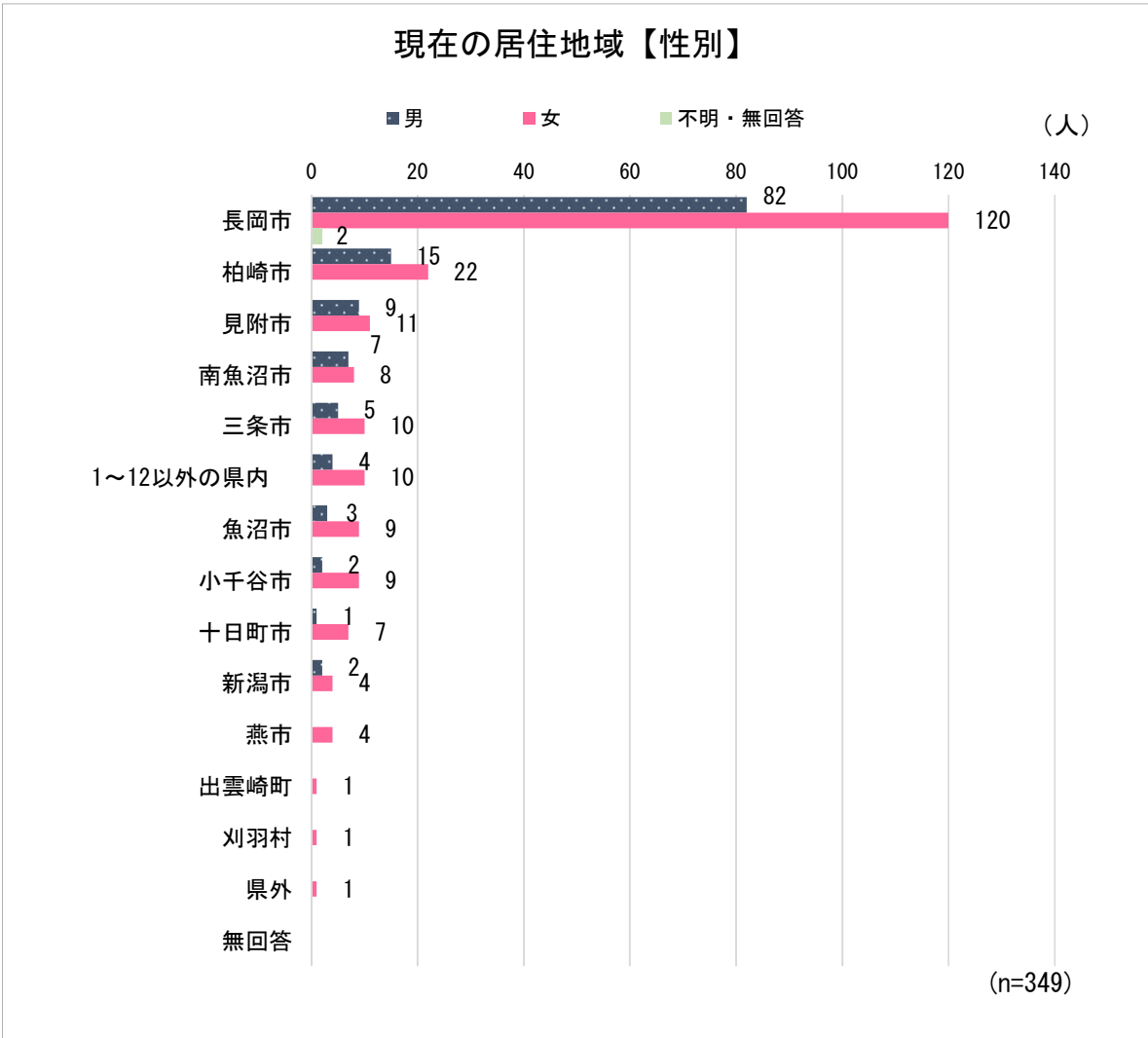


(5) 現在の居住地

全体

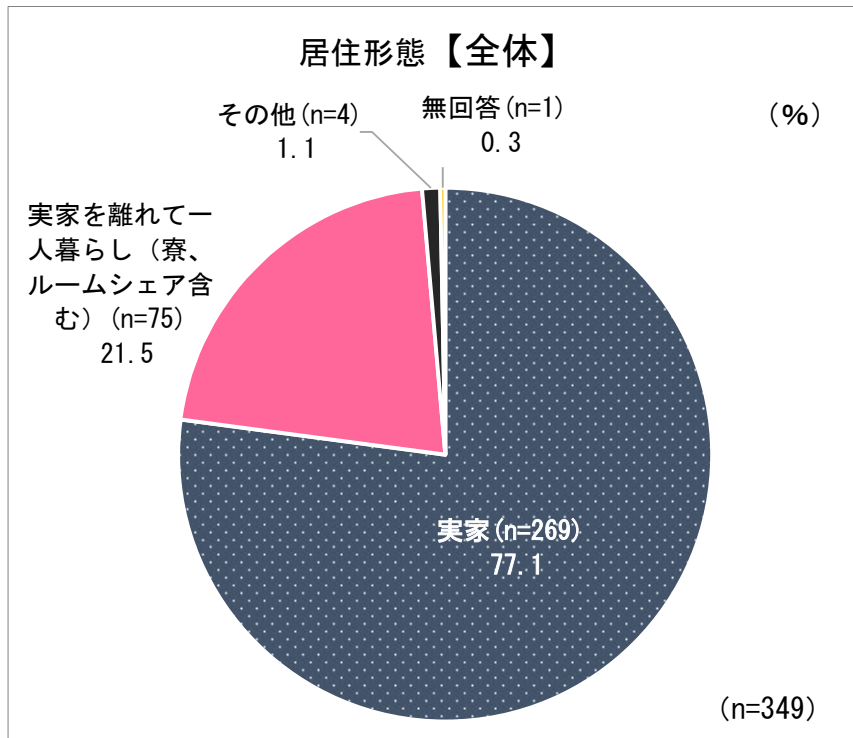


性別

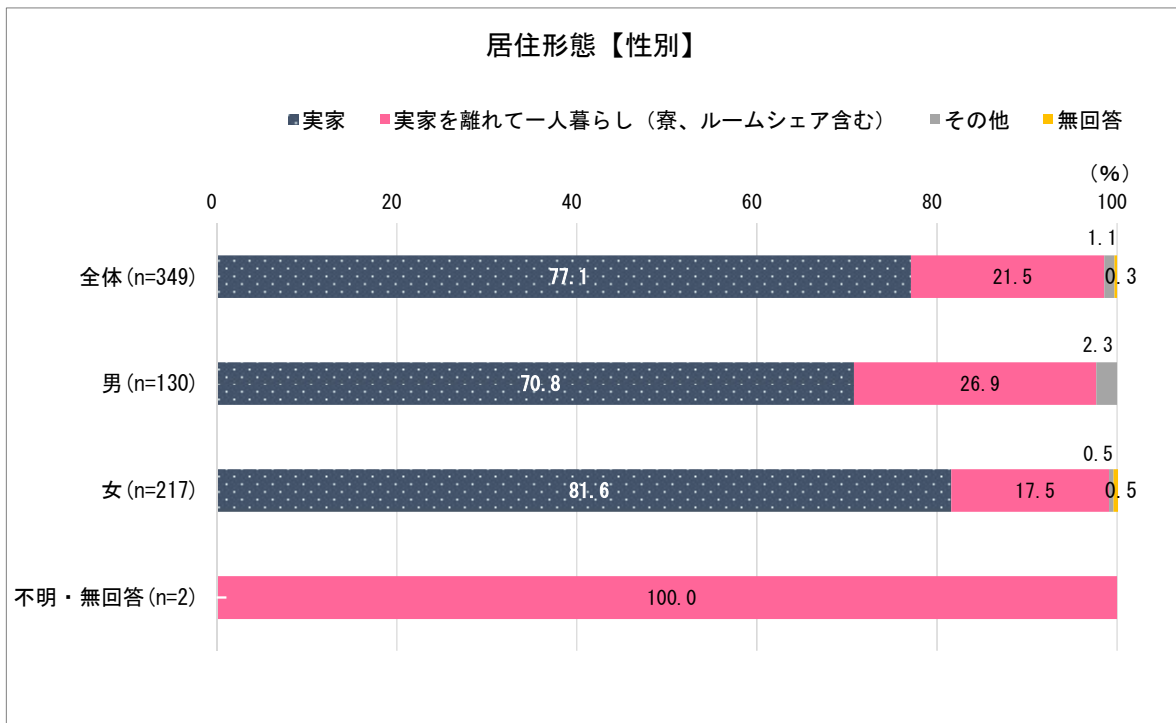


(6) 居住形態

全体



性別



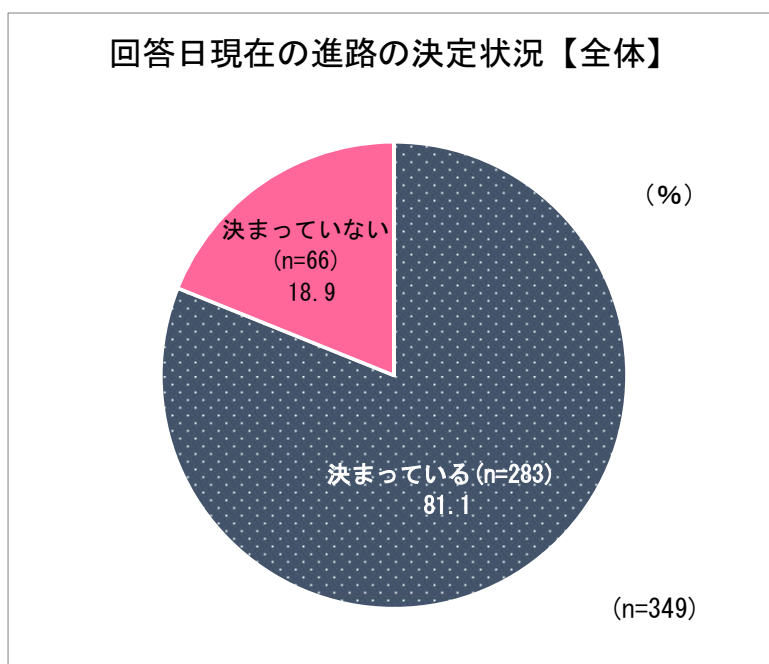
Ⅱ. 調査結果

1. 回答日現在の進路は決まっていますか。(単数回答)

「決まっている」の割合が全体の8割強を占め、性別では女性が男性を上回っている。

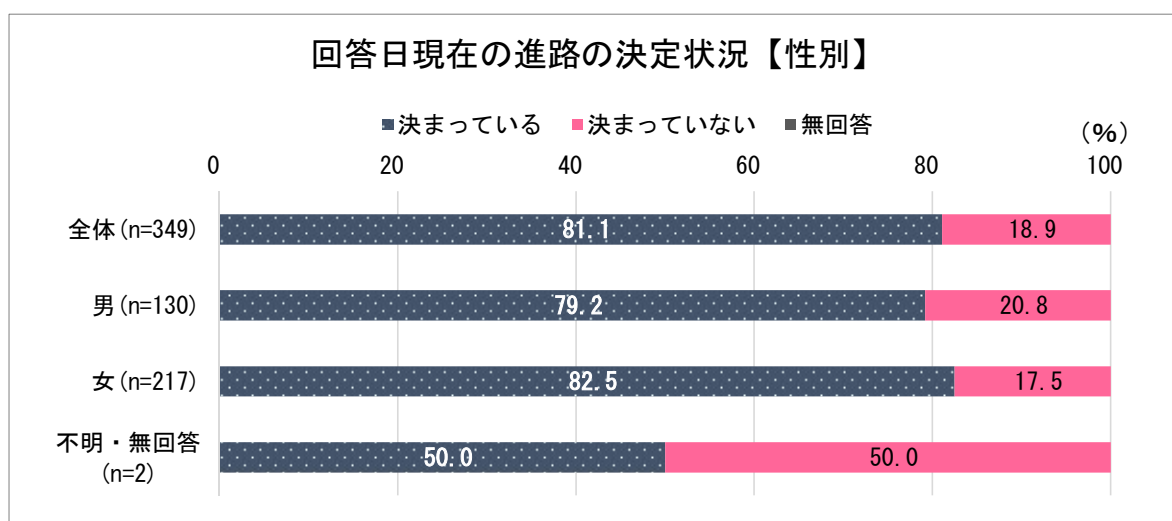
全体

令和5年11月の調査時点で、進路の決定状況を尋ねたところ、「決まっている」の割合が81.1%と全体の8割強を占めている。



性別

性別では、「決まっている」の割合は男性が79.2%、女性が82.5%と、女性が男性を上回っている。



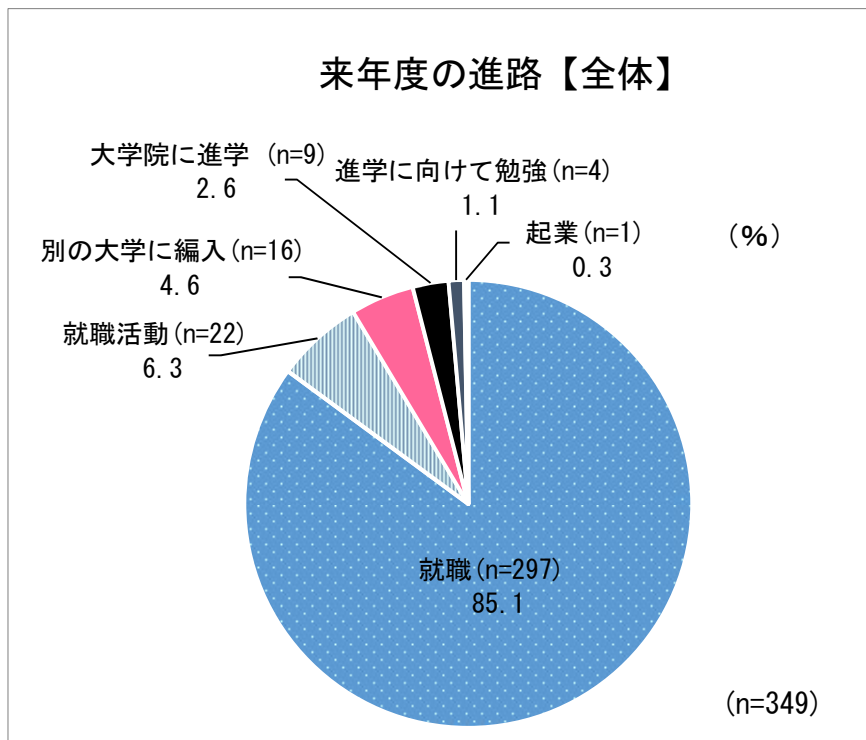
*性別（不明・無回答を含む）のグラフで示している設問の回答率は、各性別ごとの全数に占める回答者の割合を表しています。

2. 来年度、どのような進路に進む予定ですか。(単数回答)

「就職」の割合が8割台半ばで最も高く、「就職活動」「別の大学に編入」が続いている。

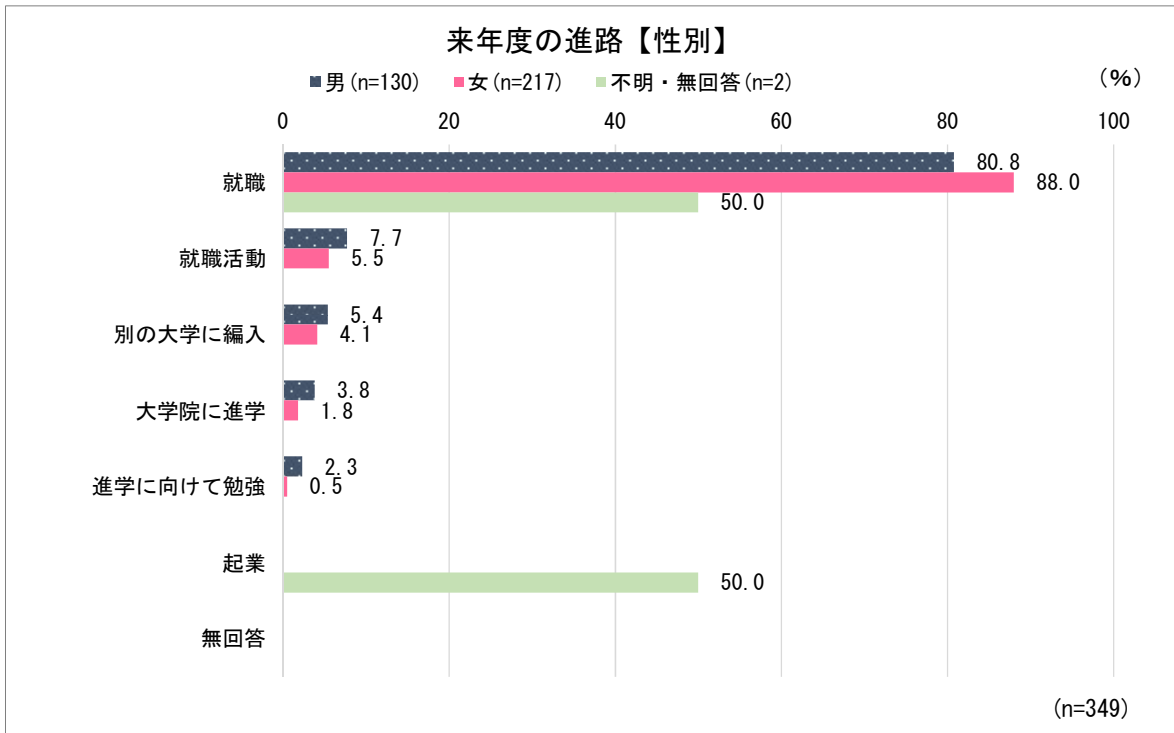
全 体

来年度の具体的な進路について尋ねたところ、「就職」(85.1%)の割合が8割台半ばで最も高く、「就職活動」(6.3%)、「別の大学に編入」(4.6%)、「大学院に進学」(2.6%)が続いている。

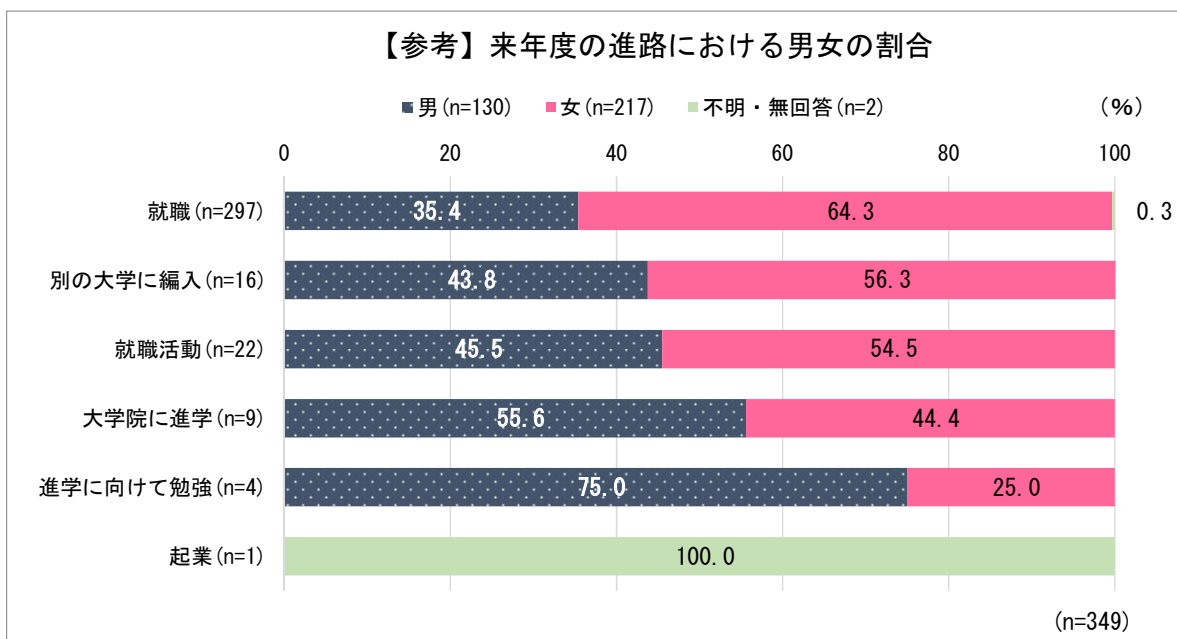


性別

性別では、男女とも「就職」(男性 80.8%、女性 88.0%)の割合が最も高く、「就職活動」(男性 7.7%、女性 5.5%)、「別の大学に編入」(男性 5.4%、4.1%)、「大学院に進学」(男性 3.8%、女性 1.8%)が続いている。なお、男女とも最も高くなっている「就職」は女性が男性を7.2%点上回っている。



*性別（不明・無回答を含む）のグラフで示している設問の回答率は、各性別ごとの全数に占める回答者の割合を表しています。



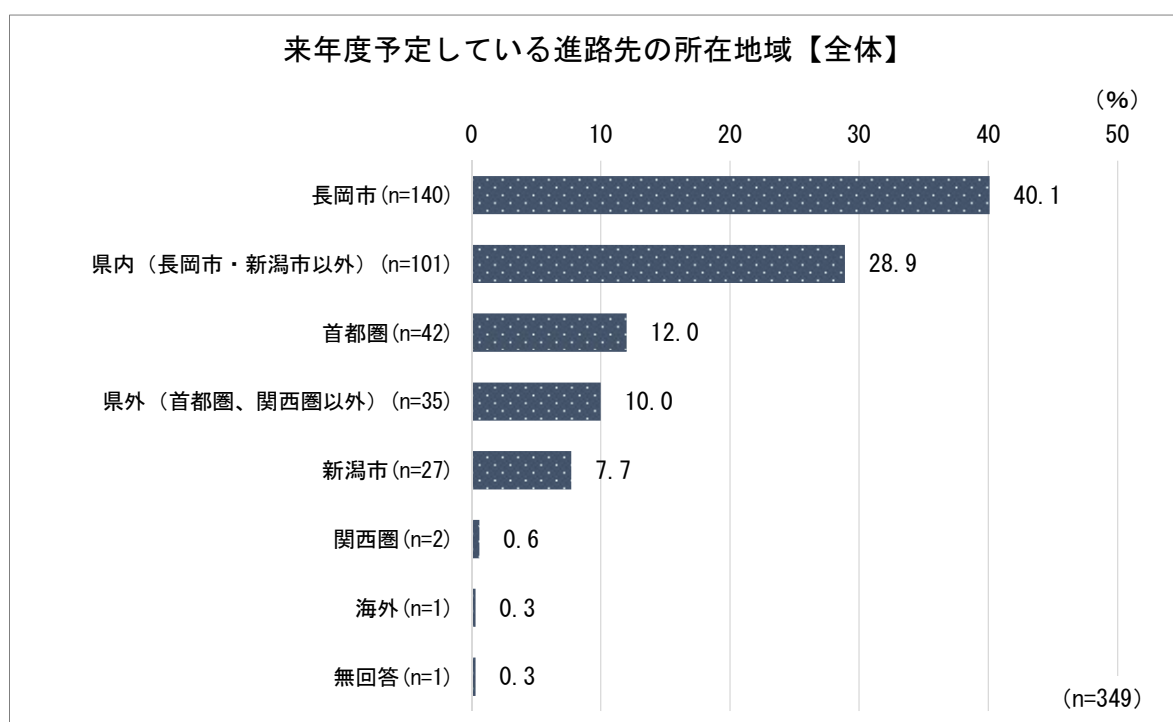
*グラフで示している設問の回答率は、回答者ごとの全数に占める男女の割合を表しています。

3. 2で答えた進路先は、どの地域にありますか。(単数回答)

「長岡市」「県内（長岡市・新潟市以外）」「新潟市」を合わせた割合が7割台半ばとなっており、地元への就職や進学を予定する学生の割合が高くなっている。

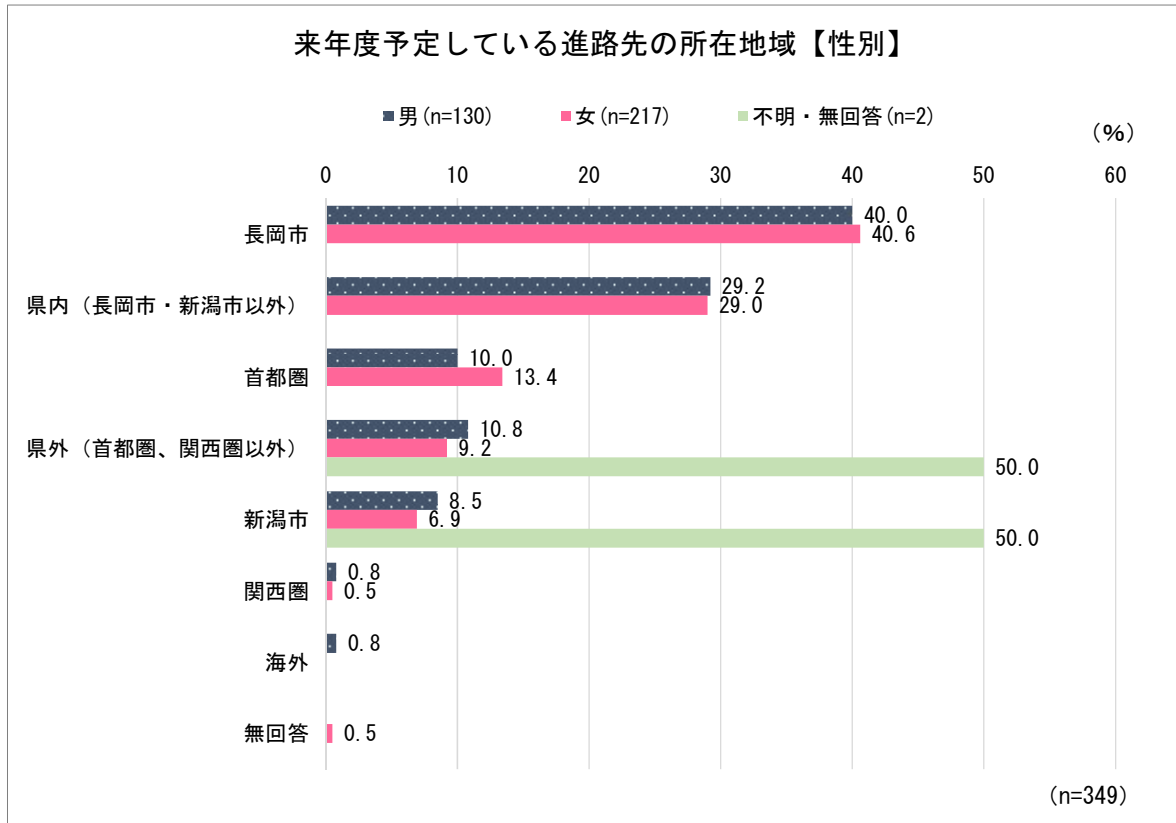
全体

来年度の進路先の地域について尋ねたところ、「長岡市」(40.1%)の割合が最も高く、「県内(長岡市・新潟市以外)」(28.9%)、「首都圏」(12.0%)。「県外(首都圏、関西圏以外)」(10.0%)が続いている。「長岡市」「県内(長岡市・新潟市以外)」「新潟市」(7.7%)を合わせた新潟県内地域の割合が7割台半ば(76.7%)となっており、地元への就職や進学を予定する学生の割合が高くなっている。



性別

性別では、1位、2位は男女とも「長岡市」（男性40.0%、女性40.6%）、「県内（長岡市・新潟市以外）」（男性29.2%、女性29.0%）となっており、3位は男性で「県外（首都圏、関西圏以外）」（10.8%）、女性で「首都圏」（13.4%）となっている。



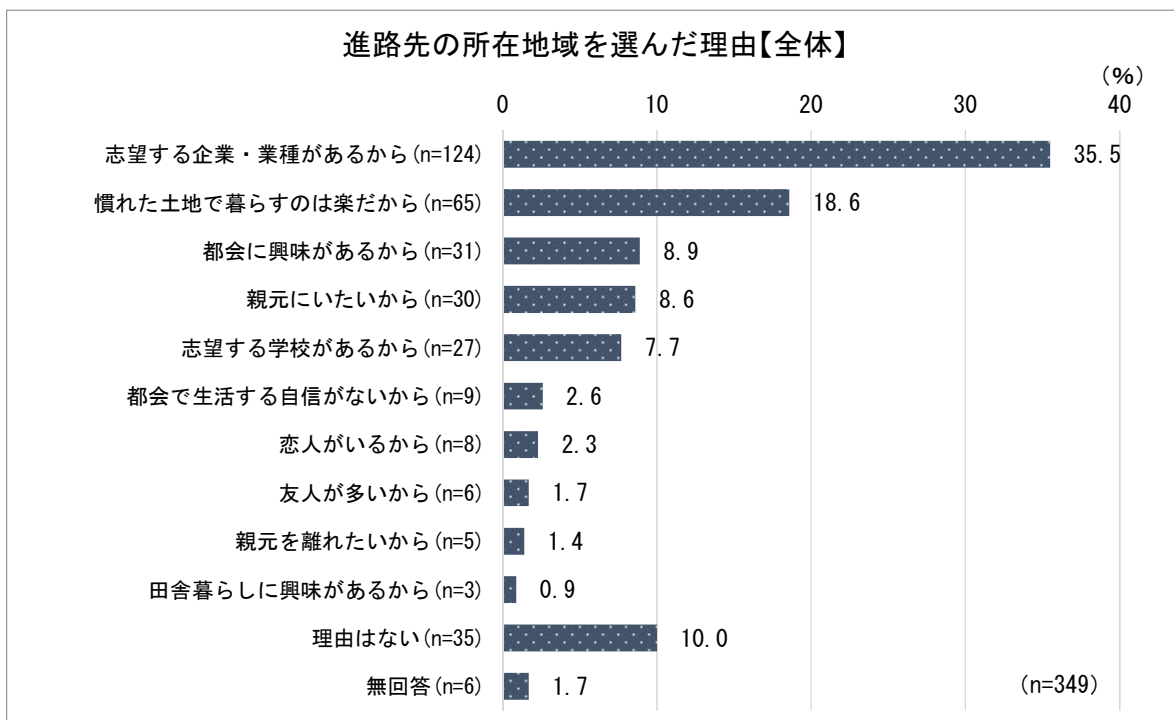
*性別（不明・無回答を含む）のグラフで示している設問の回答率は、各性別ごとの全数に占める回答者の割合を表しています。

4. 3で回答した地域を選んだ理由は何ですか。(単数回答)

「志望する企業・業種があるから」の割合が最も高く、「慣れた土地で暮らすのは楽だから」「都会に興味があるから」が続いている。

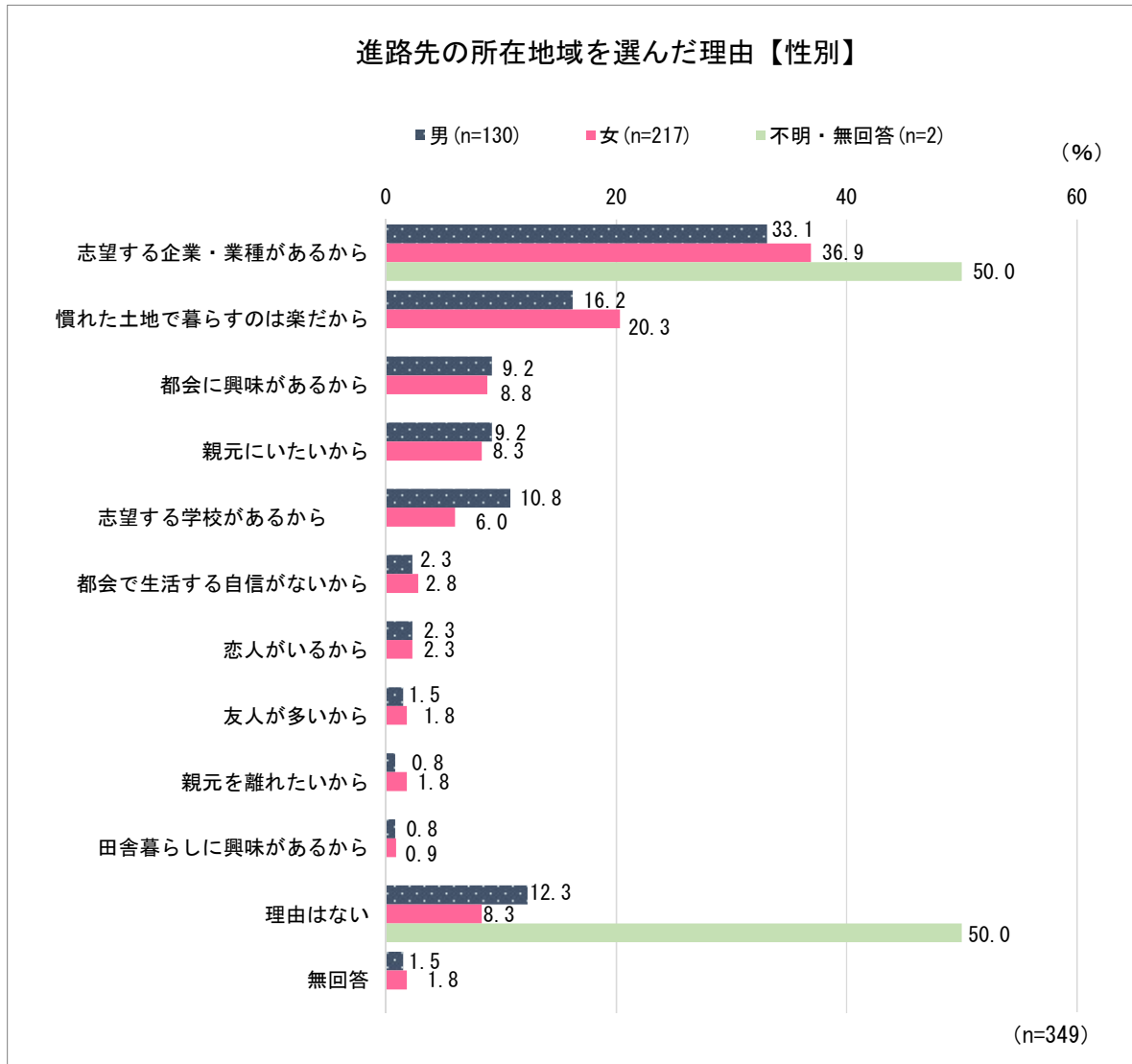
全 体

設問3で選んだ地域を選択した理由について尋ねたところ、「志望する企業・業種があるから」(35.5%)の割合が最も高く、「慣れた土地で暮らすのは楽だから」(18.6%)、「都会に興味があるから」(8.9%)が続いている。



性別

性別では、1位、2位は男女とも「志望する企業・業種があるから」（男性 33.1%、女性 36.9%）、
「慣れた土地で暮らすのは楽だから」（男性 16.2%、女性 20.3%）となっており、3位は、男性
で「志望する学校があるから」（10.8%）、女性で「都会に興味があるから」（8.8%）となってい
る。なお、「理由はない」の割合は男性（12.3%）で1割を超えている。



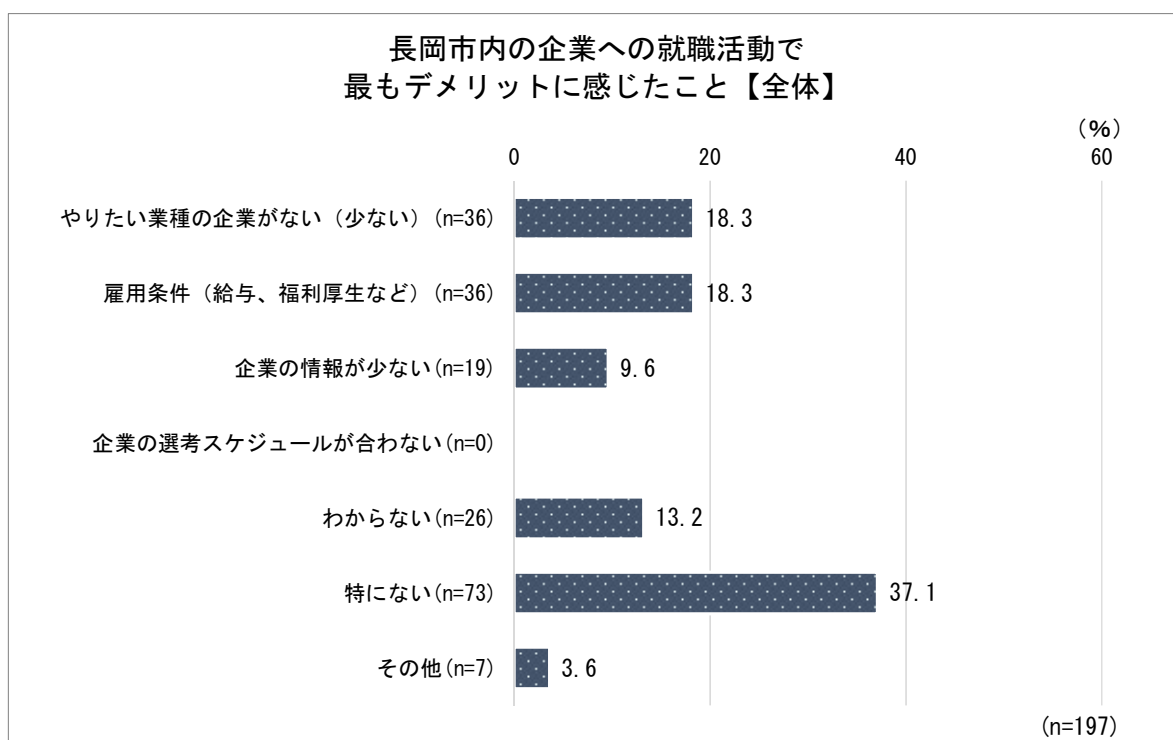
*性別（不明・無回答を含む）のグラフで示している設問の回答率は、各性別ごとの全数に占める回答者の割合を表しています。

5. 長岡市内の企業への就職活動で最もデメリットに感じたことは何ですか。(単数回答)

男性は「やりたい業種の企業がない(少ない)」の割合が最も高く、女性は「雇用条件(給与、福利厚生など)」が最も高くなっている。

全体

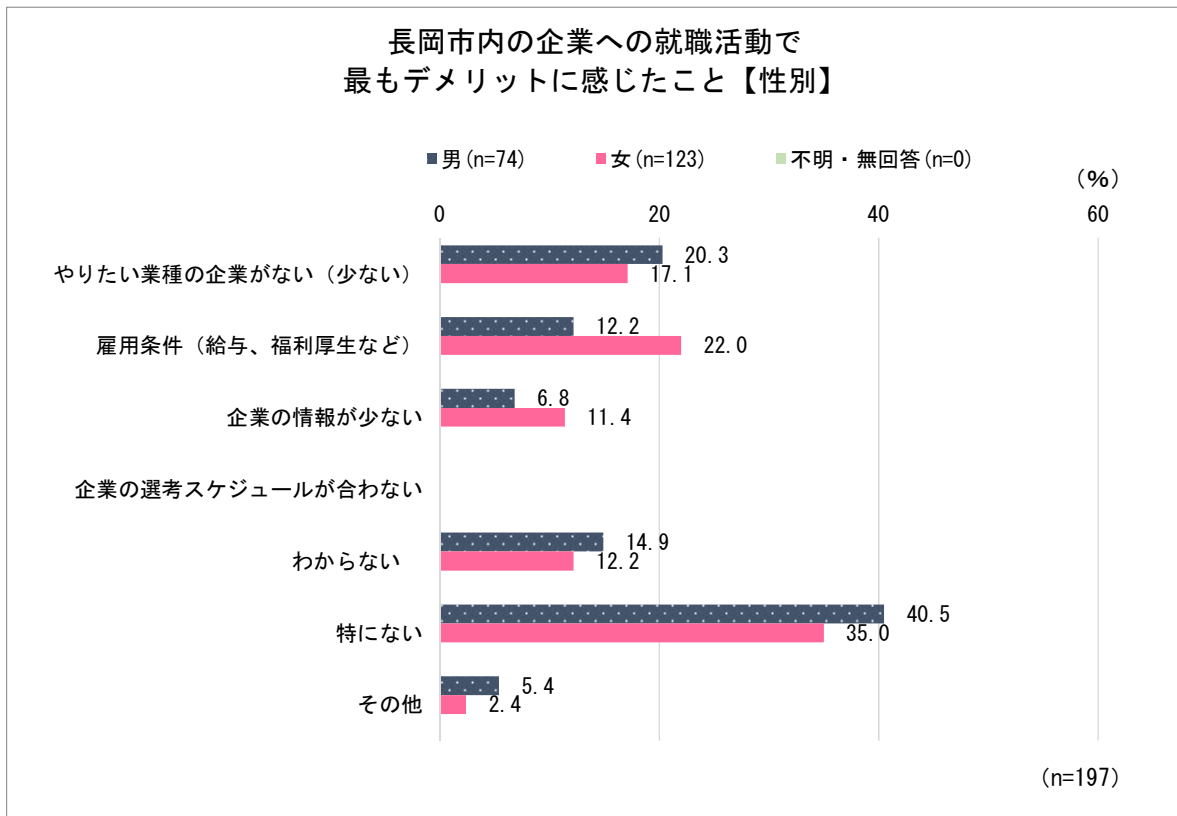
長岡市内で就職活動をした学生に、市内の企業への就職活動でデメリットに感じたことについて尋ねたところ、「やりたい業種の企業がない(少ない)」と「雇用条件(給与、福利厚生など)」の割合が同率(18.3%)で最も高く、「企業の情報が少ない」(9.6%)が続いている。なお、「わからない」が13.2%、「特にない」が37.1%となっている。



性別

性別では、男性は「やりたい業種の企業がない（少ない）」（20.3%）の割合が最も高く、「雇用条件（給与、福利厚生など）」（12.2%）、「企業の情報が少ない」（6.8%）が続いている。一方、女性は「雇用条件（給与、福利厚生など）」（22.0%）の割合が最も高く、「やりたい業種の企業がない（少ない）」（17.1%）、「企業の情報が少ない」（11.4%）が続いている。

なお、「特にない」の割合は男性（40.5%）で約4割、女性（35.0%）で3割台半ばとなった。



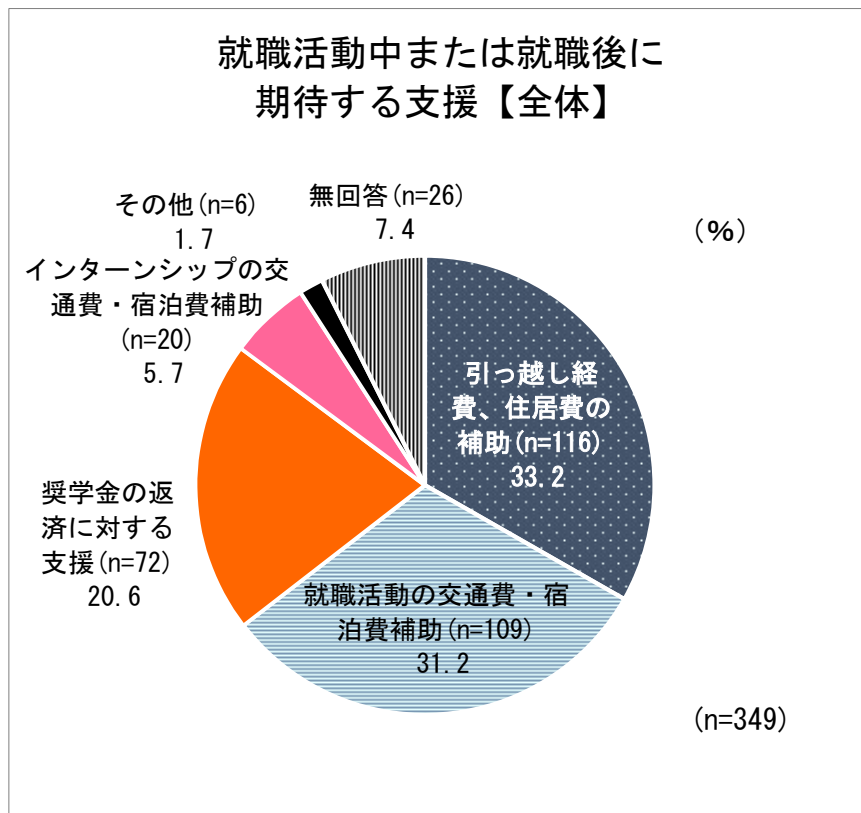
*性別（不明・無回答を含む）のグラフで示している設問の回答率は、各性別ごとの全数に占める回答者の割合を表しています。

6. 就職活動中または就職後に、どんな支援があったらうれしいですか。(単数回答)

「引っ越し経費、住居費の補助」の割合が最も高く、「就職活動の交通費・宿泊費補助」「奨学金の返済に対する支援」が続いている。

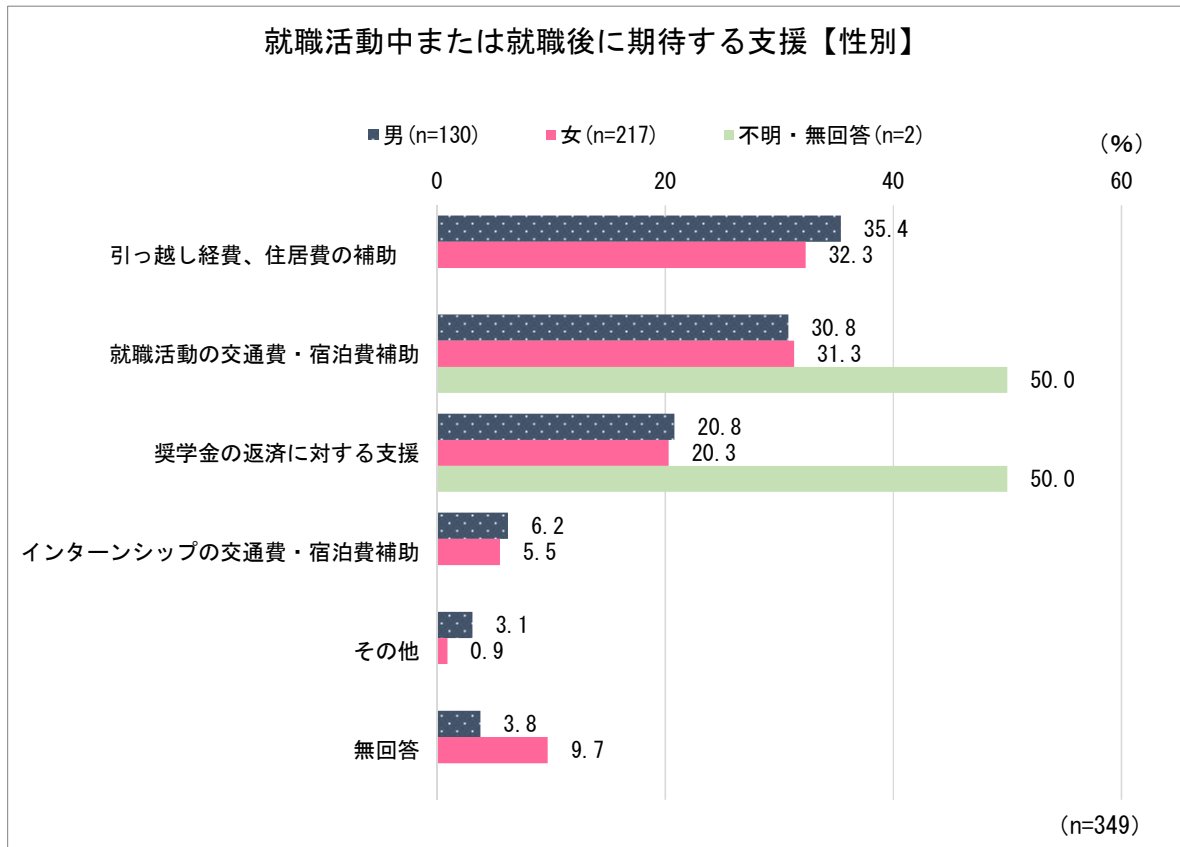
全体

就職活動中または就職後にどのような支援を期待するか尋ねたところ、「引っ越し経費、住居費の補助」(33.2%)の割合が最も高く、「就職活動の交通費・宿泊費補助」(31.2%)、「奨学金の返済に対する支援」(20.6%)が続いている。



性別

性別では、男女とも上位は「引っ越し経費、住居費の補助」(男性 35.4%、女性 32.3%)、「就職活動の交通費・宿泊費補助」(男性 30.8%、女性 31.3%)、「奨学金の返済に対する支援」(男性 20.8%、女性 20.3%) となっている。



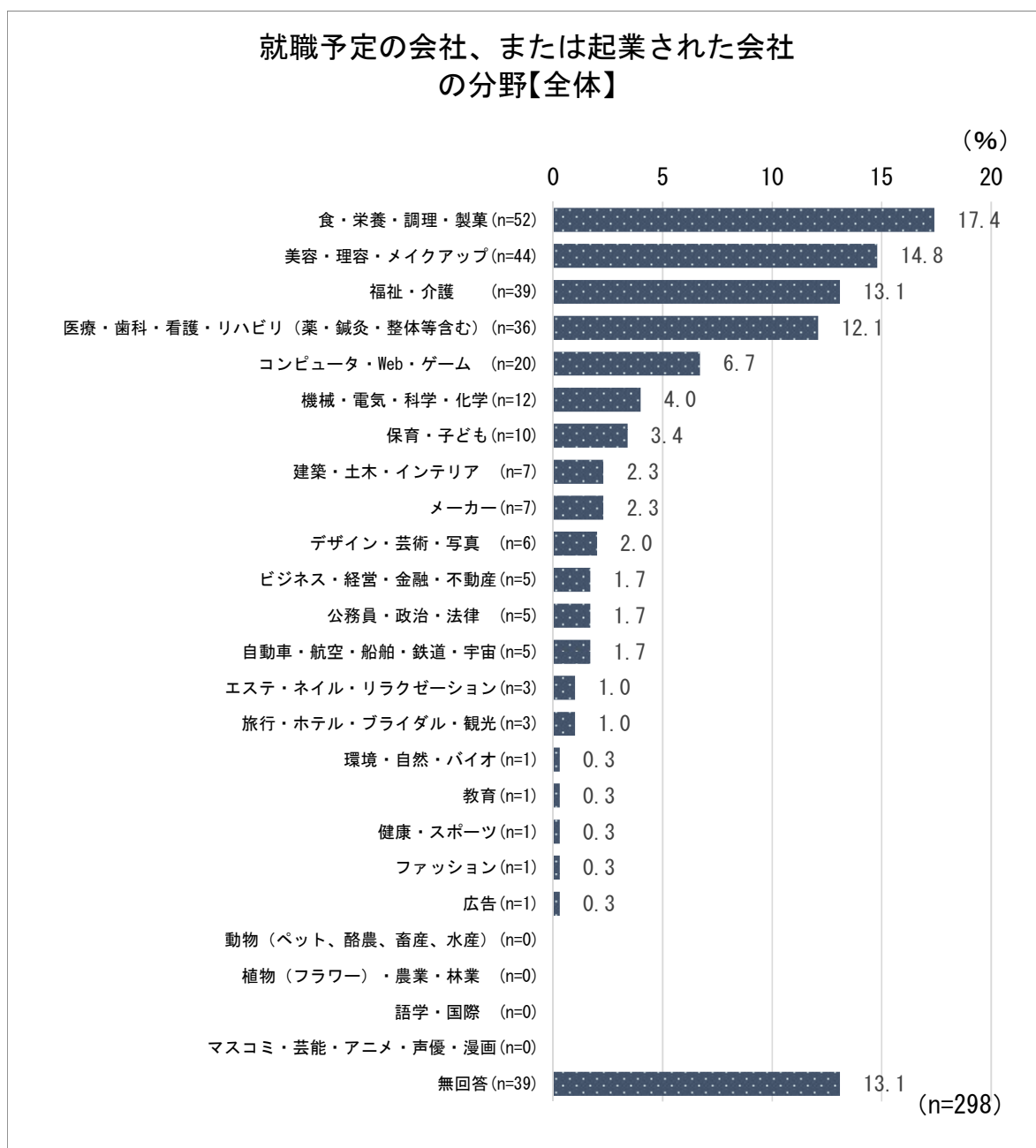
*性別（不明・無回答を含む）のグラフで示している設問の回答率は、各性別ごとの全数に占める回答者の割合を表しています。

7. 就職予定の会社、または起業された会社の分野は何ですか。(単数回答)

「食・栄養・調理・製菓」の割合が最も高く、「美容・理容・メイクアップ」「福祉・介護」が続いている。

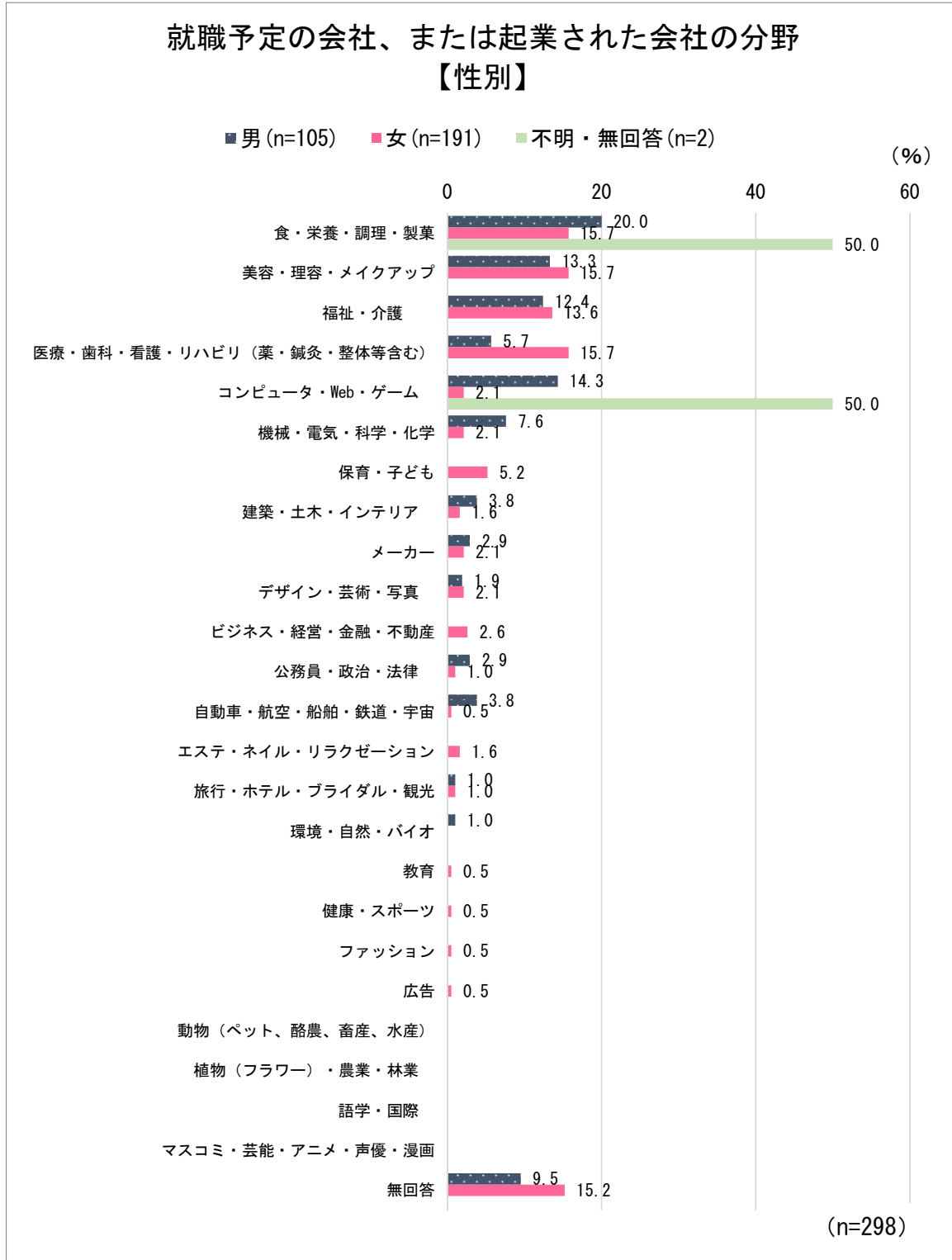
全体

就職予定の会社や自分で起業した会社の分野について尋ねたところ、「食・栄養・調理・製菓」(17.4%)の割合が最も高く、「美容・理容・メイクアップ」(14.8%)、「福祉・介護」(13.1%)が続いている。



性別

性別では、男性は「食・栄養・調理・製菓」(20.0%)の割合が最も高く、「コンピュータ・Web・ゲーム」(14.3%)、「美容・理容・メイクアップ」(13.3%)が続いている。一方、女性は「食・栄養・調理・製菓」「美容・理容・メイクアップ」「医療・歯科・看護・リハビリ(薬・鍼灸・整体等含む)」の割合が同率(15.7%)で最も高く、「福祉・介護」(13.6%)が続いている。



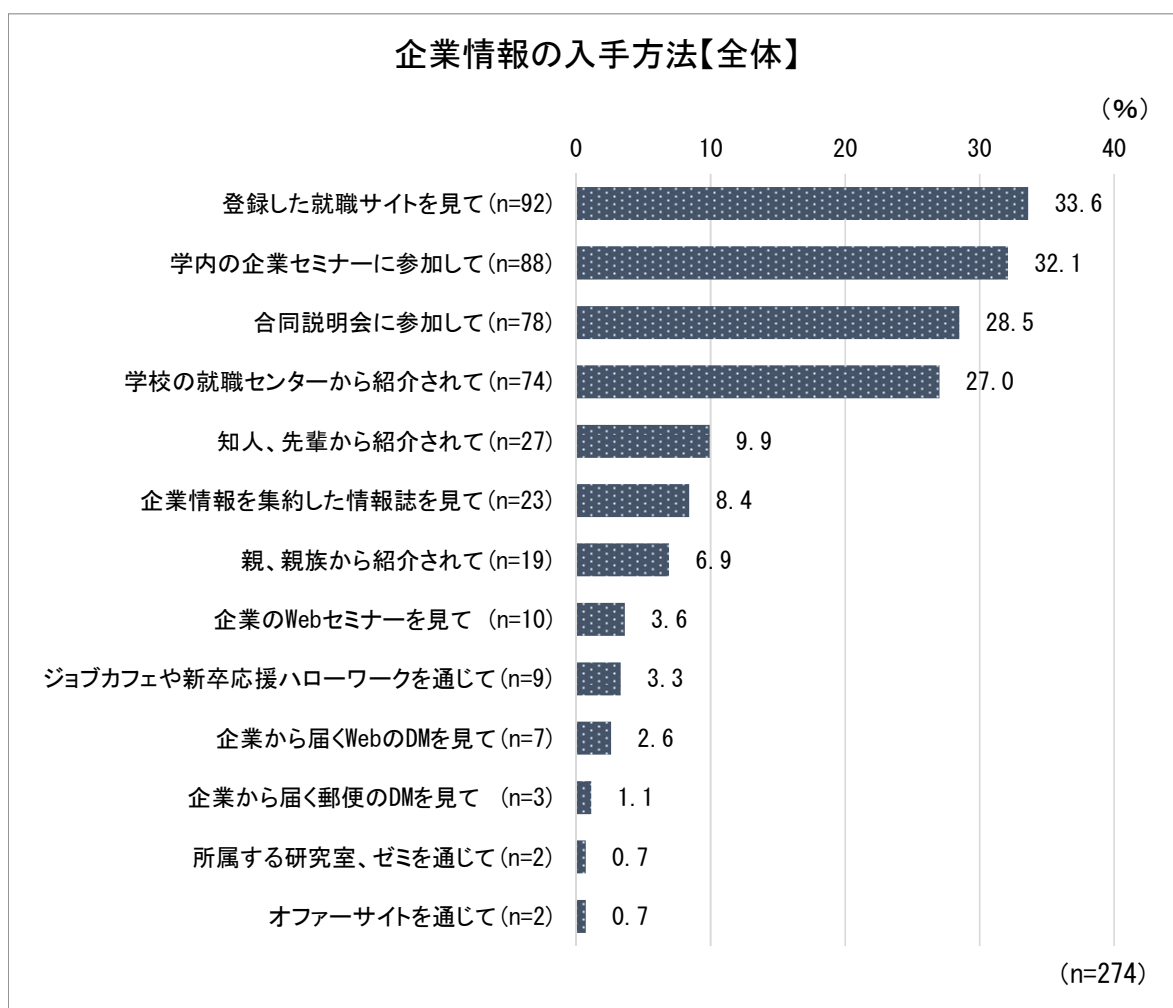
*性別(不明・無回答を含む)のグラフで示している設問の回答率は、各性別ごとの全数に占める回答者の割合を表しています。

8. どのような方法で企業情報を得ましたか。(複数回答：2つまで)

「登録した就職サイトを見て」の割合が最も高く、「学内の企業セミナーに参加して」「合同説明会に参加して」「学校の就職センターから紹介されて」が続いている。

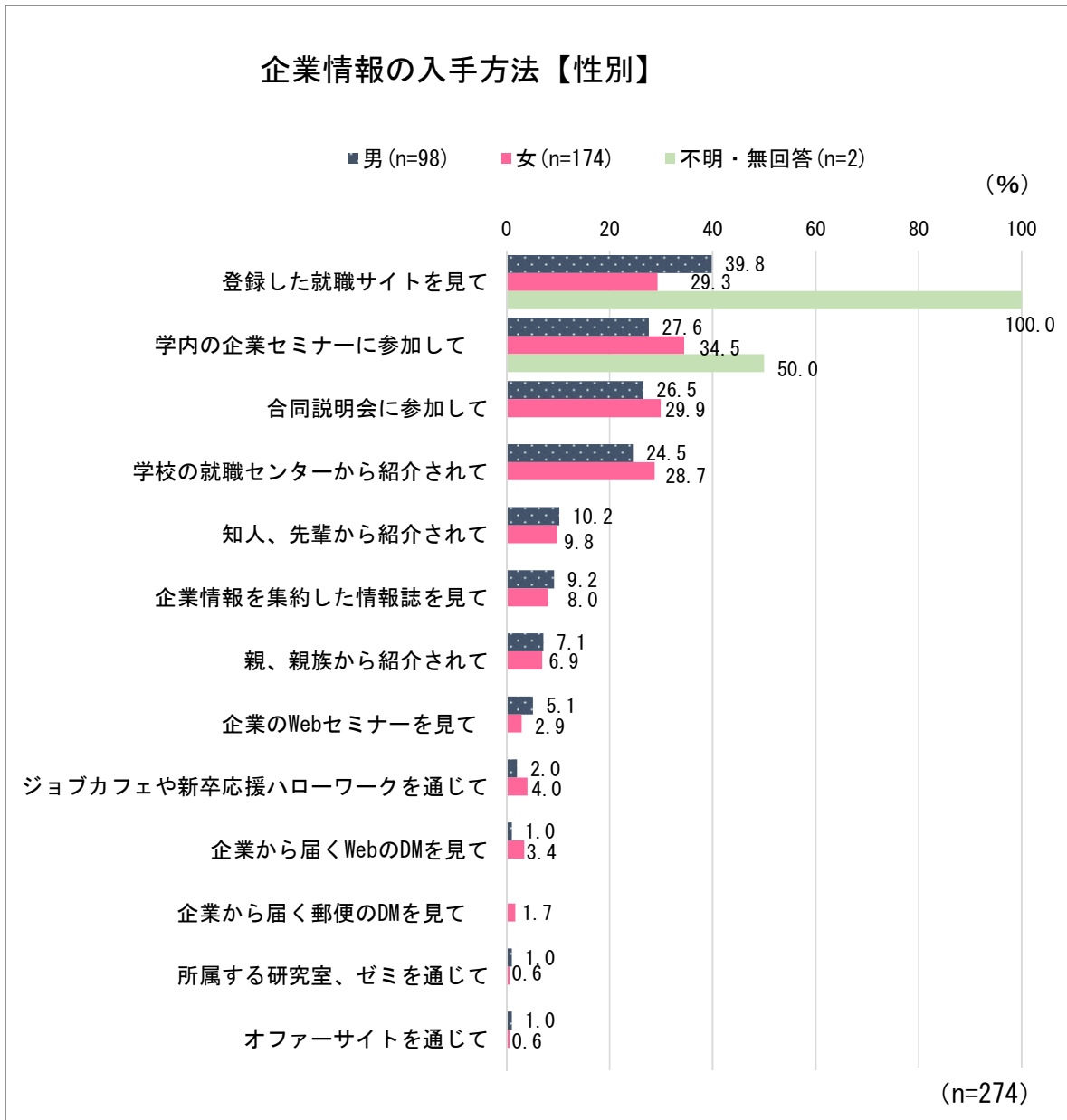
全体

今年度就職活動を行った学生に企業の情報を入手した方法について尋ねたところ（複数回答）、「登録した就職サイトを見て」（33.6%）の割合が最も高く、「学内の企業セミナーに参加して」（32.1%）、「合同説明会に参加して」（28.5%）、「学校の就職センターから紹介されて」（27.0%）が続いている。



性別

性別では、男性は「登録した就職サイトを見て」(39.8%)の割合が最も高く、「学校の就職センターから紹介されて」(27.6%)、「学内の企業セミナーに参加して」(26.5%)、「合同説明会に参加して」(24.5%)が続いている。一方、女性は「学校の就職センターから紹介されて」(34.5%)の割合が最も高く、「学内の企業セミナーに参加して」(29.9%)、「登録した就職サイトを見て」(29.3%)、「合同説明会に参加して」(28.7%)が続いている。



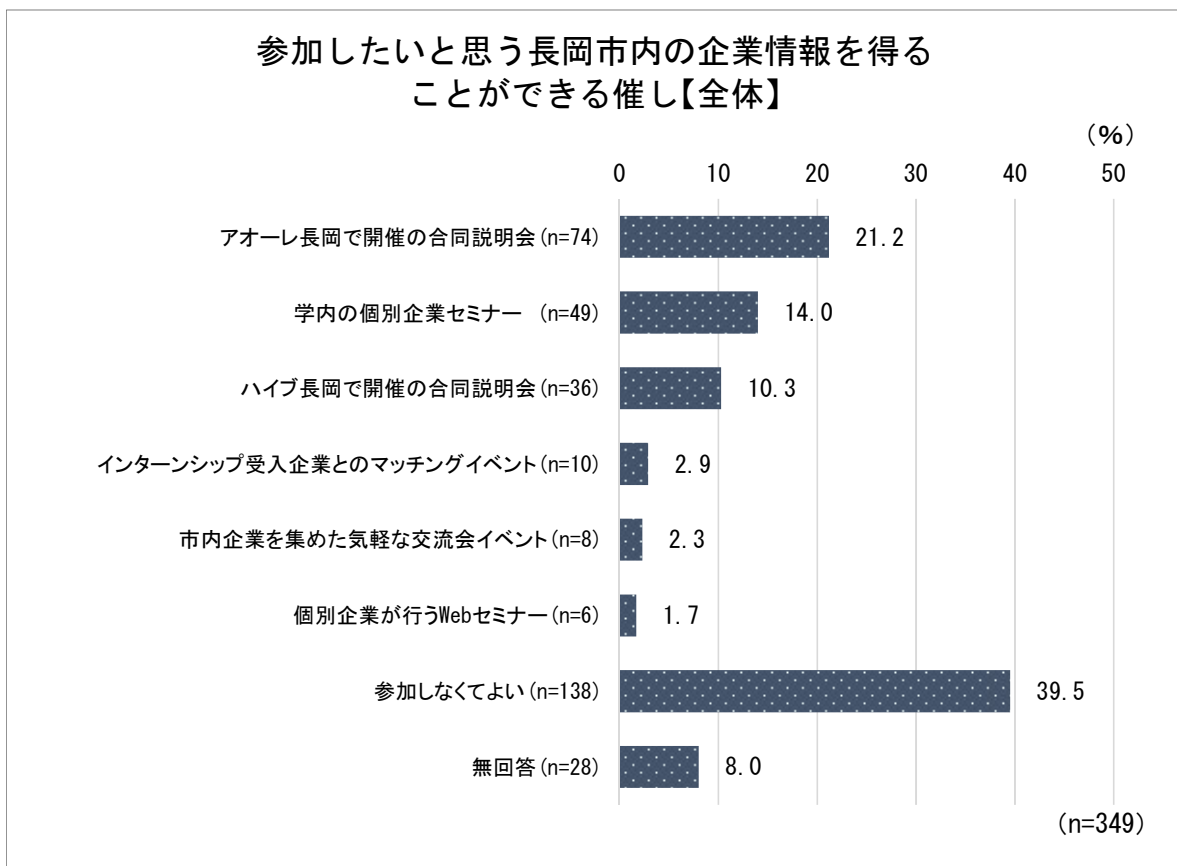
*性別（不明・無回答を含む）のグラフで示している設問の回答率は、各性別ごとの全数に占める回答者の割合を表しています。

9. 長岡市内の企業情報を得ることができる催しに参加したいと思いますか。(単数回答)

男女とも「アオーレ長岡で開催の合同説明会」の割合が最も高く、「学内の個別企業セミナー」、「ハイブ長岡で開催の合同説明会」が続いている。

全体

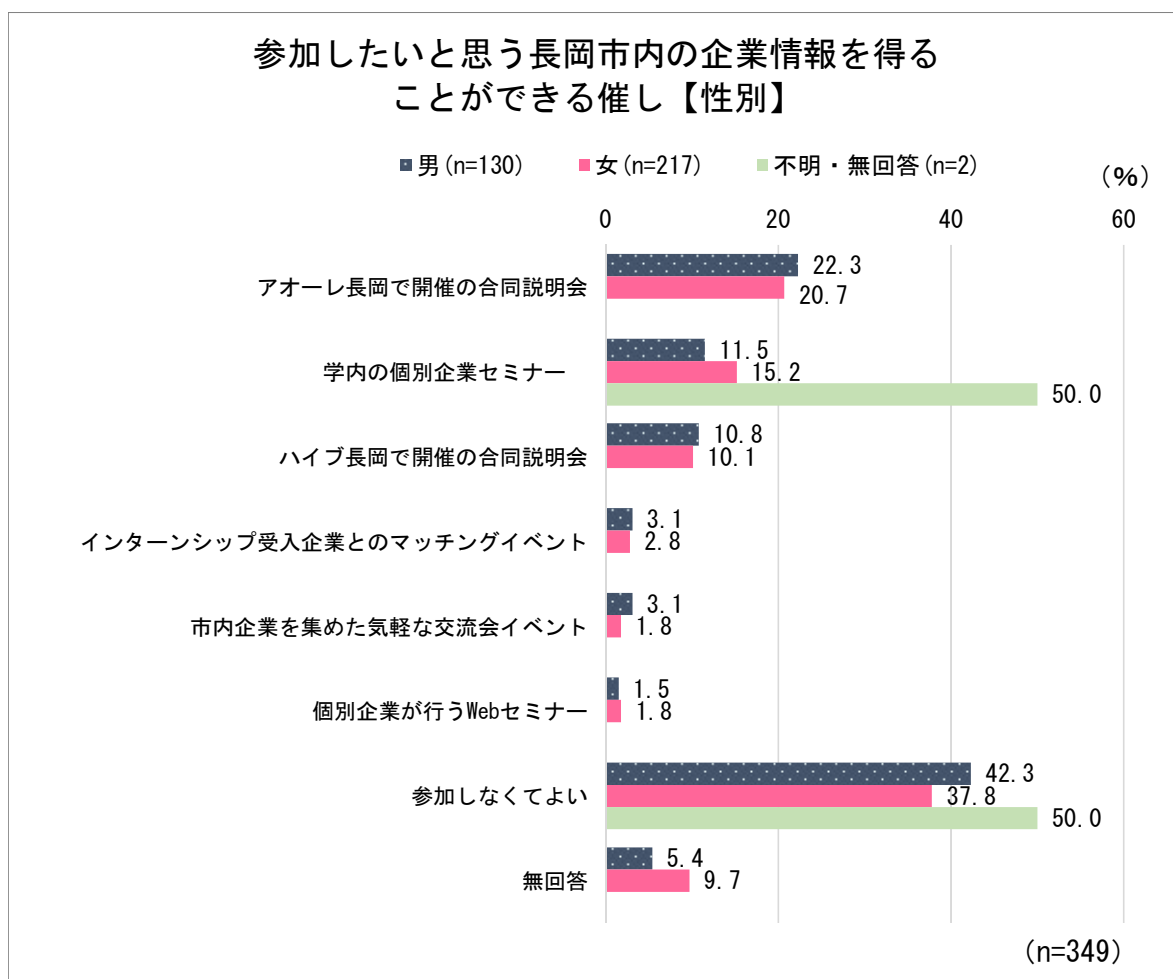
長岡市内の企業情報が入手できる催しの中で参加したいものは何か尋ねたところ、「アオーレ長岡で開催の合同説明会」(21.2%)の割合が最も高く、「学内の個別企業セミナー」(14.0%)、「ハイブ長岡で開催の合同説明会」(10.3%)が続いている。なお、「参加しなくてよい」(39.5%)との回答が4割弱となっている。



性別

性別では、男女とも「アオーレ長岡で開催の合同説明会」（男性 22.3%、女性 20.7%）の割合が最も高く、「学内の個別企業セミナー」（男性 11.5%、女性 15.2%）、「ハイブ長岡で開催の合同説明会」（男性 10.8%、女性 10.1%）が続いている。

なお、「参加しなくてよい」は男性（42.3%）で4割強、女性（37.8%）で4割弱となっている。



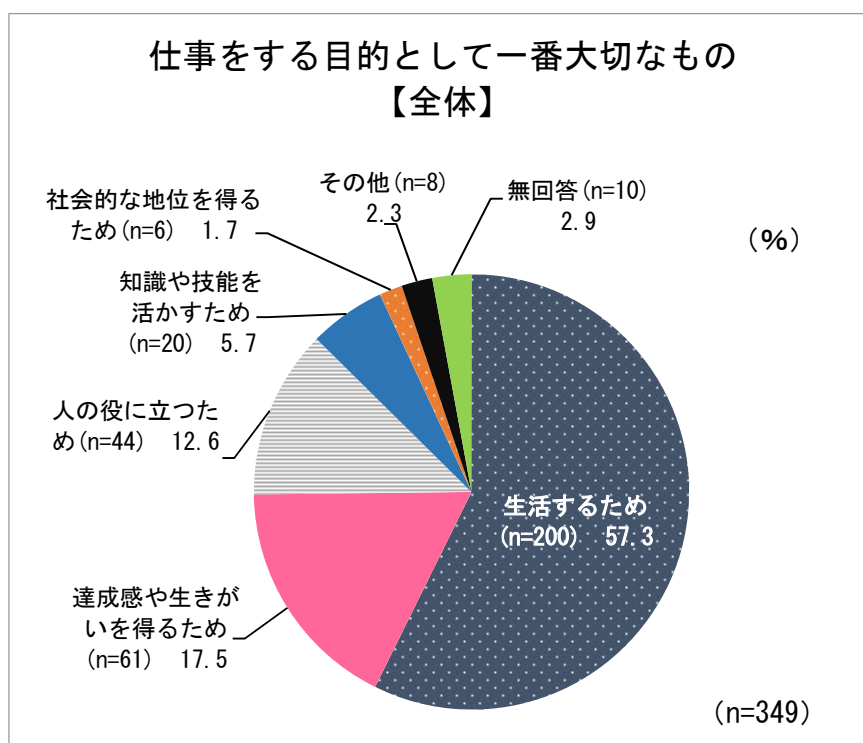
*性別（不明・無回答を含む）のグラフで示している設問の回答率は、各性別ごとの全数に占める回答者の割合を表しています。

10. 仕事をする目的として一番大切なものは何ですか。(単数回答)

男女とも「生活するため」の割合が最も高く、「達成感や生きがいを得るため」「人の役に立つため」が続いている。

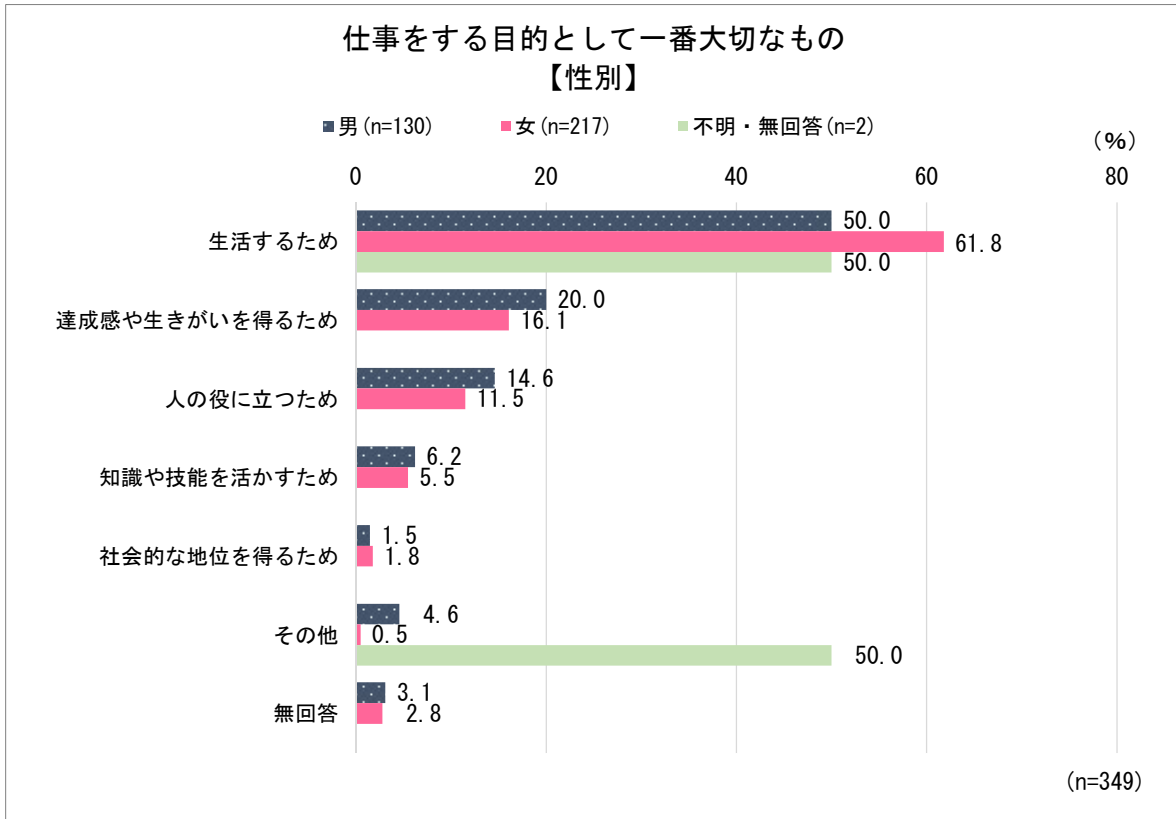
全体

仕事をする目的として一番大切なものは何か尋ねたところ、「生活するため」(57.3%)の割合が6割弱で最も高く、「達成感や生きがいを得るため」(17.5%)、「人の役に立つため」(12.6%)が続いている。



性別

性別では、男女とも上位は「生活するため」（男性 50.0%、女性 61.8）、「達成感や生きがいを得るため」（男性 20.0%、女性 16.1%）、「人の役に立つため」（男性 14.6%、女性 11.5%）となっている。



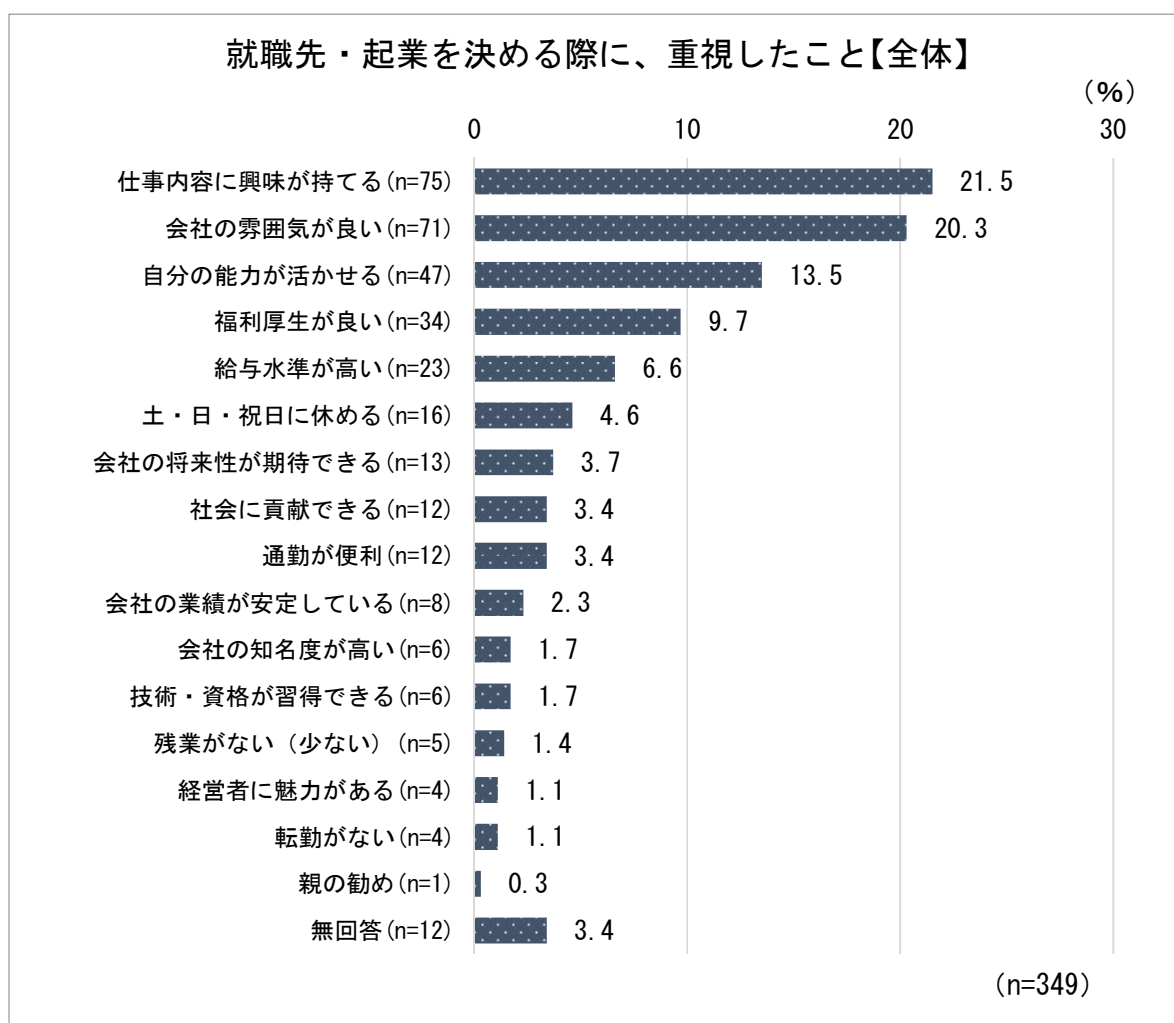
*性別（不明・無回答を含む）のグラフで示している設問の回答率は、各性別ごとの全数に占める回答者の割合を表しています。

1 1. 就職先・起業を決める際に、最も重視した（あるいはする）ことは何ですか。（単数回答）

「仕事内容に興味を持てる」と「会社の雰囲気が良い」の割合が特に高くなっている。

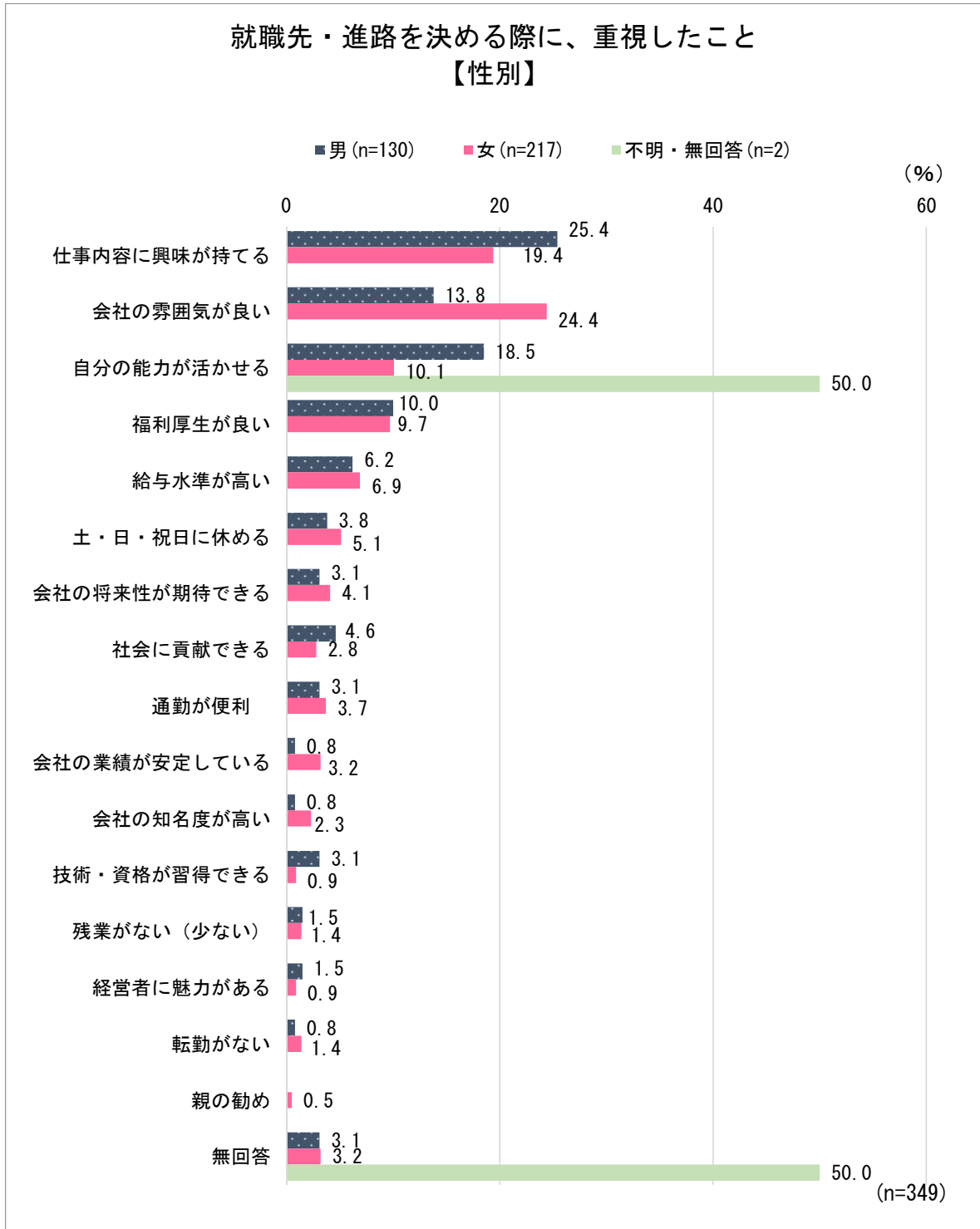
全 体

就職先（起業を含む）を決める際に最も重視したことについて尋ねたところ、「仕事内容に興味を持てる」（21.5%）と「会社の雰囲気が良い」（20.3%）の割合が特に高く、以下「自分の能力が活かせる」（13.5%）、「福利厚生が良い」（9.7%）が続いている。



性別

性別では、男性は「仕事内容に興味を持てる」(25.4%)の割合が最も高く、「自分の能力が活かせる」(18.5%)、「会社の雰囲気が良い」(13.8%)が続いている。一方、女性は「会社の雰囲気が良い」(24.4%)の割合が最も高く、「仕事内容に興味を持てる」(19.4%)、「自分の能力が活かせる」(10.1%)が続いている。



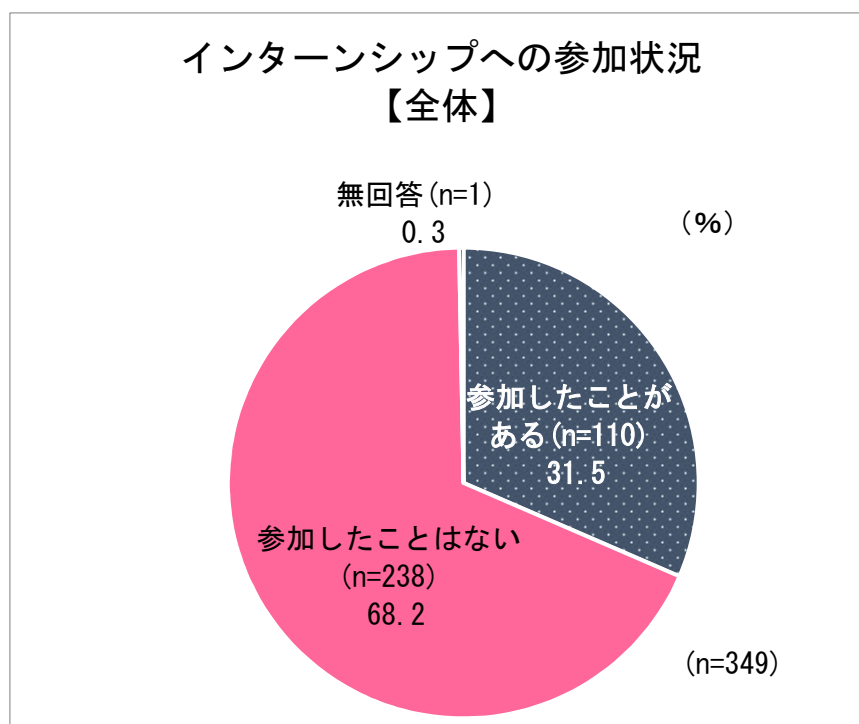
*性別(不明・無回答を含む)のグラフで示している設問の回答率は、各性別ごとの全数に占める回答者の割合を表しています。

12. 企業でのインターンシップに参加したことはありますか。(単数回答)

「参加したことがある」の割合が3割強となっている。性別では「参加したことがある」は男性で4割弱、女性で2割台半ばとなっている。

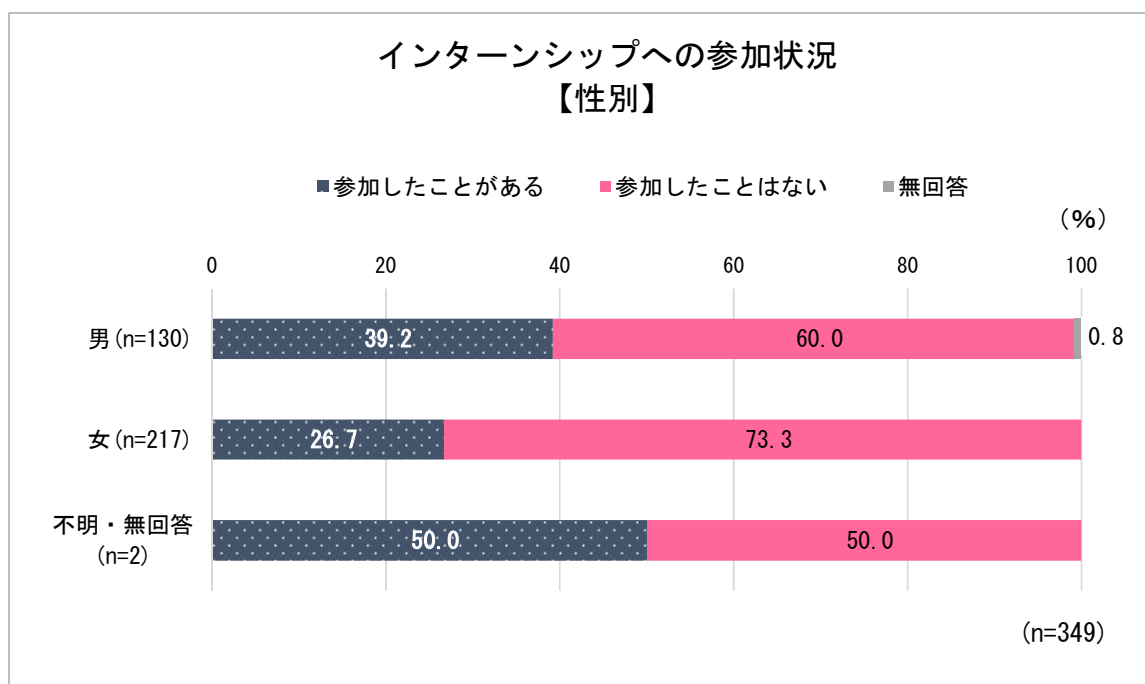
全体

企業でのインターンシップに参加したことがあるか尋ねたところ、「参加したことがある」(31.5%)の割合が3割強、「参加したことはない」(68.2%)が7割弱となっている。



性別

性別では、「参加したことがある」の割合は男性（39.2%）で4割弱、女性（26.7%）で2割台半ばとなっている。



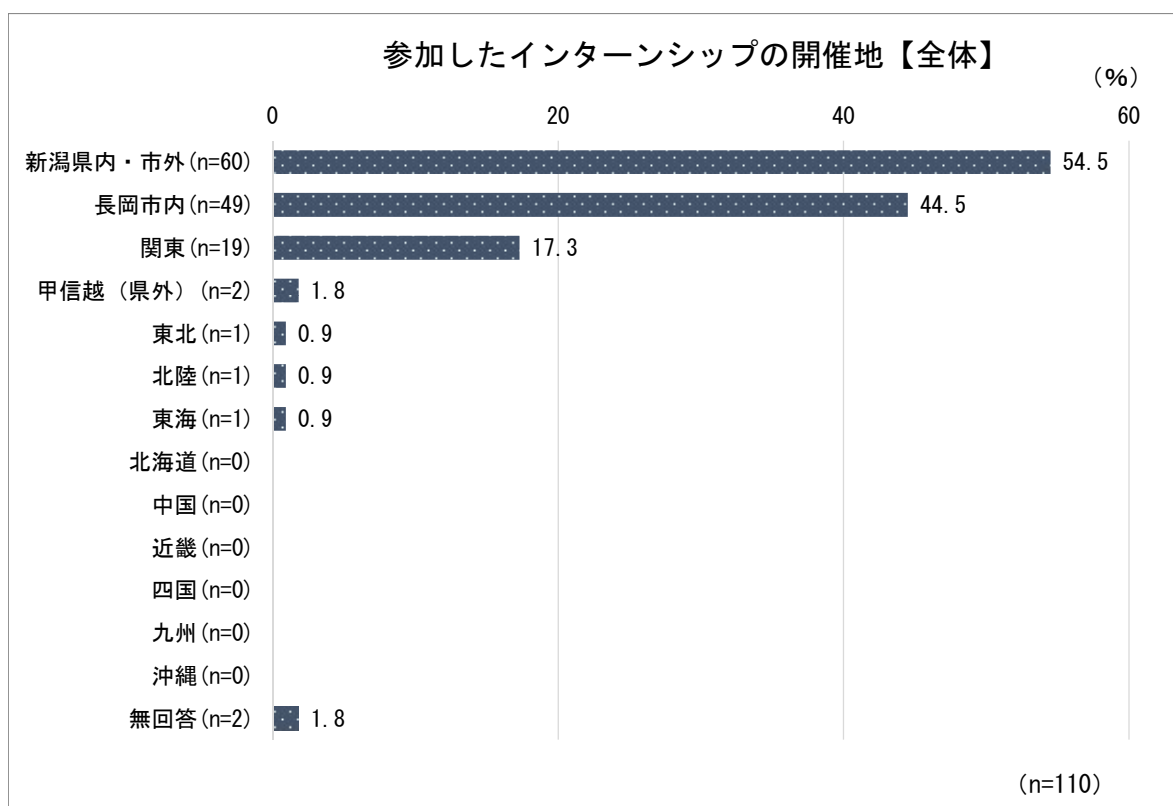
*性別（不明・無回答を含む）のグラフで示している設問の回答率は、各性別ごとの全数に占める回答者の割合を表しています。

13. 参加したインターンシップの開催地域はどこですか。(複数回答)

「新潟県内・市外」の割合が5割台半ばで最も高く、「長岡市内」が4割台半ば、「関東」が1割台半ばで続いている。

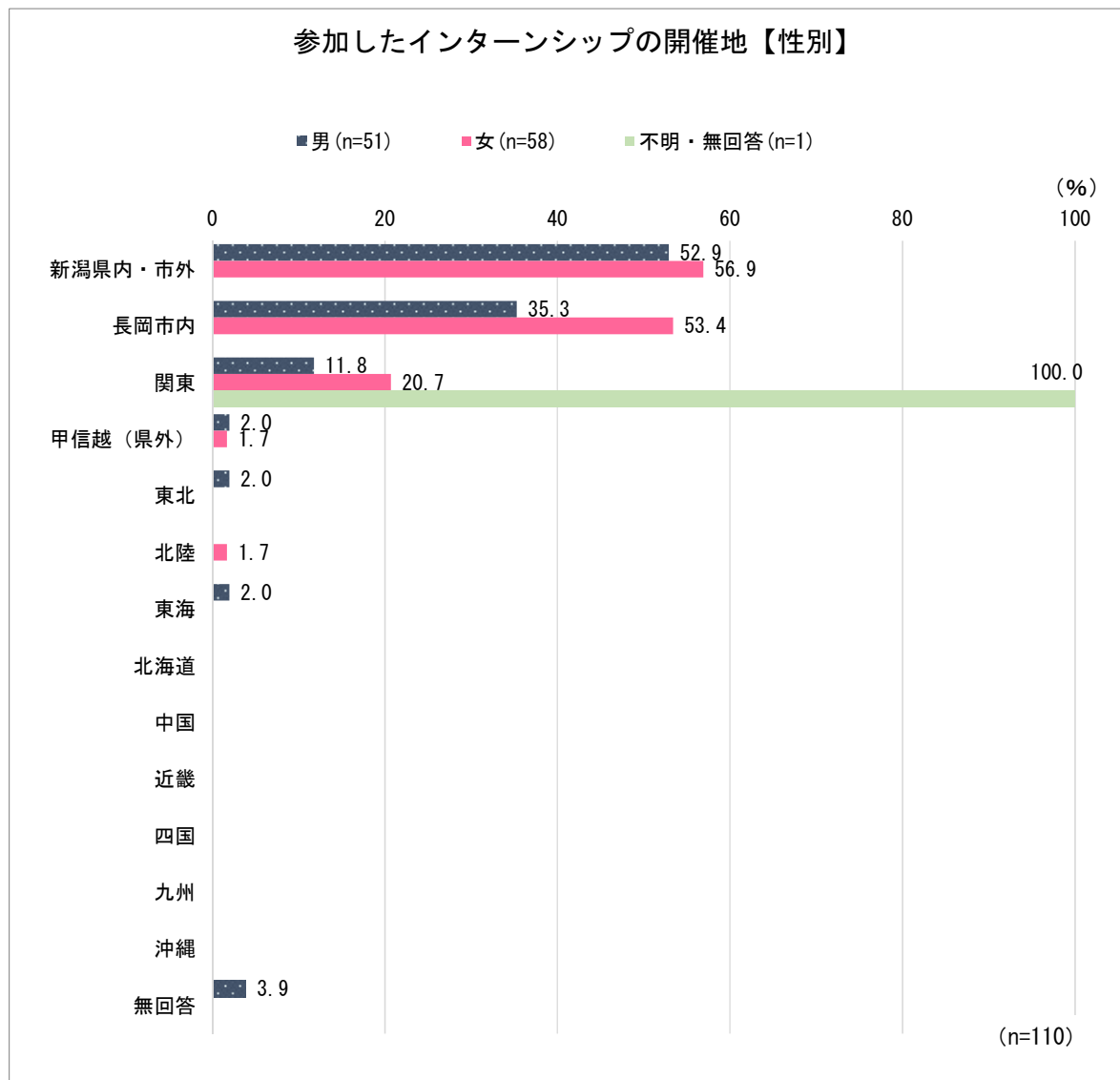
全体

設問12でインターンシップに「参加したことがある」と回答した学生に、参加した地域について尋ねたところ(複数回答)、「新潟県内・市外」(54.5%)の割合が5割台半ばで最も高く、「長岡市内」(44.5%)が4割台半ば、「関東」(17.3%)が2割弱で続いている。



性別

性別では、男女とも「新潟県内・市外」(男性 52.9%、女性 56.9%) の割合が最も高く、「長岡市内」(男性 35.3%、女性 53.4%)、「関東」(男性 11.8%、20.7%) が続いている。



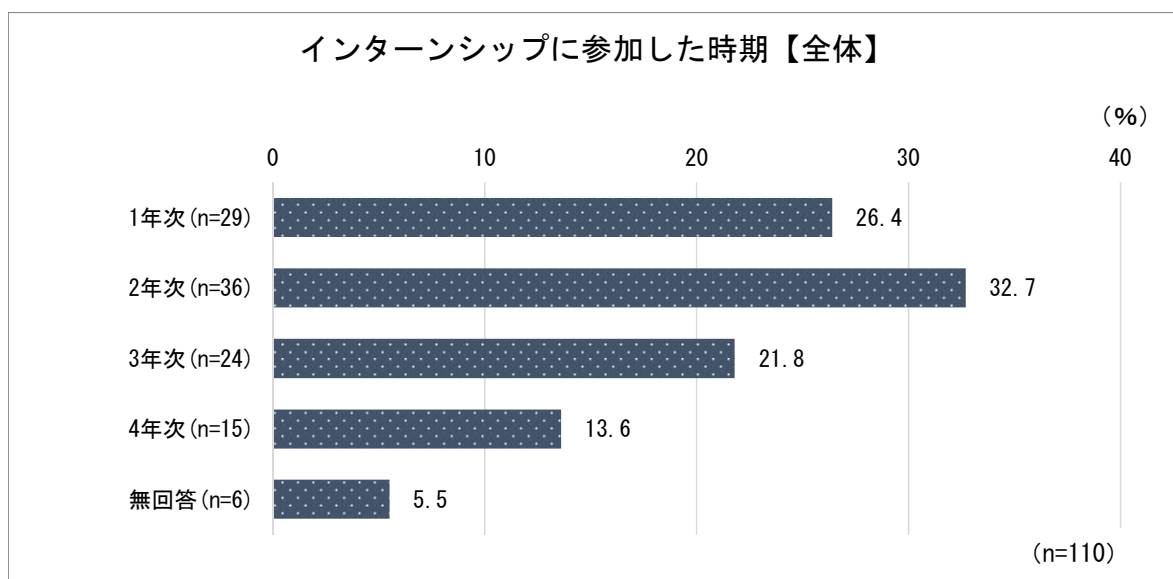
*性別 (不明・無回答を含む) のグラフで示している設問の回答率は、各性別ごとの全数に占める回答者の割合を表しています。

14. インターンシップの参加時期はいつですか。(複数回答)

男性は「1年次」、女性は「2年次」の割合が最も高くなっている。

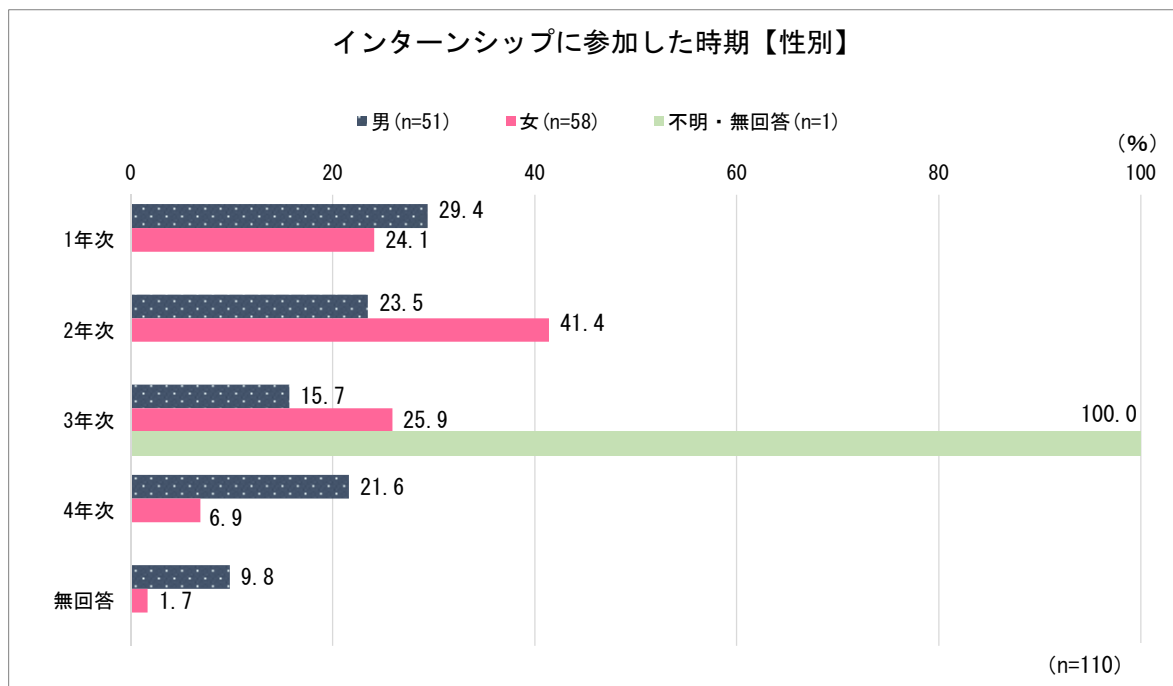
全体

設問12でインターンシップに「参加したことがある」と回答した学生に、参加した時期について尋ねたところ(複数回答)、「2年次」(32.7%)の割合が最も高く、「1年次」(26.4%)、「3年次」(21.8%)が続いている。



性別

性別では、男性は「1年次」(29.4%)の割合が最も高く、女性は「2年次」(41.4%)の割合が最も高くなっている。女性で2年次が最も高くなっているのは、女性の専門学校生の割合が88.5% (192人/217人)と高くなっていることが要因と思われる。



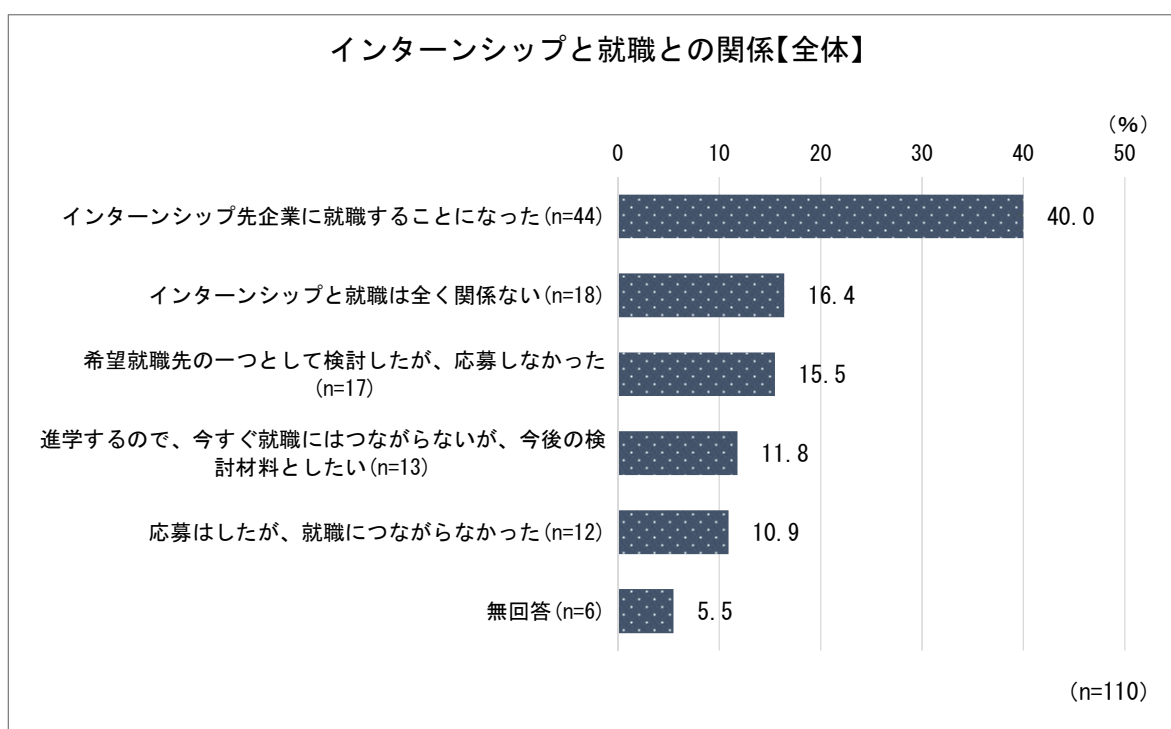
*性別（不明・無回答を含む）のグラフで示している設問の回答率は、各性別ごとの全数に占める回答者の割合を表しています。

15. インターンシップは就職につながりましたか。(単数回答)

「インターンシップ先企業に就職することになった」の割合が最も高く、「インターンシップと就職は全く関係ない」、「希望就職先の一つとして検討したが、応募しなかった」が続いている。

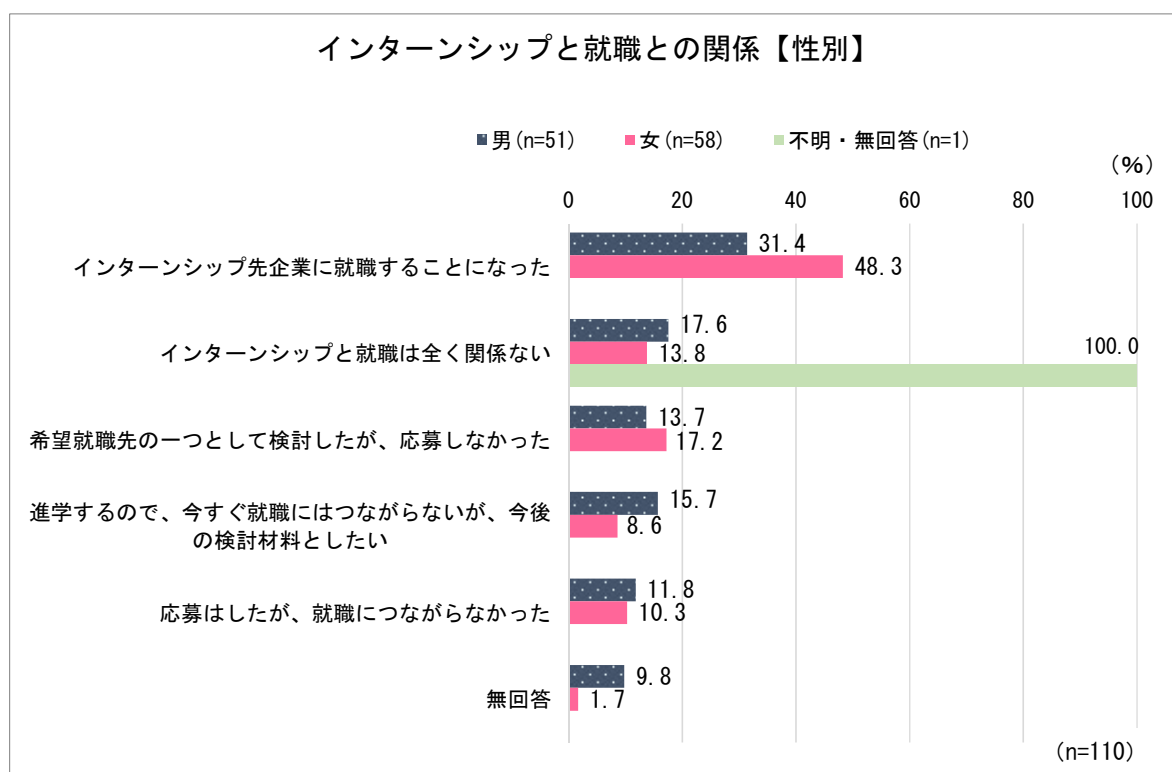
全体

設問 12 でインターンシップに「参加したことがある」と回答した学生に、インターンシップが就職にどのようにつながったか尋ねたところ、「インターンシップ先企業に就職することになった」(40.0%) の割合が最も高く「インターンシップと就職は全く関係ない」(16.4%)、「希望就職先の一つとして検討したが、応募しなかった」(15.5%)が続いている。



性別

性別では、1位は男女とも「インターンシップ先企業に就職することになった」（男性31.4%、女性48.3%）、2位は男性で「インターンシップと就職は全く関係ない」（17.6%）、女性で「希望就職先の一つとして検討したが、応募しなかった」（17.2%）、3位は男性で「希望就職先の一つとして検討したが、応募しなかった」（13.7%）、女性で「インターンシップと就職は全く関係ない」（13.8%）となっている。



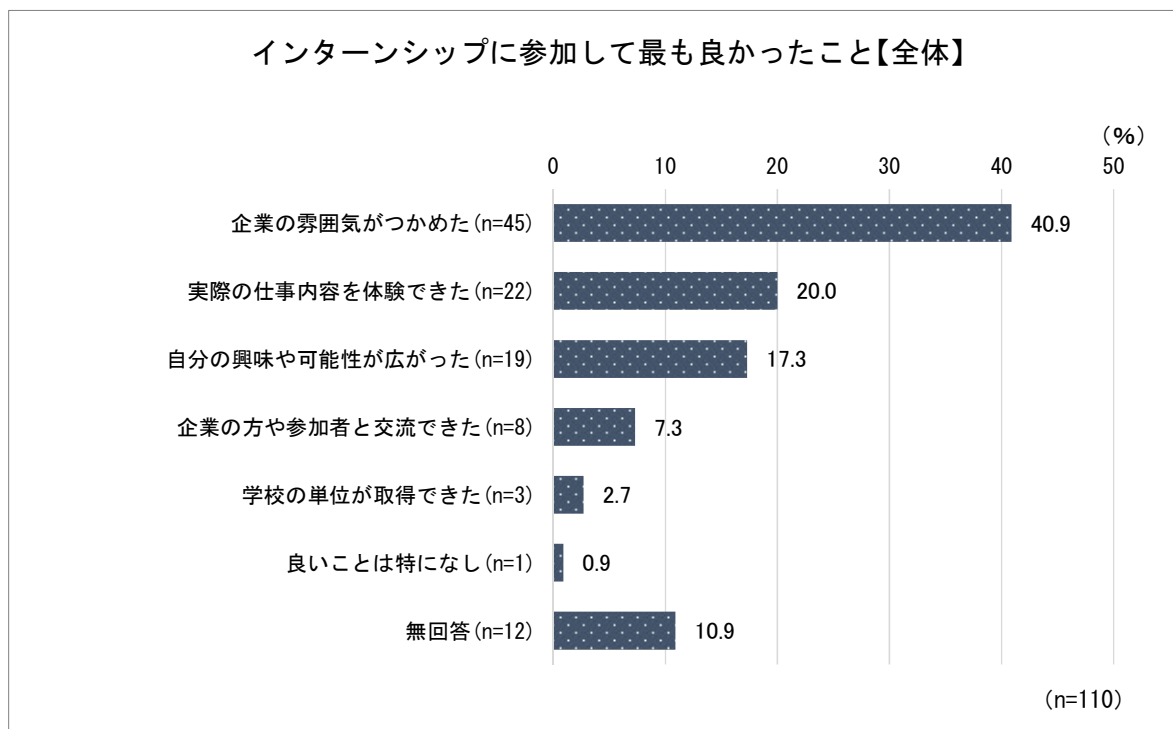
*性別（不明・無回答を含む）のグラフで示している設問の回答率は、各性別ごとの全数に占める回答者の割合を表しています。

16. インターンシップに参加して最も良かったことは何ですか。(単数回答)

「企業の雰囲気がかめた」の割合が最も高く、「実際の仕事内容を体験できた」「自分の興味や可能性が広がった」が続いている。

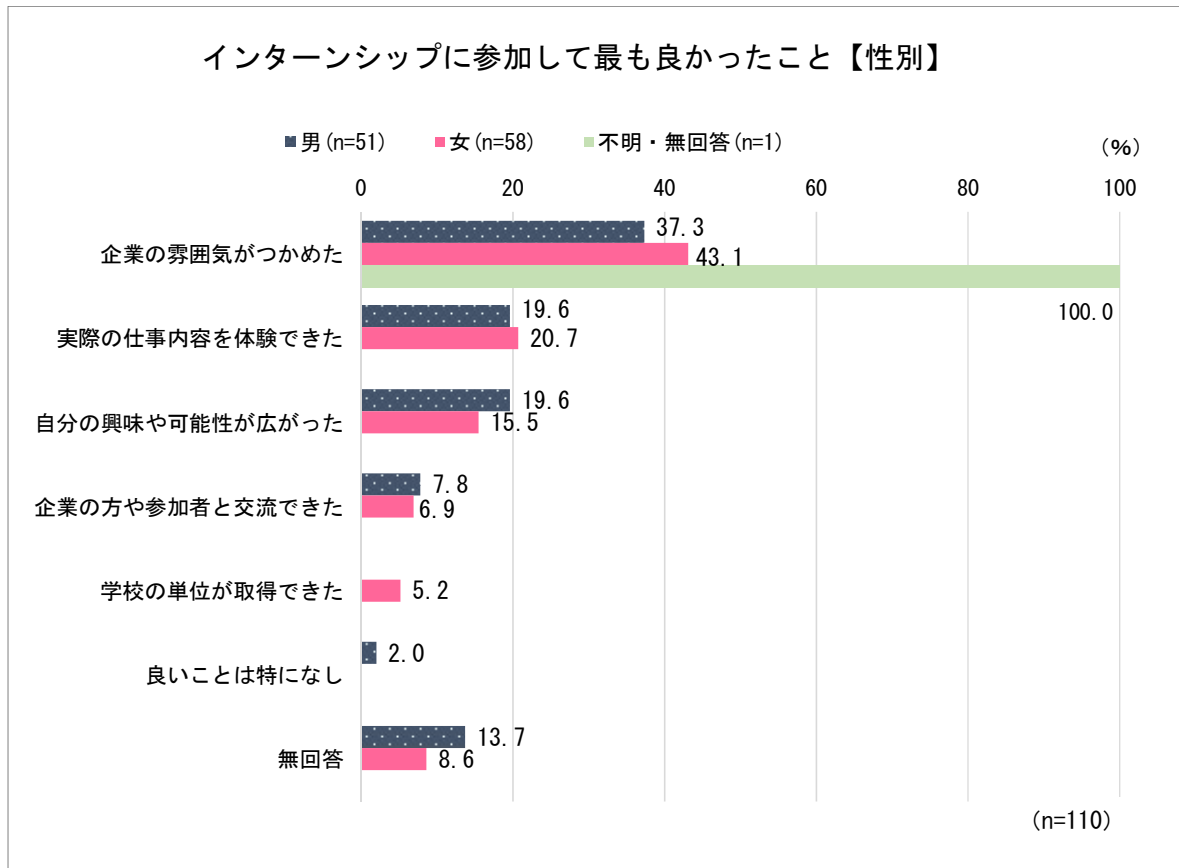
全体

設問12でインターンシップに「参加したことがある」と回答した学生に、インターンシップに参加して最も良かったことは何か尋ねたところ、「企業の雰囲気がかめた」(40.9%)の割合が最も高く、「実際の仕事内容を体験できた」(20.0%)、「自分の興味や可能性が広がった」(17.3%)が続いている。



性別

性別では、男女とも「企業の雰囲気がかめた」（男性 37.3%、43.1%）の割合が最も高く、「実際の仕事内容を体験できた」（男性 19.6%、女性 20.7%）、「自分の興味や可能性が広がった」（男性 19.6%、女性 15.5%）が続いている。



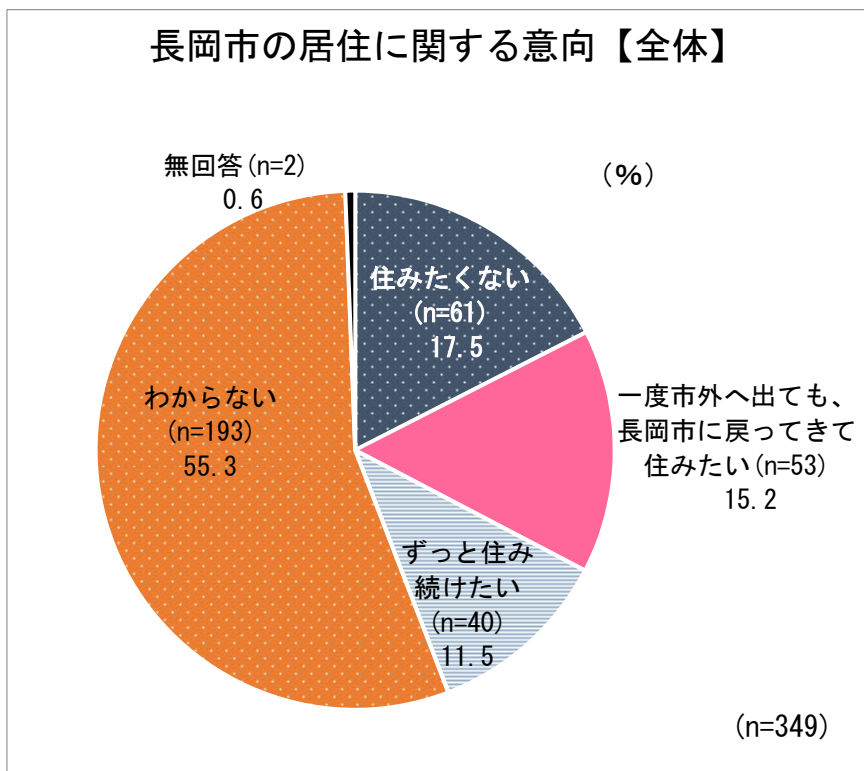
*性別（不明・無回答を含む）のグラフで示している設問の回答率は、各性別ごとの全数に占める回答者の割合を表しています。

17. 長岡市に住み続けたいと思いますか。(単数回答)

「住みたくない」の割合が17.5%、「一度市外へ出て、長岡市に戻ってきて住みたい」が15.2%、「ずっと住み続けたい」が11.5%となっている。

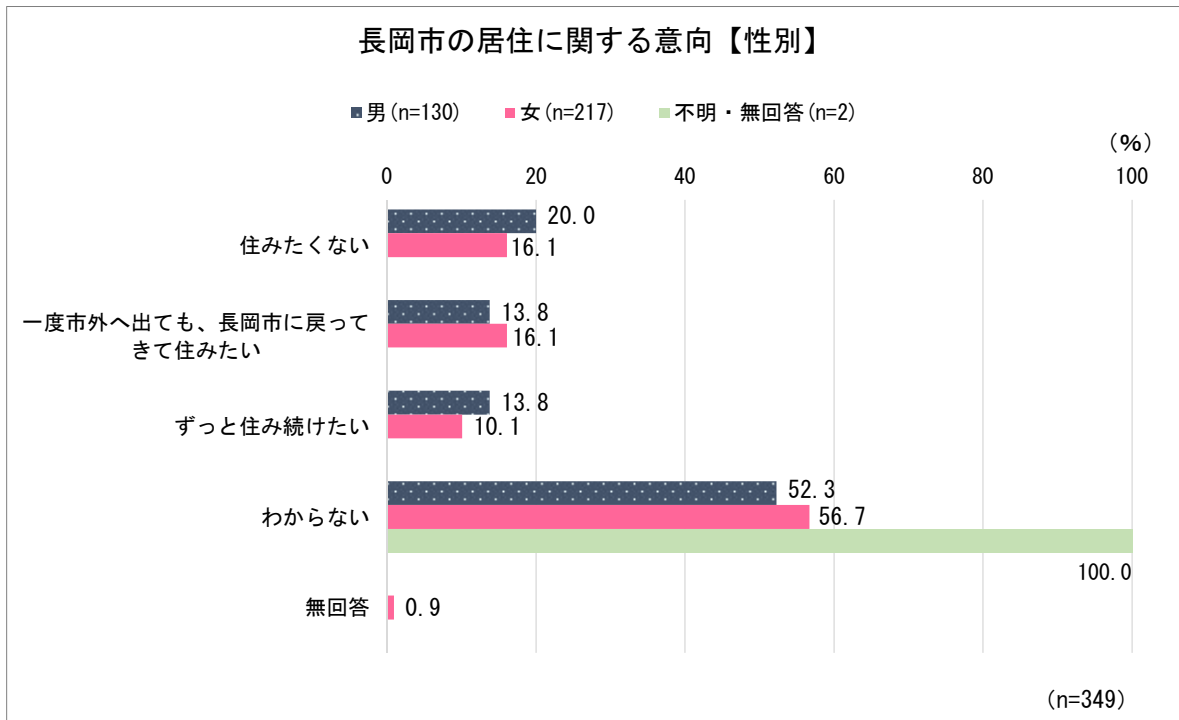
全体

長岡市に住み続けたいと思うか尋ねたところ、「住みたくない」の割合が17.5%、「一度市外へ出て、長岡市に戻ってきて住みたい」が15.2%、「ずっと住み続けたい」が11.5%となっている。なお、「わからない」が55.3%と過半数を占めている。



性別

性別では、「住みたくない」の割合は男性（20.0%）が女性（16.1%）を上回っている。一方、「一度市外へ出ても、長岡市に戻ってきて住みたい」は女性（16.1%）が男性（13.8%）を上回っている。また、「ずっと住み続けたい」は男性（13.8%）が女性（10.1%）を上回っている。なお、「わからない」（男性 52.3%、女性 56.7%）は男女とも過半数を占めている。



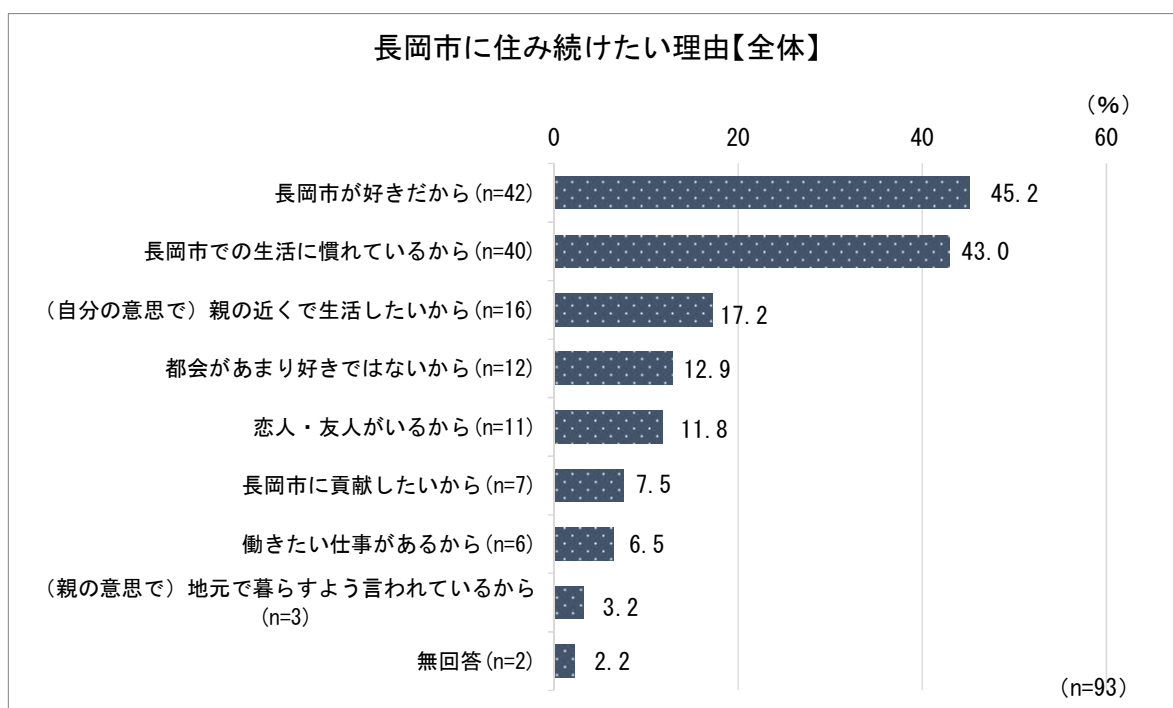
*性別（不明・無回答を含む）のグラフで示している設問の回答率は、各性別ごとの全数に占める回答者の割合を表しています。

18. 長岡市に住み続けたい理由は何ですか。(複数回答：2つまで)

「長岡市が好きだから」と「長岡市での生活に慣れているから」の割合が特に高くなっている。

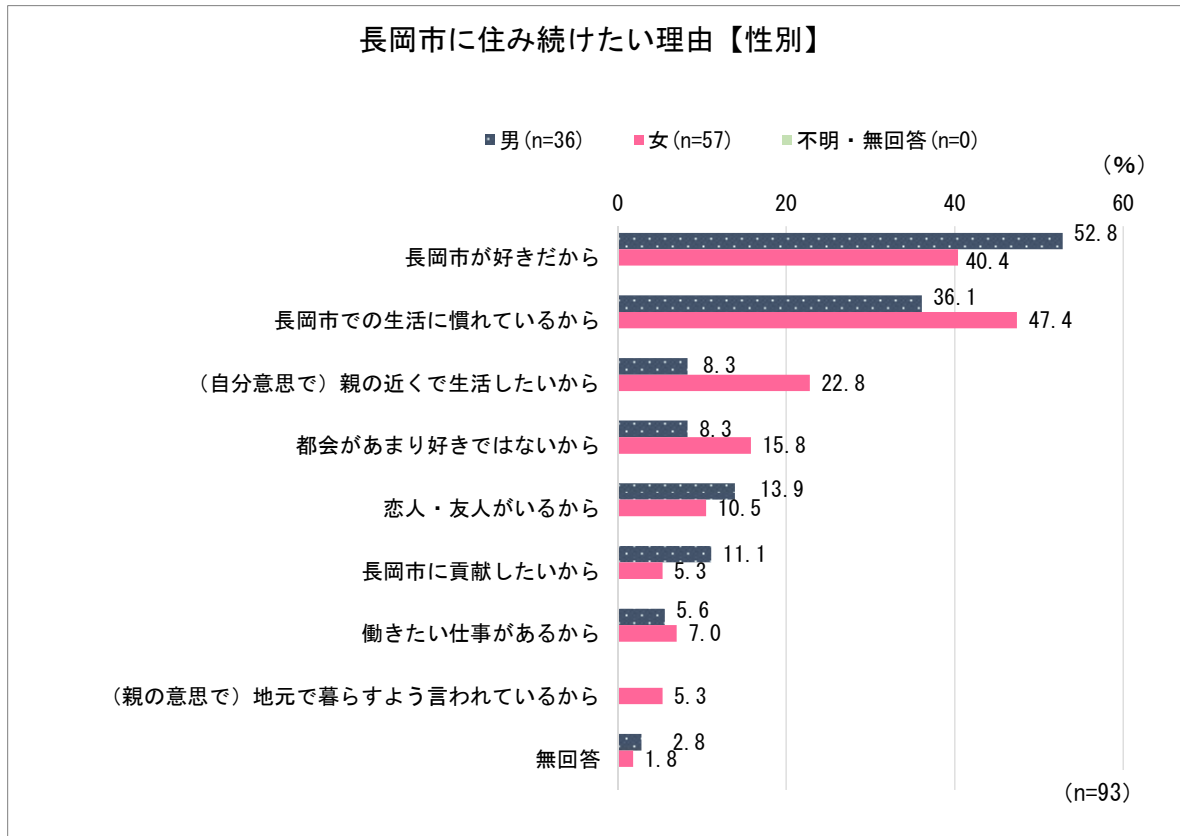
全体

設問17で「ずっと住み続けたい」または「一度市外へ出ても、長岡市に戻ってきて住みたい」を選んだ学生に長岡市に住み続けたい理由について尋ねたところ(複数回答)、「長岡市が好きだから」(45.2%)と「長岡市での生活に慣れているから」(43.0%)の割合が特に高く、以下「(自分の意思で)親の近くで生活したいから」(17.2%)、「都会があまり好きではないから」(12.9%)が続いている。



性別

性別では、男性は「長岡市が好きだから」(52.8%)の割合が最も高く、「長岡市での生活に慣れているから」(36.1%)、「恋人、友人がいるから」(13.9%)が続いている。一方、女性は「長岡市での生活に慣れているから」(47.4%)の割合が最も高く、「長岡市が好きだから」(40.4%)、「(自分の意思で)親の近くで生活したいから」(22.8%)が続いている。



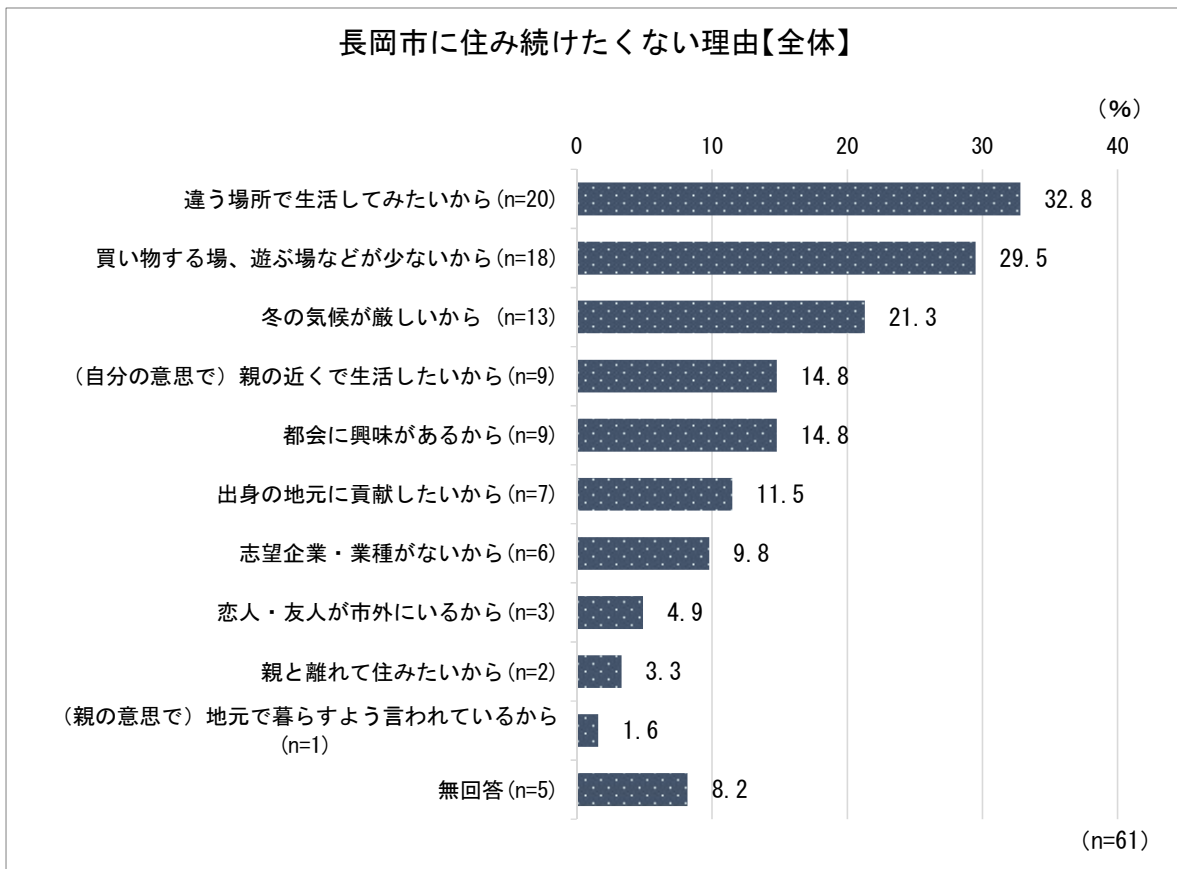
*性別（不明・無回答を含む）のグラフで示している設問の回答率は、各性別ごとの全数に占める回答者の割合を表しています。

19. 長岡市に住み続けたくない理由は何ですか。(複数回答：2つまで)

「違う場所で生活してみたいから」の割合が最も高く、「買い物する場、遊ぶ場などが少ないから」「冬の気候が厳しいから」が続いている。

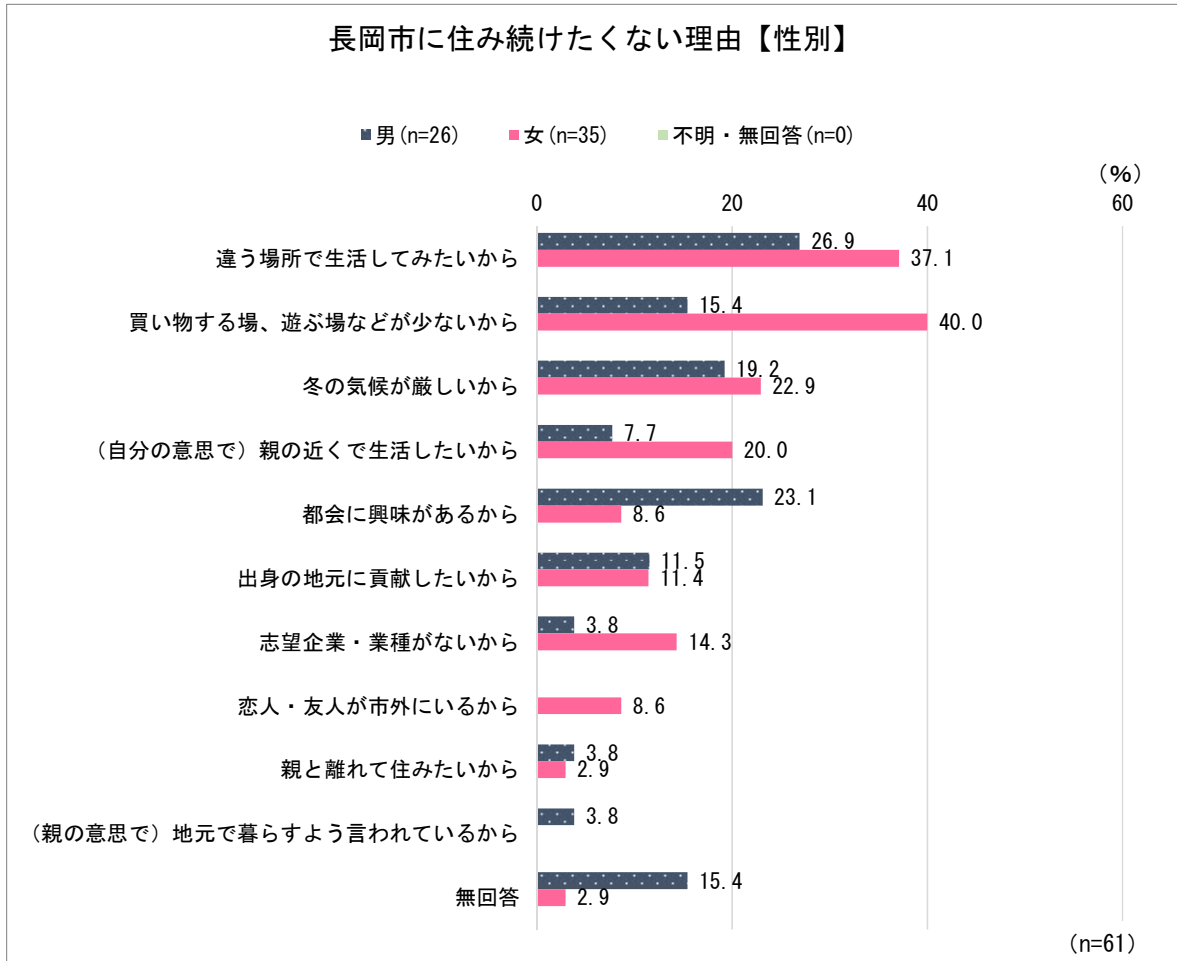
全体

設問17で「住みたくない」を選んだ学生にその理由を尋ねたところ（複数回答）、「違う場所で生活してみたいから」（32.8%）の割合が最も高く、「買い物する場、遊ぶ場などが少ないから」（29.5%）、「冬の気候が厳しいから」（21.3%）が続いている。



性別

性別では、男性は「違う場所で生活してみたいから」（26.9%）の割合が最も高く、「都会に興味があるから」（23.1%）、「冬の気候が厳しいから」（19.2%）が続いている。一方、女性は「買い物する場、遊ぶ場などが少ないから」（40.0%）の割合が最も高く、「違う場所で生活してみたいから」（37.1%）、「冬の気候が厳しいから」（22.9%）続いている。



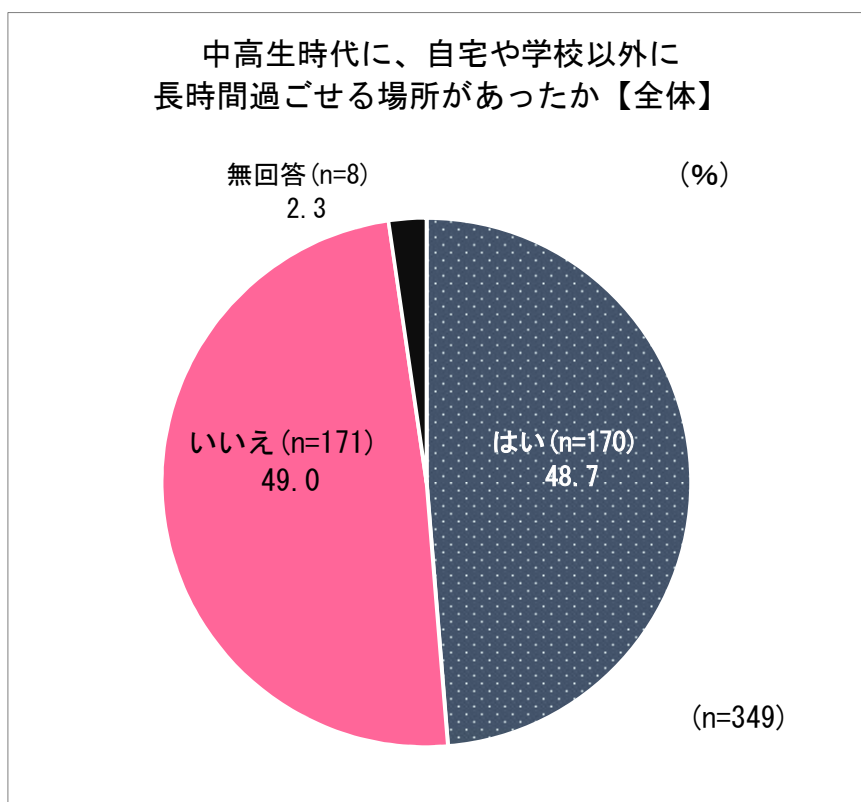
*性別（不明・無回答を含む）のグラフで示している設問の回答率は、各性別ごとの全数に占める回答者の割合を表しています。

20. 皆さんの中高生時代には、自宅や学校以外に長時間過ごせる場所がありましたか。(単数回答)

「はい」(48.7%)と「いいえ」(49.0%)が拮抗している。性別では、男子は「はい」(56.2%)が過半数を占め、女子は「いいえ」(53.9%)が過半数を占めている。

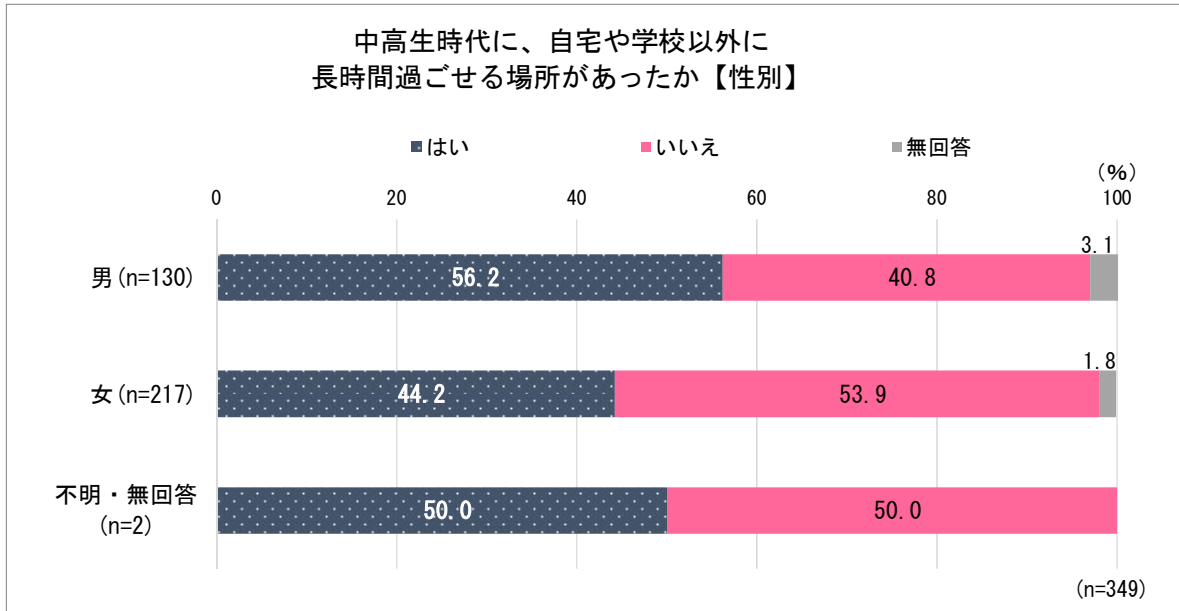
全体

中高生時代に自宅や学校以外に長時間過ごせる場所があったか尋ねたところ、「はい」が48.7%、「いいえ」が49.0%となっている。



性別

性別では、男性は「はい」が56.2%、「いいえ」が40.8%となり、「はい」が過半数を占めた。一方、女性は「はい」が44.2%、「いいえ」が53.9%となり、「いいえ」が過半数を占めている。



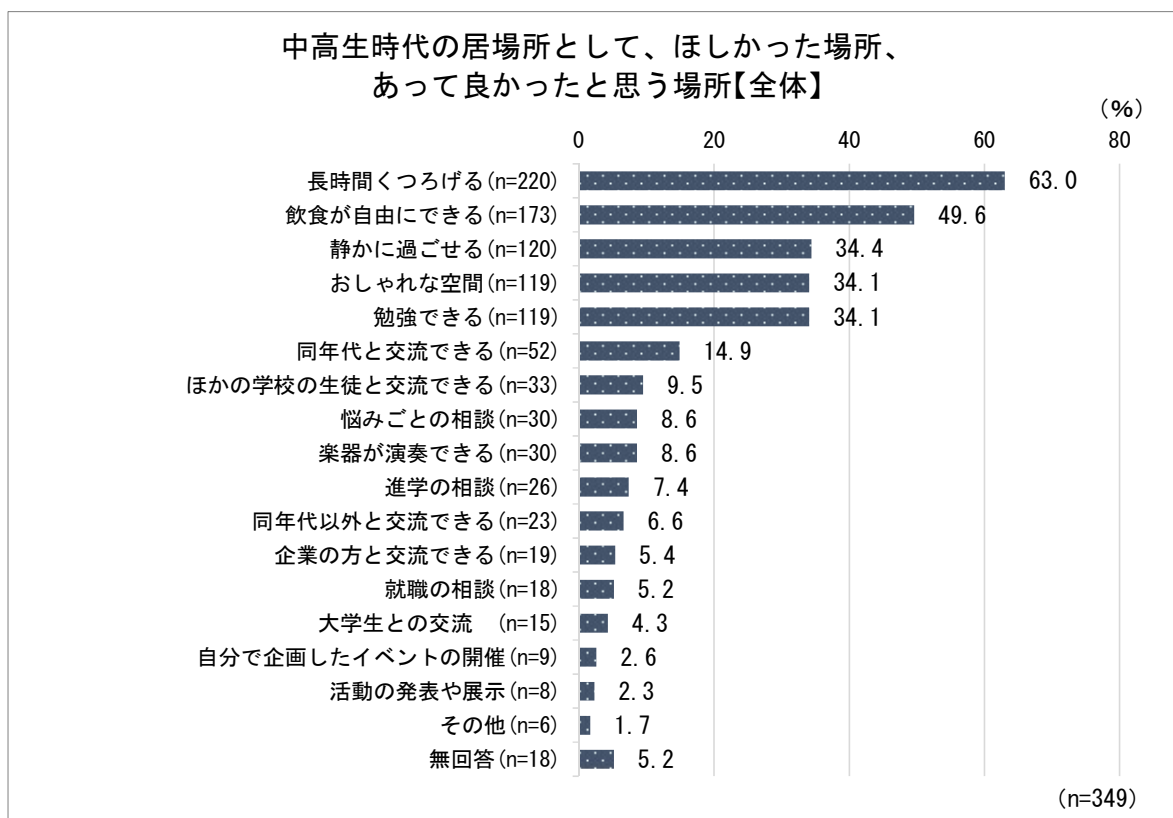
*性別（不明・無回答を含む）のグラフで示している設問の回答率は、各性別ごとの全数に占める回答者の割合を表しています。

2.1. 中高生時代の居場所として、ほしかった場所、あって良かったと思う場所を教えてください。（複数回答）

「長時間くつろげる」が最も高く、「飲食が自由にできる」、「静かに過ごせる」「おしゃれな空間」「勉強できる」が続いている。

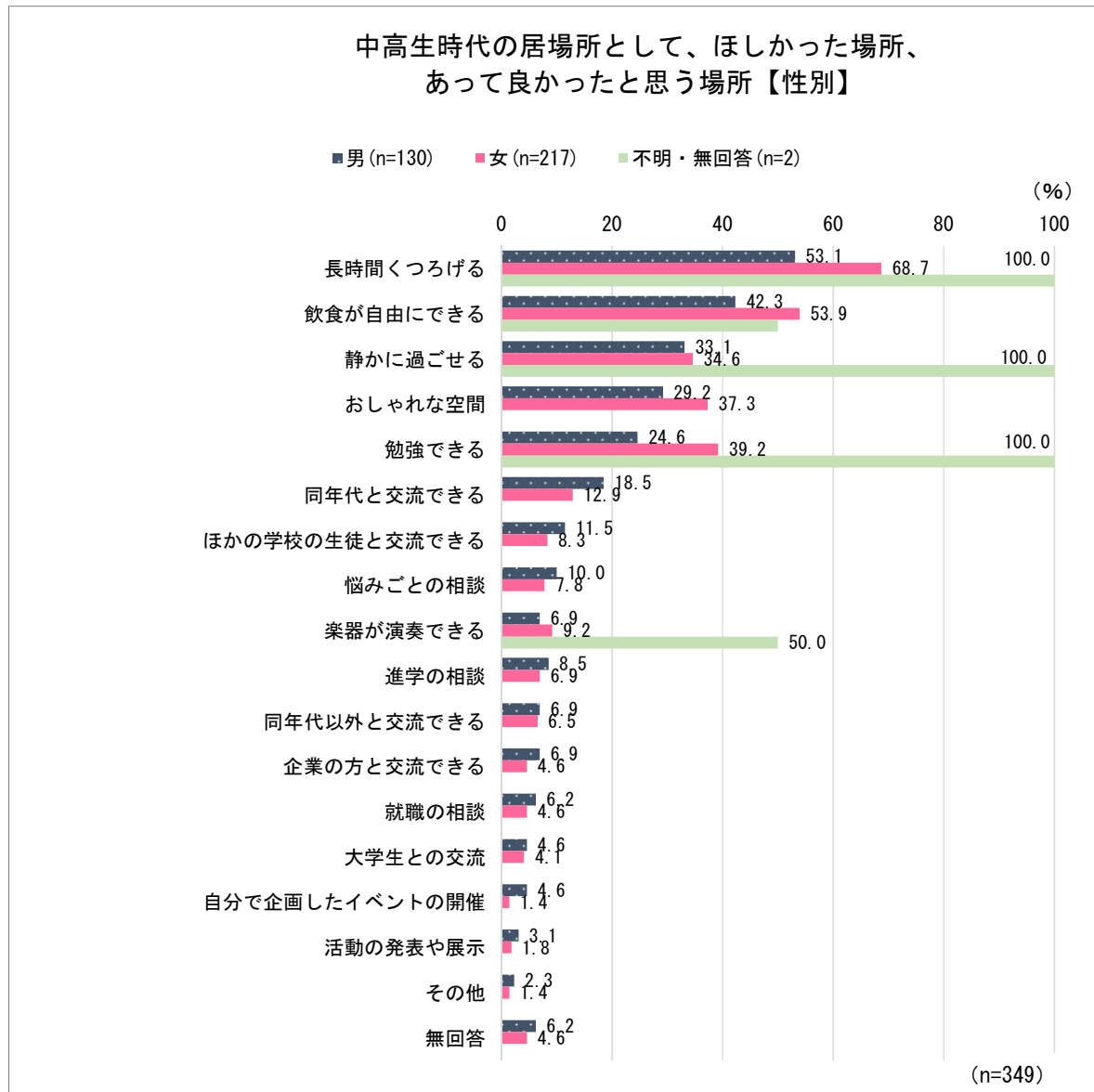
全体

中高生時代の居場所として、ほしかった場所、あって良かったと思う場所を尋ねたところ（複数回答）、「長時間くつろげる」（63.0%）の割合が最も高く、「飲食が自由にできる」（49.6%）、「静かに過ごせる」（34.4%）、「おしゃれな空間」「勉強できる」（ともに34.1%）が続いている。



性別

性別では1位、2位は男女とも「長時間くつろげる」(男性 53.1%、女性 68.7%)、「飲食が自由にできる」(男性 42.3%、女性 53.9%)となっており、3位は男性で「静かに過ごせる」(33.1%)、女性で「勉強ができる」(39.2%)となっている。



*性別(不明・無回答を含む)のグラフで示している設問の回答率は、各性別ごとの全数に占める回答者の割合を表しています。

22. 最近興味があることは何ですか。(自由意見)

全体では「ゲーム・eスポーツ」が最多で、「音楽・アイドル・ライブ」、「食・料理・酒・カフェ巡り」「スポーツ・運動・アウトドア」が続いている。

全 体

最近興味があることについて自由回答形式で尋ねたところ、有効回答先 349 人のうち、206 人から回答があり（複数回答あり）、「ゲーム・eスポーツ」を含む回答が 46 人と最多で、「音楽・アイドル・ライブ」（40 人）、「食・料理・酒・カフェ巡り」（29 人）、「スポーツ・運動・アウトドア」（26 人）が続いている。

最近興味があることについて(自由意見)

【意見集約結果】

単位:人

最近興味があること	記入数
ゲーム・eスポーツ	46
音楽・アイドル・ライブ	40
食・料理・酒・カフェ巡り	29
スポーツ・運動・アウトドア	26
アニメ・漫画	20
美容・ファッション・ショッピング	19
映画・ドラマ・演劇	18
車、ドライブ、バイク	10

※10人以上の回答があったことがらを記載。

Ⅲ. クロス集計結果（出身校の所在地×性別×設問）

1. 出身高校の所在地×性別×居住形態

上段:度数
下段:%

		合計	居住形態			
			実家	実家を離れて一人暮らし(寮、ルームシェア含む)	その他	無回答
全体		349 100.0	269 77.1	75 21.5	4 1.1	1 0.3
長岡市内	全体	175 100.0	161 92.0	12 6.9	1 0.6	1 0.6
	男性	63 100.0	58 92.1	5 7.9	0 0.0	0 0.0
	女性	112 100.0	103 92.0	7 6.3	1 0.9	1 0.9
	無回答	0 0.0	0 0.0	0 0.0	0 0.0	0 0.0
長岡市外	全体	137 100.0	104 75.9	32 23.4	1 0.7	0 0.0
	男性	50 100.0	33 66.0	16 32.0	1 2.0	0 0.0
	女性	87 100.0	71 81.6	16 18.4	0 0.0	0 0.0
	無回答	0 0.0	0 0.0	0 0.0	0 0.0	0 0.0
県外 国外	全体	34 100.0	1 2.9	31 91.2	2 5.9	0 0.0
	男性	16 100.0	0 0.0	14 87.5	2 12.5	0 0.0
	女性	16 100.0	1 6.3	15 93.8	0 0.0	0 0.0
	無回答	2 100.0	0 0.0	2 100.0	0 0.0	0 0.0

2. 出身高校の所在地×性別×進路先の地域

上段:度数
下段:%

		進路先の地域								
		合計	長岡市	新潟市	県内 (長岡市・新潟市以外)	首都圏	関西圏	県外 (首都圏、関西圏以外)	海外	無回答
全体		349	140	27	101	42	2	35	1	1
		100.0	40.1	7.7	28.9	12	0.6	10	0.3	0.3
長岡市内	全体	175	98	13	28	28	0	8	0	0
		100.0	56.0	7.4	16.0	16.0	0.0	4.6	0.0	0.0
	男性	63	34	6	11	9	0	3	0	0
		100.0	54.0	9.5	17.5	14.3	0.0	4.8	0.0	0.0
長岡市外	女性	112	64	7	17	19	0	5	0	0
		100.0	57.1	6.3	15.2	17.0	0.0	4.5	0.0	0.0
	無回答	0	0	0	0	0	0	0	0	0
		0.0	0.0	0.0	0.0	0.0	0.0	0.0	0.0	0.0
長岡市外	全体	137	34	11	68	10	1	12	0	1
		100.0	24.8	8.0	49.6	7.3	0.7	8.8	0.0	0.7
	男性	50	13	4	24	3	1	5	0	0
		100.0	26.0	8.0	48.0	6.0	2.0	10.0	0.0	0.0
県外国外	女性	87	21	7	44	7	0	7	0	1
		100.0	24.1	8.0	50.6	8.0	0.0	8.0	0.0	1.1
	無回答	0	0	0	0	0	0	0	0	0
		0.0	0.0	0.0	0.0	0.0	0.0	0.0	0.0	0.0
県外国外	全体	34	7	3	3	4	1	15	1	0
		100.0	20.6	8.8	8.8	11.8	2.9	44.1	2.9	0.0
	男性	16	5	1	2	1	0	6	1	0
		100.0	31.3	6.3	12.5	6.3	0.0	37.5	6.3	0.0
県外国外	女性	16	2	1	1	3	1	8	0	0
		100.0	12.5	6.3	6.3	18.8	6.3	50.0	0.0	0.0
	無回答	2	0	1	0	0	0	1	0	0
		100.0	0.0	50.0	0.0	0.0	0.0	50.0	0.0	0.0

3. 出身高校の所在地×性別×進路先の地域を選んだ理由

上段:度数
下段:%

		合計	進路先の地域を選んだ理由											
			志望する学校があるから	志望する企業・業種があるから	慣れた土地で暮らすのは楽だから	親元を離れたいから	親元にいたいから	都会で生活する自信がないから	都会に興味があるから	田舎暮らしに興味があるから	恋人がいるから	友人が多いから	理由はない	無回答
全体		349 100.0	27 7.7	124 35.5	65 18.6	5 1.4	30 8.6	9 2.6	31 8.9	3 0.9	8 2.3	6 1.7	35 10.0	6 1.7
長岡市内	全体	175 100.0	13 7.4	49 28.0	38 21.7	3 1.7	14 8.0	6 3.4	18 10.3	1 0.6	4 2.3	2 1.1	22 12.6	5 2.9
	男性	63 100.0	7 11.1	15 23.8	12 19.0	0 0.0	7 11.1	2 3.2	6 9.5	0 0.0	2 3.2	0 0.0	10 15.9	2 3.2
	女性	112 100.0	6 5.4	34 30.4	26 23.2	3 2.7	7 6.3	4 3.6	12 10.7	1 0.9	2 1.8	2 1.8	12 10.7	3 2.7
	無回答	0 0	0 0.0	0 0.0	0 0.0	0 0.0	0 0.0	0 0.0	0 0.0	0 0.0	0 0.0	0 0.0	0 0.0	0 0.0
長岡市外	全体	137 100.0	10 7.3	58 42.3	25 18.2	2 1.5	12 8.8	1 0.7	10 7.3	1 0.7	4 2.9	3 2.2	10 7.3	1 0.7
	男性	50 100.0	6 12.0	20 40.0	8 16.0	1 2.0	4 8.0	0 0.0	4 8.0	0 0.0	1 2.0	2 4.0	4 8.0	0 0.0
	女性	87 100.0	4 4.6	38 43.7	17 19.5	1 1.1	8 9.2	1 1.1	6 6.9	1 1.1	3 3.4	1 1.1	6 6.9	1 1.1
	無回答	0 0	0 0.0	0 0.0	0 0.0	0 0.0	0 0.0	0 0.0	0 0.0	0 0.0	0 0.0	0 0.0	0 0.0	0 0.0
県外国外	全体	34 100.0	4 11.8	16 47.1	2 5.9	0 0.0	4 11.8	1 2.9	3 8.8	1 2.9	0 0.0	1 2.9	2 5.9	0 0.0
	男性	16 100.0	1 6.3	8 50.0	1 6.3	0 0.0	1 6.3	1 6.3	2 12.5	1 6.3	0 0.0	0 0.0	1 6.3	0 0.0
	女性	16 100.0	3 18.8	7 43.8	1 6.3	0 0.0	3 18.8	0 0.0	1 6.3	0 0.0	0 0.0	1 6.3	0 0.0	0 0.0
	無回答	2 100.0	0 0.0	1 50.0	0 0.0	0 0.0	0 0.0	0 0.0	0 0.0	0 0.0	0 0.0	0 0.0	1 50.0	0 0.0

4. 出身高校の所在地×性別×就職活動で最もデメリットに感じたこと

上段:度数
下段:%

		合計	長岡市内の企業への就職活動で最もデメリットに感じたこと							
			やりたい業種の企業がない(少ない)	企業の情報が少ない	雇用条件(給与、福利厚生など)	企業の選考スケジュールが合わない	わからない	特にない	その他	無回答
全体		349 100.0	36 10.3	19 5.4	36 10.3	0 0	26 7.4	73 20.9	7 2	152 43.6
長岡市内	全体	175 100.0	24 13.7	8 4.6	25 14.3	0 0.0	14 8.0	42 24.0	5 2.9	57 32.6
	男性	63 100.0	10 15.9	1 1.6	4 6.3	0 0.0	3 4.8	18 28.6	3 4.8	24 38.1
	女性	112 100.0	14 12.5	7 6.3	21 18.8	0 0.0	11 9.8	24 21.4	2 1.8	33 29.5
	無回答	0 0.0	0 0.0	0 0.0	0 0.0	0 0.0	0 0.0	0 0.0	0 0.0	0 0.0
長岡市外	全体	137 100.0	7 5.1	10 7.3	10 7.3	0 0.0	8 5.8	28 20.4	1 0.7	73 53.3
	男性	50 100.0	5 10.0	3 6.0	4 8.0	0 0.0	4 8.0	11 22.0	0 0.0	23 46.0
	女性	87 100.0	2 2.3	7 8.0	6 6.9	0 0.0	4 4.6	17 19.5	1 1.1	50 57.5
	無回答	0 0.0	0 0.0	0 0.0	0 0.0	0 0.0	0 0.0	0 0.0	0 0.0	0 0.0
県外 国外	全体	34 100.0	5 14.7	1 2.9	1 2.9	0 0.0	3 8.8	3 8.8	1 2.9	20 58.8
	男性	16 100.0	0 0.0	1 6.3	1 6.3	0 0.0	3 18.8	1 6.3	1 6.3	9 56.3
	女性	16 100.0	5 31.3	0 0.0	0 0.0	0 0.0	0 0.0	2 12.5	0 0.0	9 56.3
	無回答	2 100.0	0 0.0	0 0.0	0 0.0	0 0.0	0 0.0	0 0.0	0 0.0	2 100.0

5. 出身高校の所在地×性別×就職先を決める際に最も重視する項目

上段:度数
下段:%

	合計	就職先を決める際に最も重視する項目																	
		仕事内容に興味を持てる	自分の能力が活かせる	会社の知名度が高い	会社の業績が安定している	会社の将来性が期待できる	会社の雰囲気が良い	経営者に魅力がある	社会に貢献できる	給与水準が高い	福利厚生が良い	土・日・祝日に休める	残業がない(少ない)	転勤がない	通勤が便利	技術・資格が習得できる	親の勤め	無回答	
全体	349 100.0	75 21.5	47 13.5	6 1.7	8 2.3	13 3.7	71 20.3	4 1.1	12 3.4	23 6.6	34 9.7	16 4.6	5 1.4	4 1.1	12 3.4	6 1.7	1 0.3	12 3.4	
長岡市内	全体	175 100.0	39 22.3	23 13.1	1 0.6	2 1.1	7 4.0	41 23.4	2 1.1	6 3.4	16 9.1	17 9.7	7 4.0	2 1.1	2 1.1	2 1.1	3 1.7	1 0.6	4 2.3
	男性	63 100.0	15 23.8	13 20.6	0 0.0	0 0.0	1 1.6	10 15.9	1 1.6	2 3.2	6 9.5	6 9.5	3 4.8	1 1.6	0 0.0	0 0.0	3 4.8	0 0.0	2 3.2
	女性	112 100.0	24 21.4	10 8.9	1 0.9	2 1.8	6 5.4	31 27.7	1 0.9	4 3.6	10 8.9	11 9.8	4 3.6	1 0.9	2 1.8	2 1.8	0 0.0	1 0.9	2 1.8
	無回答	0 0.0	0 0.0	0 0.0	0 0.0	0 0.0	0 0.0	0 0.0	0 0.0	0 0.0	0 0.0	0 0.0	0 0.0	0 0.0	0 0.0	0 0.0	0 0.0	0 0.0	0 0.0
長岡市外	全体	137 100.0	25 18.2	20 14.6	4 2.9	4 2.9	5 3.6	25 18.2	2 1.5	5 3.6	6 4.4	13 9.5	5 3.6	3 2.2	1 0.7	10 7.3	3 2.2	0 0.0	6 4.4
	男性	50 100.0	14 28.0	9 18.0	0 0.0	1 2.0	3 6.0	5 10.0	1 2.0	3 6.0	1 2.0	5 10.0	0 0.0	1 2.0	0 0.0	4 8.0	1 2.0	0 0.0	2 4.0
	女性	87 100.0	11 12.6	11 12.6	4 4.6	3 3.4	2 2.3	20 23.0	1 1.1	2 2.3	5 5.7	8 9.2	5 5.7	2 2.3	1 1.1	6 6.9	2 2.3	0 0.0	4 4.6
	無回答	0 0.0	0 0.0	0 0.0	0 0.0	0 0.0	0 0.0	0 0.0	0 0.0	0 0.0	0 0.0	0 0.0	0 0.0	0 0.0	0 0.0	0 0.0	0 0.0	0 0.0	0 0.0
県外国外	全体	34 100.0	11 32.4	4 11.8	1 2.9	2 5.9	1 2.9	3 8.8	0 0.0	1 2.9	1 2.9	4 11.8	4 11.8	0 0.0	1 2.9	0 0.0	0 0.0	0 0.0	1 2.9
	男性	16 100.0	4 25.0	2 12.5	1 6.3	0 0.0	0 0.0	2 12.5	0 0.0	1 6.3	1 6.3	2 12.5	2 12.5	0 0.0	1 6.3	0 0.0	0 0.0	0 0.0	0 0.0
	女性	16 100.0	7 43.8	1 6.3	0 0.0	2 12.5	1 6.3	1 6.3	0 0.0	0 0.0	0 0.0	2 12.5	2 12.5	0 0.0	0 0.0	0 0.0	0 0.0	0 0.0	0 0.0
	無回答	2 100.0	0 0.0	1 50.0	0 0.0	0 0.0	0 0.0	0 0.0	0 0.0	0 0.0	0 0.0	0 0.0	0 0.0	0 0.0	0 0.0	0 0.0	0 0.0	0 0.0	1 50.0

6. 出身高校の所在地×性別×インターンシップ参加の有無

上段:度数
下段:%

		合計	企業でのインターンシップへの参加の有無		
			参加したことがある	参加したことはない	無回答
全体		349 100.0	110 31.5	238 68.2	1 0.3
長岡市内	全体	175 100.0	50 28.6	125 71.4	0 0.0
	男性	63 100.0	20 31.7	43 68.3	0 0.0
	女性	112 100.0	30 26.8	82 73.2	0 0.0
	無回答	0 0.0	0 0.0	0 0.0	0 0.0
長岡市外	全体	137 100.0	45 32.8	92 67.2	0 0.0
	男性	50 100.0	23 46.0	27 54.0	0 0.0
	女性	87 100.0	22 25.3	65 74.7	0 0.0
	無回答	0 0.0	0 0.0	0 0.0	0 0.0
県外国外	全体	34 100.0	15 44.1	18 52.9	1 2.9
	男性	16 100.0	8 50.0	7 43.8	1 6.3
	女性	16 100.0	6 37.5	10 62.5	0 0.0
	無回答	2 100.0	1 50.0	1 50.0	0 0.0

7. 出身高校の所在地×性別×インターンシップの参加地域

上段:度数
下段:%

		合計	インターンシップの参加地域													
			長岡市内	新潟県内・市外	北海道	東北	北陸	関東	甲信越(県外)	東海	中国	近畿	四国	九州	沖縄	無回答
全体		349 100.0	49 44.5	60 54.5	0 0	1 0.9	1 0.9	19 17.3	2 1.8	1 0.9	0 0.0	0 0.0	0 0.0	0 0.0	0 0.0	2 1.8
長岡市内	全体	50 100.0	32 64.0	21 42.0	0 0.0	0 0.0	0 0.0	6 12.0	1 2.0	0 0.0	0 0.0	0 0.0	0 0.0	0 0.0	0 0.0	0 0.0
	男性	20 100.0	13 65.0	8 40.0	0 0.0	0 0.0	0 0.0	1 5.0	1 5.0	0 0.0	0 0.0	0 0.0	0 0.0	0 0.0	0 0.0	0 0.0
	女性	30 100.0	19 63.3	13 43.3	0 0.0	0 0.0	0 0.0	5 16.7	0 0.0	0 0.0	0 0.0	0 0.0	0 0.0	0 0.0	0 0.0	0 0.0
	無回答	0 0.0	0 0.0	0 0.0	0 0.0	0 0.0	0 0.0	0 0.0	0 0.0	0 0.0	0 0.0	0 0.0	0 0.0	0 0.0	0 0.0	0 0.0
長岡市外	全体	45 100.0	15 33.3	33 73.3	0 0.0	0 0.0	0 0.0	6 13.3	1 2.2	1 2.2	0 0.0	0 0.0	0 0.0	0 0.0	0 0.0	1 2.2
	男性	23 100.0	4 17.4	16 69.6	0 0.0	0 0.0	0 0.0	2 8.7	0 0.0	1 4.3	0 0.0	0 0.0	0 0.0	0 0.0	0 0.0	1 4.3
	女性	22 100.0	11 50.0	17 77.3	0 0.0	0 0.0	0 0.0	4 18.2	1 4.5	0 0.0	0 0.0	0 0.0	0 0.0	0 0.0	0 0.0	0 0.0
	無回答	0 0.0	0 0.0	0 0.0	0 0.0	0 0.0	0 0.0	0 0.0	0 0.0	0 0.0	0 0.0	0 0.0	0 0.0	0 0.0	0 0.0	0 0.0
県外 国外	全体	15 100.0	2 13.3	6 40.0	0 0.0	1 6.7	1 6.7	7 46.7	0 0.0	0 0.0	0 0.0	0 0.0	0 0.0	0 0.0	0 0.0	1 6.7
	男性	8 100.0	1 12.5	3 37.5	0 0.0	1 12.5	0 0.0	3 37.5	0 0.0	0 0.0	0 0.0	0 0.0	0 0.0	0 0.0	0 0.0	1 12.5
	女性	6 100.0	1 16.7	3 50.0	0 0.0	0 0.0	1 16.7	3 50.0	0 0.0	0 0.0	0 0.0	0 0.0	0 0.0	0 0.0	0 0.0	0 0.0
	無回答	1 100.0	0 0.0	0 0.0	0 0.0	0 0.0	0 0.0	1 100.0	0 0.0	0 0.0	0 0.0	0 0.0	0 0.0	0 0.0	0 0.0	0 0.0

8. 出身高校の所在地×性別×長岡市の居住に関する意向

上段:度数
下段:%

		合計	長岡市の居住に関する意向				
			ずっと住み 続けたい	一度市外へ 出ても、長岡 市に戻って きて住みた い	住みたくない	わからない	無回答
全体		349 100.0	40 11.5	53 15.2	61 17.5	193 55.3	2 0.6
長岡 市内	全体	175 100.0	31 17.7	41 23.4	23 13.1	80 45.7	0 0.0
	男性	63 100.0	11 17.5	12 19.0	8 12.7	32 50.8	0 0.0
	女性	112 100.0	20 17.9	29 25.9	15 13.4	48 42.9	0 0.0
	無回 答	0 0.0	0 0.0	0 0.0	0 0.0	0 0.0	0 0.0
長岡 市外	全体	137 100.0	4 2.9	9 6.6	22 16.1	100 73.0	2 1.5
	男性	50 100.0	3 6.0	6 12.0	10 20.0	31 62.0	0 0.0
	女性	87 100.0	1 1.1	3 3.4	12 13.8	69 79.3	2 2.3
	無回 答	0 0.0	0 0.0	0 0.0	0 0.0	0 0.0	0 0.0
県外 国外	全体	34 100.0	5 14.7	3 8.8	16 47.1	10 29.4	0 0.0
	男性	16 100.0	4 25.0	0 0.0	8 50.0	4 25.0	0 0.0
	女性	16 100.0	1 6.3	3 18.8	8 50.0	4 25.0	0 0.0
	無回 答	2 100.0	0 0.0	0 0.0	0 0.0	2 100.0	0 0.0

9. 出身高校の所在地×性別×長岡市に住み続けたい理由

上段:度数
下段:%

		合計	長岡市に住み続けたい理由								
			長岡市が好きだから	長岡市に貢献したいから	長岡市での生活に慣れているから	恋人・友人がいるから	働きたい仕事があるから	(親の意思で)地元で暮らすよう言われているから	(自分の意思で)親の近くで生活したいから	都会があまり好きではないから	無回答
全体		93 100.0	42 45.2	7 7.5	40 43	11 11.8	6 6.5	3 3.2	16 17.2	12 12.9	2 2.2
長岡市内	全体	72 100.0	30 41.7	6 8.3	33 45.8	8 11.1	5 6.9	2 2.8	14 19.4	12 16.7	2 2.8
	男性	23 100.0	11 47.8	3 13.0	10 43.5	3 13.0	2 8.7	0 0.0	2 8.7	1 4.3	1 4.3
	女性	49 100.0	19 38.8	3 6.1	23 46.9	5 10.2	3 6.1	2 4.1	12 24.5	11 22.4	1 2.0
	無回答	0 0.0	0 0.0	0 0.0	0 0.0	0 0.0	0 0.0	0 0.0	0 0.0	0 0.0	0 0.0
長岡市外	全体	13 100.0	5 38.5	1 7.7	5 38.5	3 23.1	1 7.7	1 7.7	1 7.7	1 7.7	0 0.0
	男性	9 100.0	4 44.4	1 11.1	2 22.2	2 22.2	0 0.0	0 0.0	1 11.1	1 11.1	0 0.0
	女性	4 100.0	1 25.0	0 0.0	3 75.0	1 25.0	1 25.0	1 25.0	0 0.0	0 0.0	0 0.0
	無回答	0 0.0	0 0.0	0 0.0	0 0.0	0 0.0	0 0.0	0 0.0	0 0.0	0 0.0	0 0.0
県外 国外	全体	8 100.0	7 87.5	0 0.0	2 25.0	0 0.0	0 0.0	0 0.0	1 12.5	1 12.5	0 0.0
	男性	4 100.0	4 100.0	0 0.0	1 25.0	0 0.0	0 0.0	0 0.0	0 0.0	1 25.0	0 0.0
	女性	4 100.0	3 75.0	0 0.0	1 25.0	0 0.0	0 0.0	0 0.0	1 25.0	0 0.0	0 0.0
	無回答	0 0.0	0 0.0	0 0.0	0 0.0	0 0.0	0 0.0	0 0.0	0 0.0	0 0.0	0 0.0

10. 出身高校の所在地×性別×長岡市に住み続けたくない理由

上段:度数
下段:%

		合計	長岡市に住み続けたくない理由										
			違う場所 で生活して みたいから	買い物する 場、遊ぶ 場などが 少ないから	親と離れ て住みた いから	(親の意 思で)地 元で暮ら すように 言われて いるから	(自分の 意思で) 親の近く で生活し たいから	冬の気 候が厳し いから	志望企 業・業種 がないから	恋人・友 人が市外 にいるから	都会に興 味がある から	出身の地 元に貢献 したいから	無回答
全体		61 100.0	20 32.8	18 29.5	2 3.3	1 1.6	9 14.8	13 21.3	6 9.8	3 4.9	9 14.8	7 11.5	5 8.2
長岡 市内	全体	23 100.0	12 52.2	7 30.4	2 8.7	0 0.0	3 13.0	8 34.8	2 8.7	4 17.4	4 17.4	1 4.3	1 4.3
	男性	8 100.0	3 37.5	2 25.0	1 12.5	0 0.0	0 0.0	3 37.5	0 0.0	4 50.0	4 50.0	0 0.0	1 12.5
	女性	15 100.0	9 60.0	5 33.3	1 6.7	0 0.0	3 20.0	5 33.3	2 13.3	0 0.0	0 0.0	1 6.7	0 0.0
	無回 答	0 0.0	0 0.0	0 0.0	0 0.0	0 0.0	0 0.0	0 0.0	0 0.0	0 0.0	0 0.0	0 0.0	0 0.0
長岡 市外	全体	22 100.0	6 27.3	7 31.8	0 0.0	2 9.1	4 18.2	1 4.5	1 4.5	3 13.6	3 13.6	3 13.6	2 9.1
	男性	10 100.0	2 20.0	2 20.0	0 0.0	1 10.0	1 10.0	1 10.0	0 0.0	1 10.0	1 10.0	1 10.0	2 20.0
	女性	12 100.0	4 33.3	5 41.7	0 0.0	1 8.3	3 25.0	0 0.0	1 8.3	2 16.7	2 16.7	2 16.7	0 0.0
	無回 答	0 0.0	0 0.0	0 0.0	0 0.0	0 0.0	0 0.0	0 0.0	0 0.0	0 0.0	0 0.0	0 0.0	0 0.0
県外 国外	全体	16 100.0	2 12.5	5 31.3	0 0.0	0 0.0	2 12.5	6 37.5	3 18.8	3 18.8	3 18.8	3 18.8	2 12.5
	男性	8 100.0	2 25.0	0 0.0	0 0.0	0 0.0	1 12.5	2 25.0	1 12.5	1 12.5	1 12.5	2 25.0	1 12.5
	女性	8 100.0	0 0.0	5 62.5	0 0.0	0 0.0	1 12.5	4 50.0	2 25.0	2 25.0	2 25.0	1 12.5	1 12.5
	無回 答	0 0.0	0 0.0	0 0.0	0 0.0	0 0.0	0 0.0	0 0.0	0 0.0	0 0.0	0 0.0	0 0.0	0 0.0

調査票見本

「長岡市に暮らす若者の意識調査」ご協力のお願い

1. 長岡市とながおか・若者・しごと機構（※）は、長岡市のまちづくり施策に若者の視点や意向を活かすため、長岡の若者を取り巻く環境と、進学、就職、定住などの意向を把握することを目的に調査を実施します。結果は、長岡市やながおか・若者・しごと機構のホームページ等で公表します。
2. 本調査は無記名式です。調査結果は統計的に処理し、上記の目的にのみ利用します。あなたの個人情報他に漏れることは一切ありません。ありのままを教えてください。ご協力をお願いします。回答期限：令和5年11月30日（木）
3. Web回答が可能です。下記QRコードまたはURLから専用フォームで回答してください。

専用フォームはこちら：<https://forms.gle/ju1Vr9tTDNjq1G8N8>



【調査機関】長岡市、ながおか・若者・しごと機構

長岡市大手通2丁目3番地10 電話 0258-86-6008

※ながおか・若者・しごと機構とは

「若者」を地方創生の主役に位置付け、10年・20年先のまちの活力を維持し、人口減少社会に対応する事業等を推進する組織として設立。市内4大学1高専15専門学校、金融、産業、行政など29機関が参画し、若者が企画・提案・実施する事業の支援や情報発信を行っています。

1. あなたのことについて教えてください。

(1) 性別を教えてください。(1つに○)

1. 男 2. 女 3. その他

(2) あなたが通う学校はどこですか。(1つに○)

1. 長岡技術科学大学 2. 長岡造形大学 3. 長岡大学 4. 長岡崇徳大学
 5. 長岡工業高等専門学校 6. クレアヘアモード専門学校
 7. 晴陵リハビリテーション学院 8. 晴麗看護学校 9. 中央看護専門学校
 10. 長岡介護福祉専門学校あゆみ 11. 長岡公務員・情報ビジネス専門学校
 12. 長岡子ども・医療・介護専門学校 13. 長岡子ども福祉カレッジ
 14. 長岡崇徳福祉専門学校 15. 長岡赤十字看護専門学校 16. 長岡美容専門学校
 17. 日本ビジネス公務員専門学校 18. 北陸食育フードカレッジ
 19. 北陸福祉保育専門学院 20. 悠久山栄養調理専門学校

(3) あなたは留学生ですか。(1つに○)

1. はい 2. いいえ

(4) 出身校の所在地域を教えてください。(1つに○)

1. 長岡市 2. 新潟市 3. 見附市 4. 小千谷市 5. 出雲崎町
 6. 柏崎市 7. 刈羽村 8. 魚沼市 9. 南魚沼市 10. 十日町市
 11. 三条市 12. 燕市 13. 1～12以外の県内 14. 県外 15. 国外

(5) 現在お住まいの地域を教えてください。(1つに○)

1. 長岡市 2. 新潟市 3. 見附市 4. 小千谷市 5. 出雲崎町
 6. 柏崎市 7. 刈羽村 8. 魚沼市 9. 南魚沼市 10. 十日町市
 11. 三条市 12. 燕市 13. 1～12以外の県内 14. 県外

(6) 居住形態について教えてください。(1つに○)

1. 実家 2. 実家を離れて一人暮らし（寮、ルームシェア含む） 3. その他

2. 進路についてお聞かせください。

(1) 回答日現在、進路は決まっていますか。(1つに○)

- | | |
|-----------|------------|
| 1. 決まっている | 2. 決まっていない |
|-----------|------------|

(2) 来年度、どのような進路に進む予定ですか。(1つに○)

- | | | |
|------------|-------------|---------|
| 1. 別の大学に編入 | 2. 大学院に進学 | 3. 就職 |
| 4. 起業 | 5. 進学に向けて勉強 | 6. 就職活動 |

(3) (2)で答えた進路先はどの地域にありますか。(1つに○)

(事務所の所在地、または希望進路(学校等)の所在地をお答えください。)

- | | | |
|--------|--------|------------------|
| 1. 長岡市 | 2. 新潟市 | 3. 県内(長岡市・新潟市以外) |
| 4. 首都圏 | 5. 関西圏 | 6. 県外(首都圏、関西圏以外) |
| 7. 海外 | | |

(4) (3)で回答した地域を選んだ理由を教えてください。(1つに○)

- | | |
|--------------------|-------------------|
| 1. 志望する学校があるから | 2. 志望する企業・業種があるから |
| 3. 慣れた土地で暮らすのは楽だから | 4. 親元を離れたいから |
| 5. 親元にいたいから | 6. 都会で生活する自信がないから |
| 7. 都会に興味があるから | 8. 田舎暮らしに興味があるから |
| 9. 恋人がいるから | 10. 友人が多いから |
| 11. 理由はない | |

(5) (市内で就職活動をした方のみ) 長岡市内の企業への就職活動で最もデメリットに感じたことは何ですか。(1つに○)

- | | |
|----------------------|---------------------|
| 1. やりたい業種の企業がない(少ない) | 2. 企業の情報が少ない |
| 3. 雇用条件(給与、福利厚生など) | 4. 企業の選考スケジュールが合わない |
| 5. わからない | 6. 特にない |
| 7. その他() | |

(6) 就職活動中または就職後に、どんな支援があったらうれしいですか。(1つに○)

- | | |
|-------------------|-----------------------|
| 1. 就職活動の交通費・宿泊費補助 | 2. インターンシップの交通費・宿泊費補助 |
| 3. 引っ越し経費、住居費の補助 | 4. 奨学金の返済に対する支援 |
| 5. その他() | |

(7) ((2)で3、4を選んだ方のみ) 就職予定の会社、または起業された会社の分野を教えてください。(1つに○)

- | | |
|------------------------------|-----------------------|
| 1. コンピュータ・Web・ゲーム | 2. 機械・電気・科学・化学 |
| 3. 建築・土木・インテリア | 4. 動物(ペット、酪農、畜産、水産) |
| 5. 植物(フラワー)・農業・林業 | 6. 環境・自然・バイオ |
| 7. 医療・歯科・看護・リハビリ(薬・鍼灸・整体等含む) | |
| 8. 福祉・介護 | 9. 美容・理容・メイクアップ |
| 10. エステ・ネイル・リラクゼーション | 11. 食・栄養・調理・製菓 |
| 12. 教育 | 13. 保育・子ども |
| 14. 健康・スポーツ | 15. ビジネス・経営・金融・不動産 |
| 16. 公務員・政治・法律 | 17. 旅行・ホテル・ブライダル・観光 |
| 18. 語学・国際 | 19. ファッション |
| 20. デザイン・芸術・写真 | 21. マスコミ・芸能・アニメ・声優・漫画 |
| 22. 自動車・航空・船舶・鉄道・宇宙 | 23. 広告 |
| 24. メーカー | |

(8) (今年度就職活動をした方のみ) どのような方法で企業情報を得ましたか (2つに○)

- | | |
|-------------------|---------------------------|
| 1. 登録した就職サイトを見て | 2. 企業情報を集約した情報誌を見て |
| 3. 企業から届く郵便のDMを見て | 4. 企業から届くWebのDMを見て |
| 5. 企業のWebセミナーを見て | 6. 合同説明会に参加して |
| 7. 学内の企業セミナーに参加して | 8. 学校の就職センターから紹介されて |
| 9. 所属する研究室、ゼミを通じて | 10. 親、親族から紹介されて |
| 11. 知人、先輩から紹介されて | 12. ジョブカフェや新卒応援ハローワークを通じて |
| 13. オファーサイトを通じて | |

(9) 長岡市内の企業情報を得ることができる催しに参加したいと思いますか (1つに○)

- | | |
|----------------------------|--------------------|
| 1. ハイブ長岡で開催の合同説明会 | 2. アオーレ長岡で開催の合同説明会 |
| 3. 学内の個別企業セミナー | 4. 個別企業が行うWebセミナー |
| 5. 市内企業を集めた気軽な交流会イベント | |
| 6. インターンシップ受入企業とのマッチングイベント | 7. 参加しなくてよい |

3. 仕事に対する意識についてお聞かせください。

(1) あなたにとって、仕事をする目的として一番大切なものは何ですか。 (1つに○)

- | | |
|------------------|-------------|
| 1. 達成感や生きがいを得るため | 2. 生活するため |
| 3. 知識や技能を活かすため | 4. 人の役に立つため |
| 5. 社会的な地位を得るため | 6. その他 () |

(2) 就職先 (起業含む) を決める際に、最も重視した (あるいはする) ことは何ですか。
(1つに○)

- | | | |
|-----------------|-----------------|--------------|
| 1. 仕事内容に興味を持てる | 2. 自分の能力が活かせる | |
| 3. 会社の知名度が高い | 4. 会社の業績が安定している | |
| 5. 会社の将来性が期待できる | 6. 会社の雰囲気が良い | 7. 経営者に魅力がある |
| 8. 社会に貢献できる | 9. 給与水準が高い | 10. 福利厚生が良い |
| 11. 土・日・祝日に休める | 12. 残業がない (少ない) | 13. 転勤がない |
| 14. 通勤が便利 | 15. 技術・資格が習得できる | 16. 親の勧め |

(3) 企業でのインターンシップに参加したことはありますか。 (1つに○)

- | | |
|--------------|--------------|
| 1. 参加したことがある | 2. 参加したことはない |
|--------------|--------------|

(4) ((3) で1を選んだ方のみ) 参加したインターンシップの開催地域を全て選んでください。

- | | | | | | | |
|-------------|------------|--------|--------|--------|--------|--------|
| 1. 長岡市内 | 2. 新潟県内・市外 | 3. 北海道 | 4. 東北 | 5. 北陸 | 6. 関東 | |
| 7. 甲信越 (県外) | 8. 東海 | 9. 中国 | 10. 近畿 | 11. 四国 | 12. 九州 | 13. 沖縄 |

(5) ((3) で1を選んだ方のみ) インターンシップに参加した時期を全て選んでください。

- | | | | |
|--------|--------|--------|--------|
| 1. 1年次 | 2. 2年次 | 3. 3年次 | 4. 4年次 |
|--------|--------|--------|--------|

(6) ((3) で1を選んだ方のみ) インターンシップは就職につながりましたか。 (1つに○)

- | |
|--------------------------------------|
| 1. インターンシップ先企業に就職することになった |
| 2. 希望就職先の一つとして検討したが、応募しなかった |
| 3. 応募はしたが、就職につながらなかった |
| 4. 進学するので、今すぐ就職にはつながらないが、今後の検討材料としたい |
| 5. インターンシップと就職は全く関係ない |

(7) ((3) で1を選んだ方のみ) インターンシップに参加して最も良かったことは何ですか。
(1つに○)

- | | |
|-------------------|-------------------|
| 1. 実際の仕事内容を体験できた | 2. 企業の雰囲気がつかめた |
| 3. 自分の興味や可能性が広がった | 4. 企業の方や参加者と交流できた |
| 5. 学校の単位が取得できた | 6. 良いことは特になし |

4. 長岡市について感じることを教えてください。

(1) 長岡市に住み続けたいと思いますか。(1つに○)

- | | |
|--------------|--------------------------|
| 1. ずっと住み続けたい | 2. 一度市外へ出て、長岡市に戻ってきて住みたい |
| 3. 住みたくない | 4. わからない |

(2) ((1)で1、2を選んだ方のみ) 長岡市に住み続けたい理由は何ですか。(2つに○)

- | | |
|--------------------------|-----------------------------|
| 1. 長岡市が好きだから | 2. 長岡市に貢献したいから |
| 3. 長岡市での生活に慣れているから | 4. 恋人・友人がいるから |
| 5. 働きたい仕事があるから | 6. (親の意思で) 地元で暮らすよう言われているから |
| 7. (自分の意思で) 親の近くで生活したいから | 8. 都会があまり好きではないから |

(3) ((1)で3を選んだ方のみ) 長岡市に住み続けたくない理由は何ですか。(2つに○)

- | | |
|--------------------------|-----------------------------|
| 1. 違う場所で生活してみたいから | 2. 買い物する場、遊ぶ場などが少ないから |
| 3. 親と離れて住みたいから | 4. (親の意思で) 地元で暮らすよう言われているから |
| 5. (自分の意思で) 親の近くで生活したいから | 6. 冬の気候が厳しいから |
| 7. 志望企業・業種がないから | 8. 恋人・友人が市外にいるから |
| 9. 都会に興味があるから | 10. 出身の地元で貢献したいから |

5. 7月22日に西館が先行オープンした「米百俵プレイス ミライエ長岡 (QRコード参照)」では、令和7年度全館オープンに向けて中高生が自由に過ごし、やりたいことに挑戦できる居場所づくりを進めています。このことについてお聞きします。



(1) 皆さんの中高生時代には、自宅や学校以外に長時間過ごせる場所がありましたか？(1つに○)

- | | |
|-------|--------|
| 1. はい | 2. いいえ |
|-------|--------|

(2) 中高生時代の居場所として、ほしかった場所、あって良かったと思う場所を教えてください。(該当するものすべてに○)

- | | | |
|----------------|--------------------|--------------|
| 1. おしゃれな空間 | 2. 飲食が自由にできる | 3. 静かに過ごせる |
| 4. 勉強できる | 5. 長時間くつろげる | 6. 同年代と交流できる |
| 7. 同年代以外と交流できる | 8. ほかの学校の生徒と交流できる | |
| 9. 企業の方と交流できる | 10. 自分で企画したイベントの開催 | |
| 11. 活動の発表や展示 | 12. 就職の相談 | 13. 進学相談 |
| 14. 大学生との交流 | 15. 悩みごとの相談 | 16. 楽器が演奏できる |
| 17. その他 () | | |

6. 最近興味があることを自由に書いてください。(食、ゲーム、漫画、スポーツなど)