

令和6年度
長岡市に暮らす若者の意識調査報告書

令和7年2月

ながおか・若者・しごと機構

調査機関: 第四北越リサーチ&コンサルティング株式会社

目次

■調査要領	1 頁
■調査結果	6 頁
1. 希望する進路はどれですか	6 頁
2. 進学先を決めるときに重視するものは何ですか	10 頁
3. 選んだ進路はどの地域を希望しますか	15 頁
4. 3で回答した地域を希望する理由は何ですか	22 頁
5. 将来の仕事として興味がある分野は何ですか	27 頁
6. あなたにとって仕事をする目的として一番大切なものは何ですか	32 頁
7. 仕事を選ぶときに大切なものは何ですか	37 頁
8. これまで企業の職業体験(インターンシップ)に参加したことはありますか	42 頁
9. 長岡に就職したいと思う企業、機関がありますか	44 頁
10. 長岡に就職したい企業、機関がない理由は何ですか	46 頁
11. 長岡市に誇りや愛着がありますか	48 頁
12. 長岡市に住み続けたいと思いますか	50 頁
13. 長岡市に住みたい理由は何ですか	52 頁
14. 長岡市に住みたくない理由は何ですか	56 頁
15. あなたにとって魅力的なまちとはどのようなまちですか	60 頁
16. 学校、自宅以外に長時間過ごせる場所(くつろげる場所)はありますか	64 頁
17. 中高生の居場所でどのようなことができるとよいですか	66 頁
18. 最近興味があることは何ですか	68 頁

■資料

・調査項目	69 頁
-------	------

■本報告書について

- ・比率はすべて百分率で表し、小数点以下第2位を四捨五入して算出しています。
このため、百分率の和が100.0%にならないことがあります。
- ・図表内「不明・無回答」は、回答の記載がないものや判別が困難なものを示しています。

調査要領

1 調査目的

長岡市のまちづくり施策に若者の視点や意向を活かすため、進学、就職など進路の岐路に立ち、これからの社会を担う市内在住の16歳、17歳に意識調査を行い、長岡の若者を取り巻く環境と、進学、就職、定住などの意向を把握する。

2 調査時期

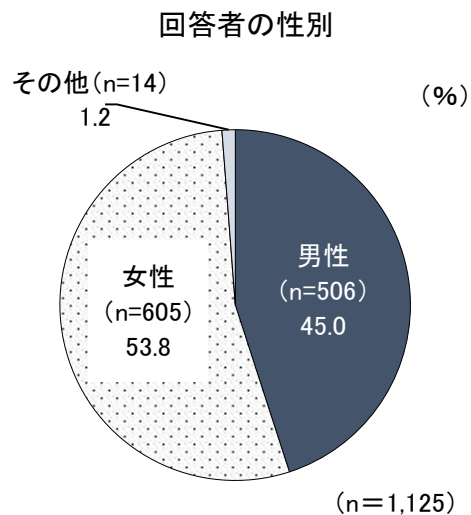
令和6年11月1日（金）から11月29日（金）まで

3 調査概要

- | | |
|-----------|---|
| (1) 対象者 | 平成19年4月2日から平成20年4月1日生まれの市民2,332人
(令和6年度の高校2年生相当) |
| (2) 方法 | 長岡市住民基本台帳より対象者を抽出し、依頼状を郵送。
依頼状記載のQRコード（URL併記）によるWeb回答。 |
| (3) 調査項目 | 巻末69頁のとおり |
| (4) 有効回答数 | 1,125人 |
| (5) 回収率 | 48.2% |

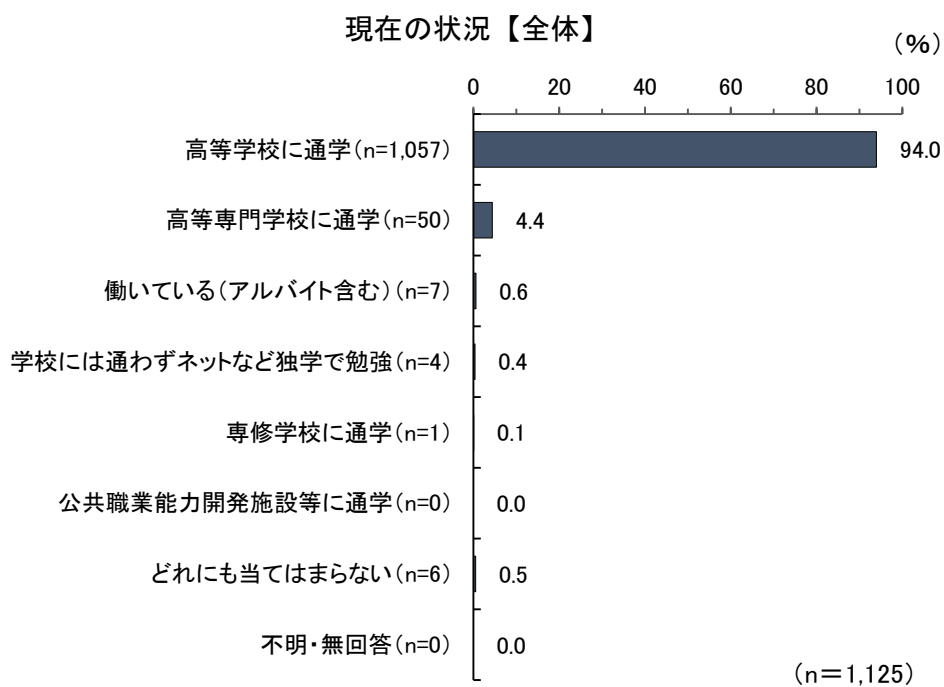
4 回答者の属性

- (1) 性別

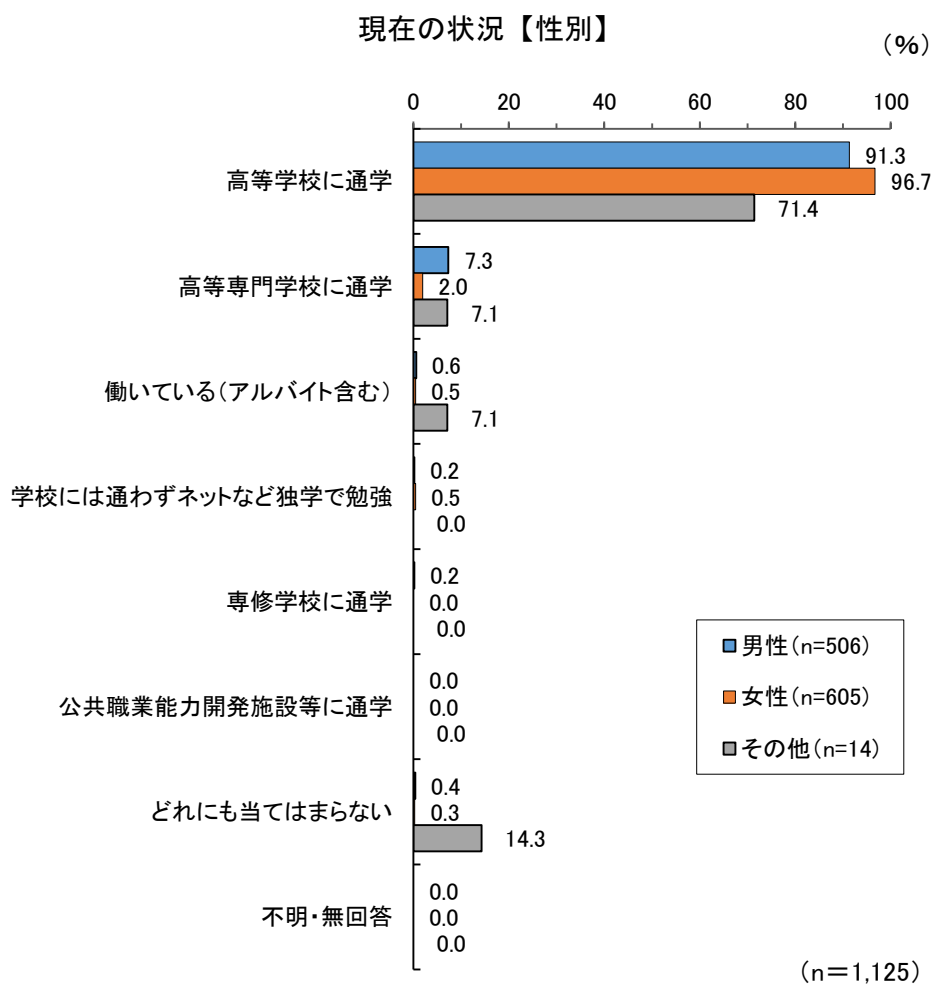


(2) 現在の状況（学校種類）別

全体

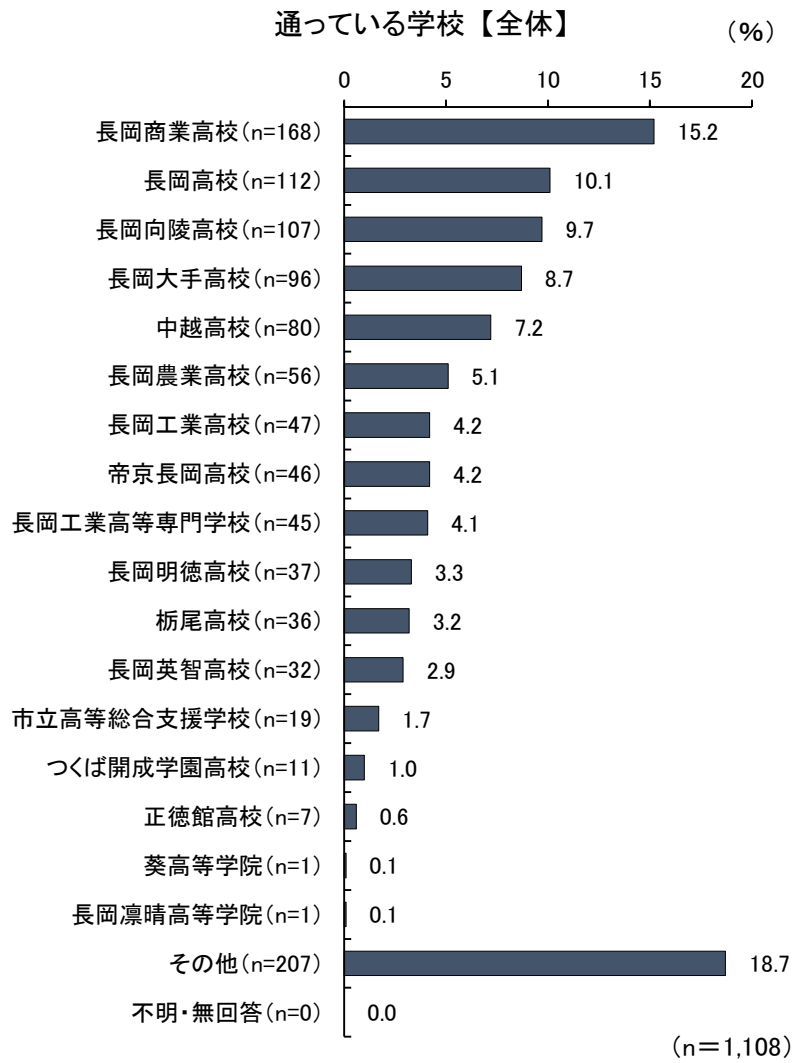


性別

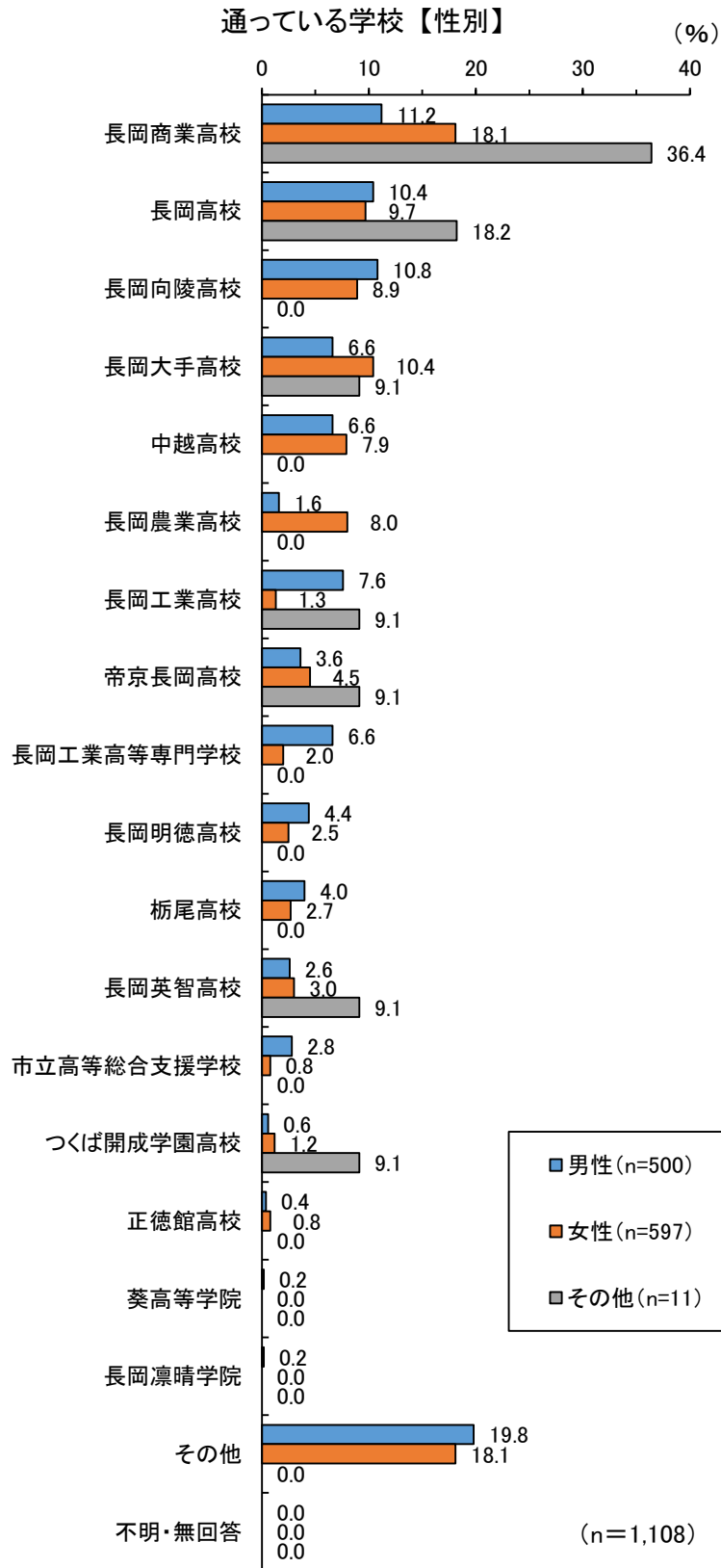


(3) 通っている学校別

全体

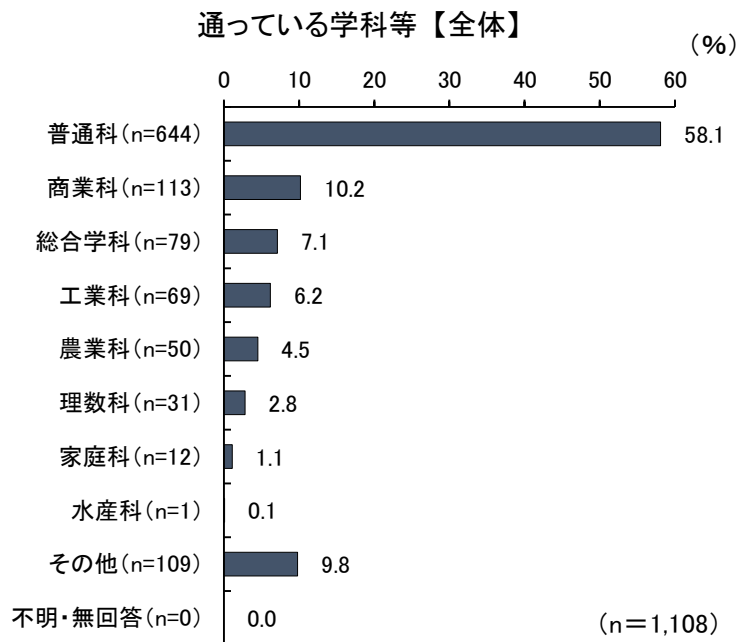


性別

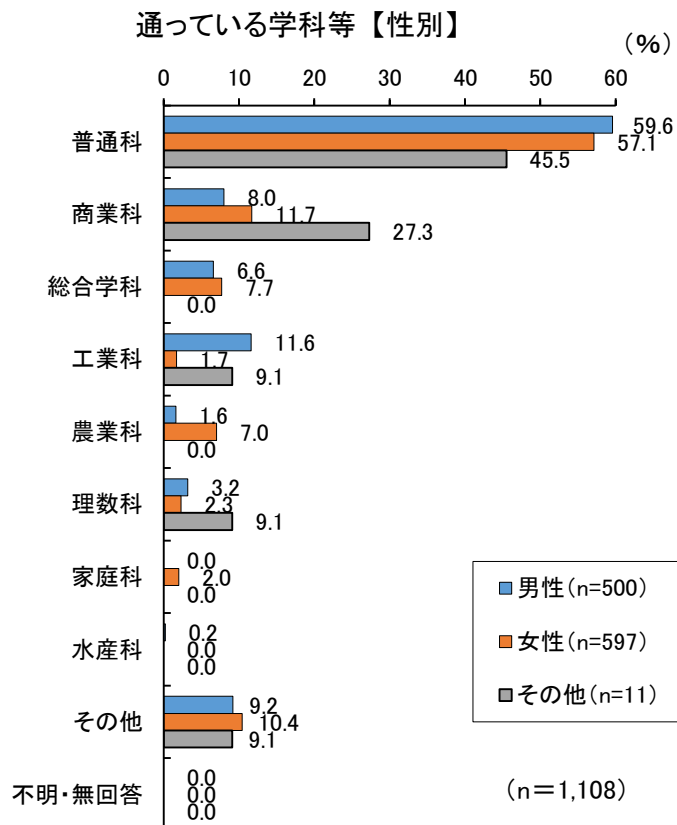


(4) 通っている学科別

全体



性別



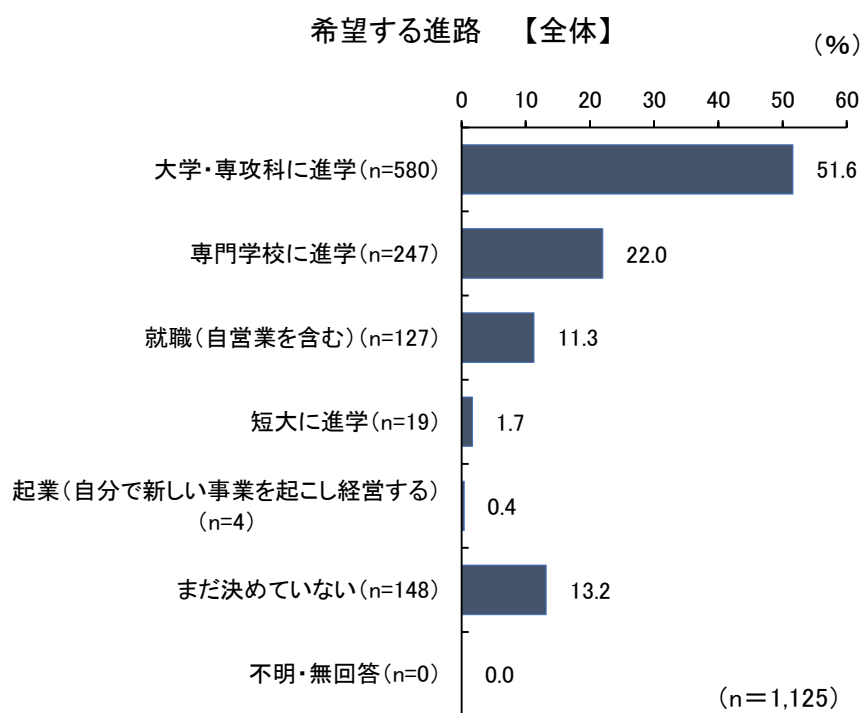
調査結果

1. 希望する進路はどれですか。(単数回答)

「大学・専攻科に進学」の割合が5割強と最も高くなった。「大学・専攻科に進学」の割合は、男性で6割弱となった一方、女性では4割台半ばとなった。

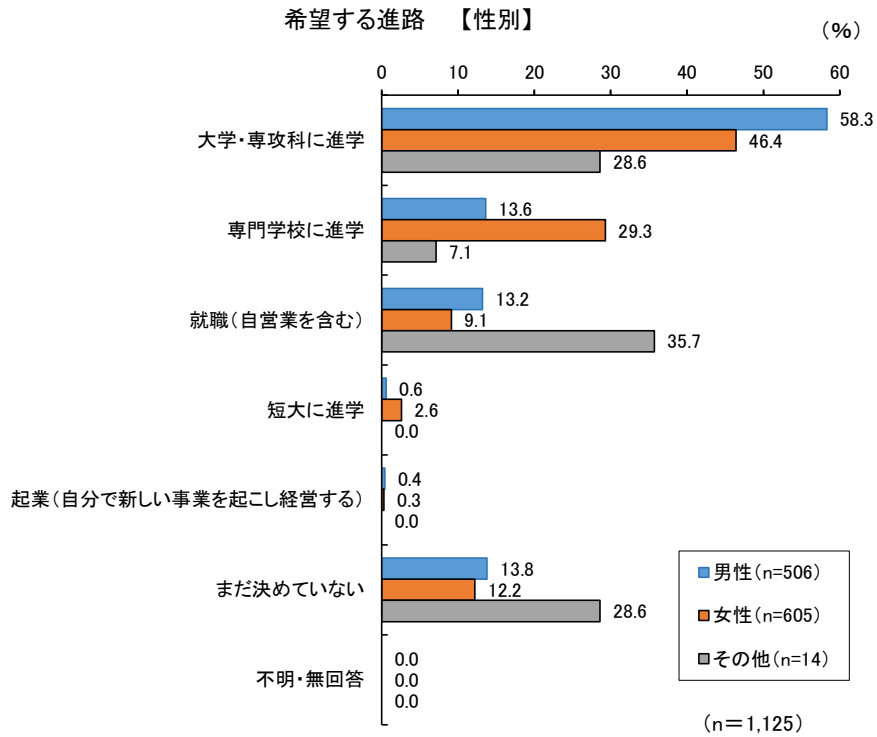
全体

希望する進路について尋ねたところ、全体では「大学・専攻科に進学」の割合が51.6%で最も高く、5割強となった。以下「専門学校に進学」(22.0%)、「就職(自営業を含む)」(11.3%)などの順となった。なお、「まだ決めていない」(13.2%)が1割強あった。



性別

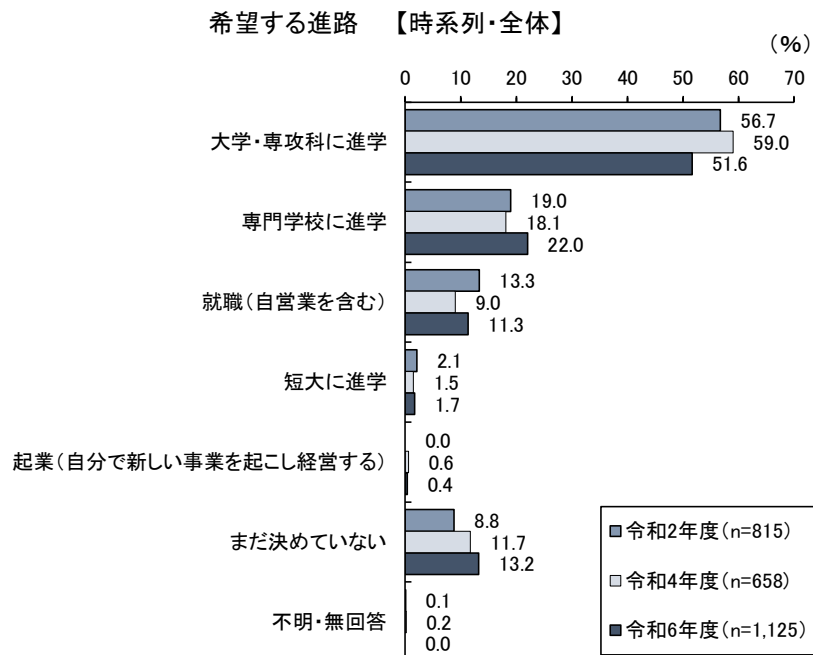
性別で見ると、男性、女性とも「大学・専攻科に進学」の割合が最も高くなった。女性は「専門学校に進学」の割合が男性に比べて高くなった。



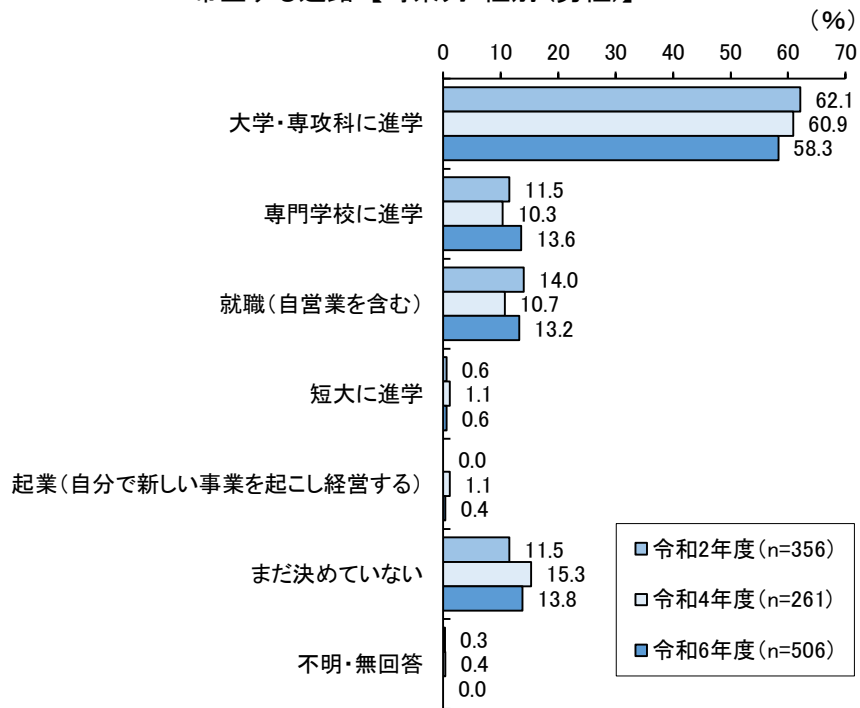
時系列比較

令和2年度調査からの時系列で見ると、全体では「大学・専攻科に進学」の割合がやや低下している一方、「専門学校に進学」の割合がやや増加している。

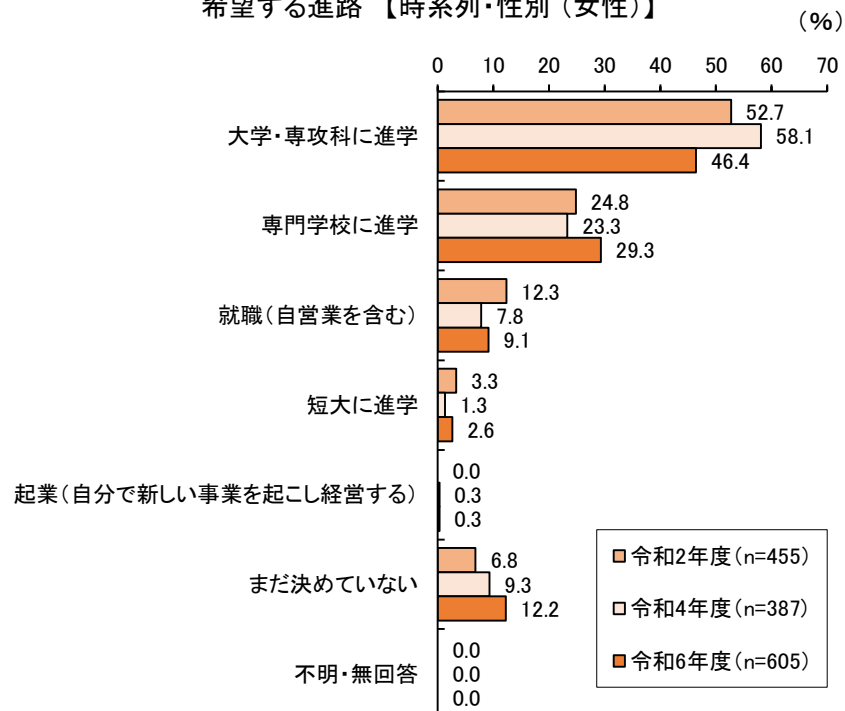
女性は、令和6年度（今回調査）の「大学・専攻科に進学」の割合が令和4年度（前回調査）と比較して11.7ポイント低下している。



希望する進路【時系列・性別（男性）】



希望する進路【時系列・性別（女性）】



学校種類別

学校種類別にみると、高校生と高等専門学校生は「大学・専攻科に進学」の割合が最も高く5割を超えた。回答者数は4人と少ないものの、「学校には通わずネットなど独学で勉強」も「大学・専攻科に進学」が最も高く7割台半ばとなった。

希望する進路【学校種類別・令和6年度】

		現在の状況						
		全体 (1,125人)	高校生 (1,057人)	高等専門学校生 (50人)	専修学校生 (1人)	働いている (7人)	学校には通わず ネットなど独学で 勉強 (4人)	左記のどれにも 当てはまらない (6人)
希望する 進路	大学・専攻科	51.6	51.7	58.0	-	14.3	75.0	16.7
	専門学校	22.0	23.2	2.0	100.0	-	-	-
	就職(自営業を含む)	11.3	11.3	8.0	-	57.1	-	-
	短大	1.7	1.8	-	-	-	-	-
	起業	0.4	0.1	4.0	-	-	-	16.7
	まだ決めていない	13.2	12.0	28.0	-	28.6	25.0	66.7
	不明・無回答	-	-	-	-	-	-	-
合計	100.0	100.0	100.0	100.0	100.0	100.0	100.0	

学科種類別

学科種類別にみると、普通科、工業科、理数科は「大学・専攻科に進学」の割合が最も高くなった。なお、理数科は100%だった。一方、総合学科、農業科、商業科は「専門学校に進学」が最も高く、家庭科は「短大」が最も高くなった。

希望する進路【学科種類別・令和6年度】

		現在通っている学科									
		全体 (1,108人)	普通科 (644人)	総合学科 (79人)	農業科 (50人)	工業科 (69人)	商業科 (113人)	水産科 (1人)	家庭科 (12人)	理数科 (31人)	その他 (109人)
希望する 進路	大学・専攻科	51.9	66.0	17.7	4.0	40.6	32.7	-	16.7	100.0	33.0
	専門学校	22.3	14.4	41.8	68.0	10.1	40.7	-	25.0	-	28.4
	就職(自営業を含む)	11.1	6.8	13.9	26.0	26.1	15.0	-	-	-	18.3
	短大	1.7	0.9	5.1	-	-	3.5	-	33.3	-	0.9
	起業	0.3	0.2	-	-	1.4	0.9	-	-	-	-
	まだ決めていない	12.7	11.6	21.5	2.0	21.7	7.1	100.0	25.0	-	19.3
	不明・無回答	-	-	-	-	-	-	-	-	-	-
合計	100.0	100.0	100.0	100.0	100.0	100.0	100.0	100.0	100.0	100.0	

2. 進学先を決めるときに重視するものは何ですか。(単数回答)

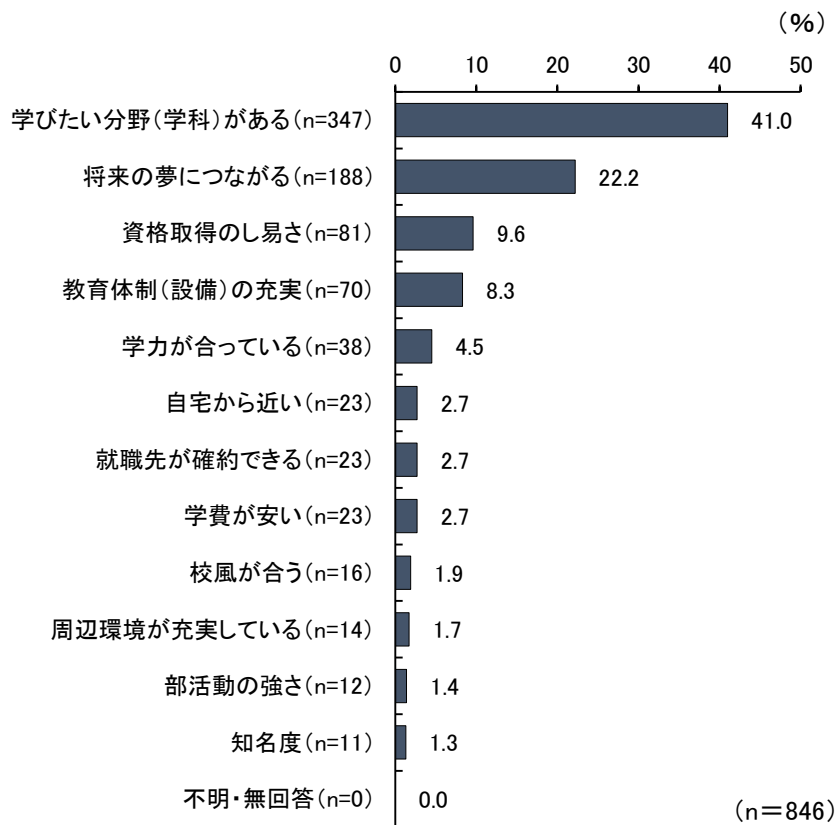
<1. で「大学・専攻科」「短大」「専門学校」を選んだ人のみ>

「学びたい分野(学科)がある」の割合が4割強を占め、最も高くなった。

全体

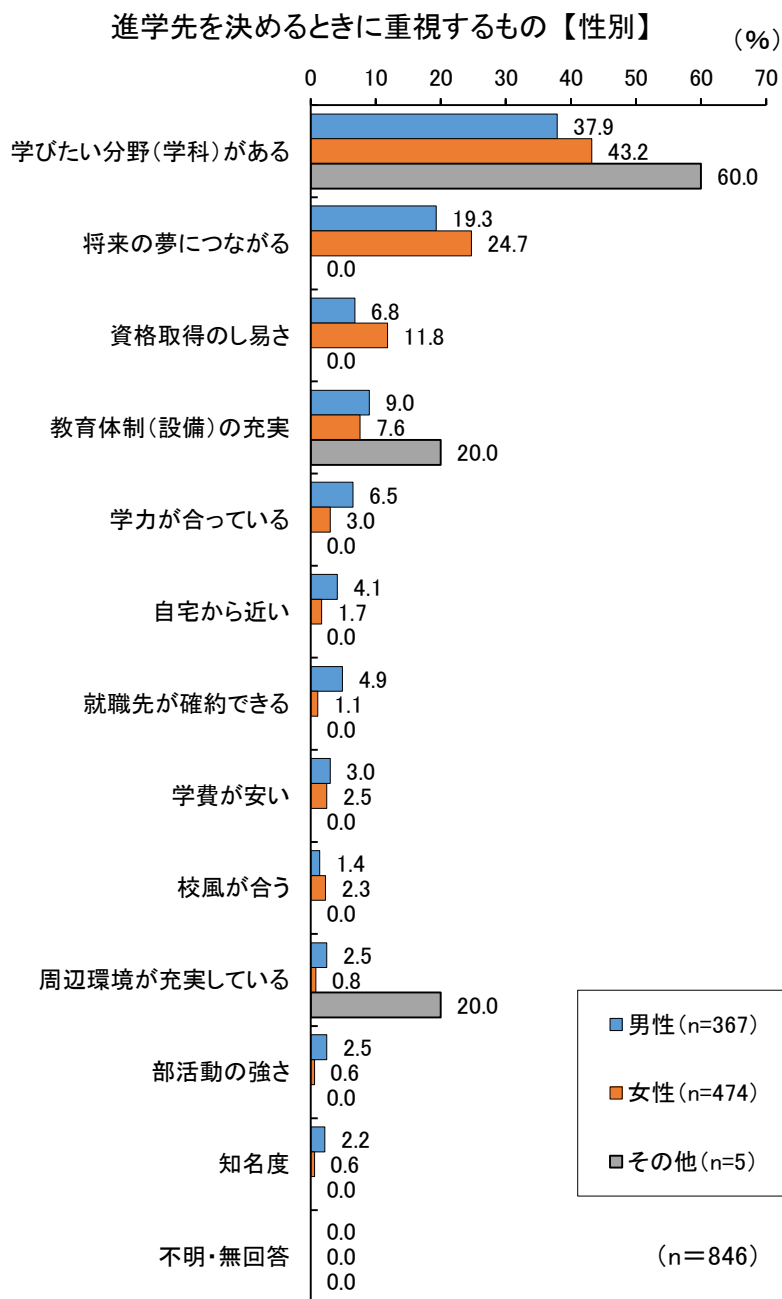
希望する進路について「大学・専攻科」「短大」「専門学校」と回答した人に対して、進学先を決めるときに重視するものを尋ねたところ、全体では「学びたい分野(学科)がある」(41.0%)の割合が4割強を占め、最も高くなった。以下「将来の夢につながる」(22.2%)、「資格取得のし易さ」(9.6%)などの順となった。

進学先を決めるときに重視するもの【全体】



性別

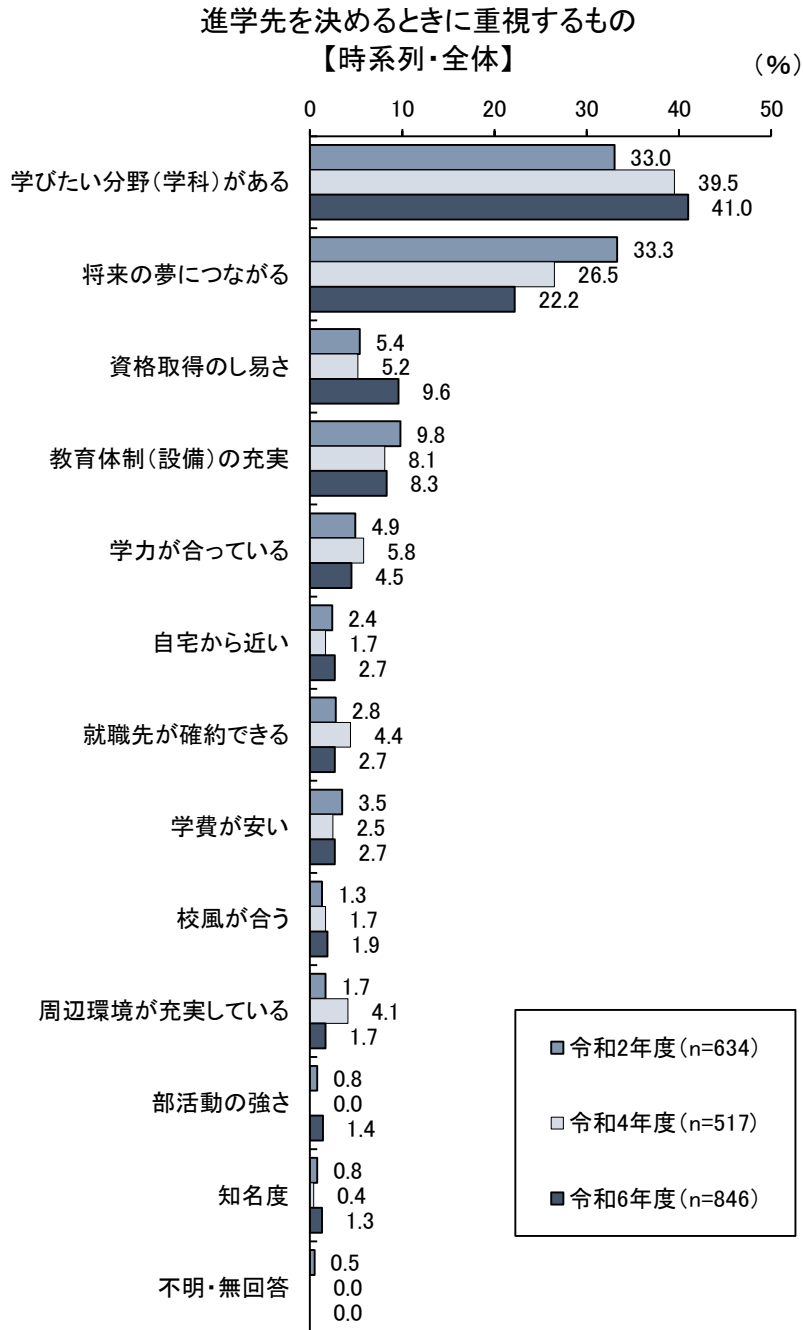
性別でみると、男性、女性とも「学びたい分野（学科）がある」（男性 37.9%、女性 43.2%）の割合が最も高くなった。女性は男性に比べて「将来の夢につながる」「学びたい分野（学科）がある」「資格取得のし易さ」の割合が高くなった。



時系列比較

時系列でみると、全体では「学びたい分野（学科）がある」の割合が増加する一方、「将来の夢につながる」の割合が減少している。

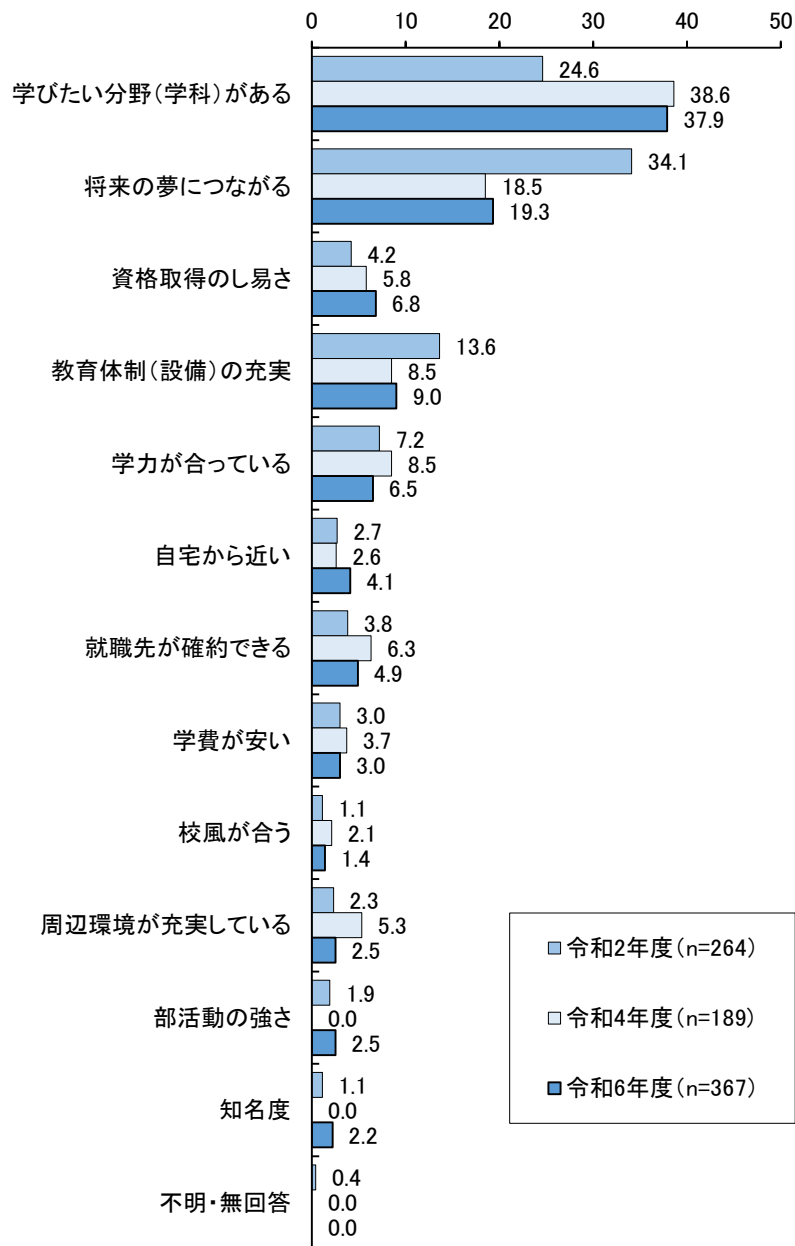
性別では、男性、女性とも「学びたい分野（学科）がある」の割合が増加する一方、「将来の夢につながる」の割合が減少している。



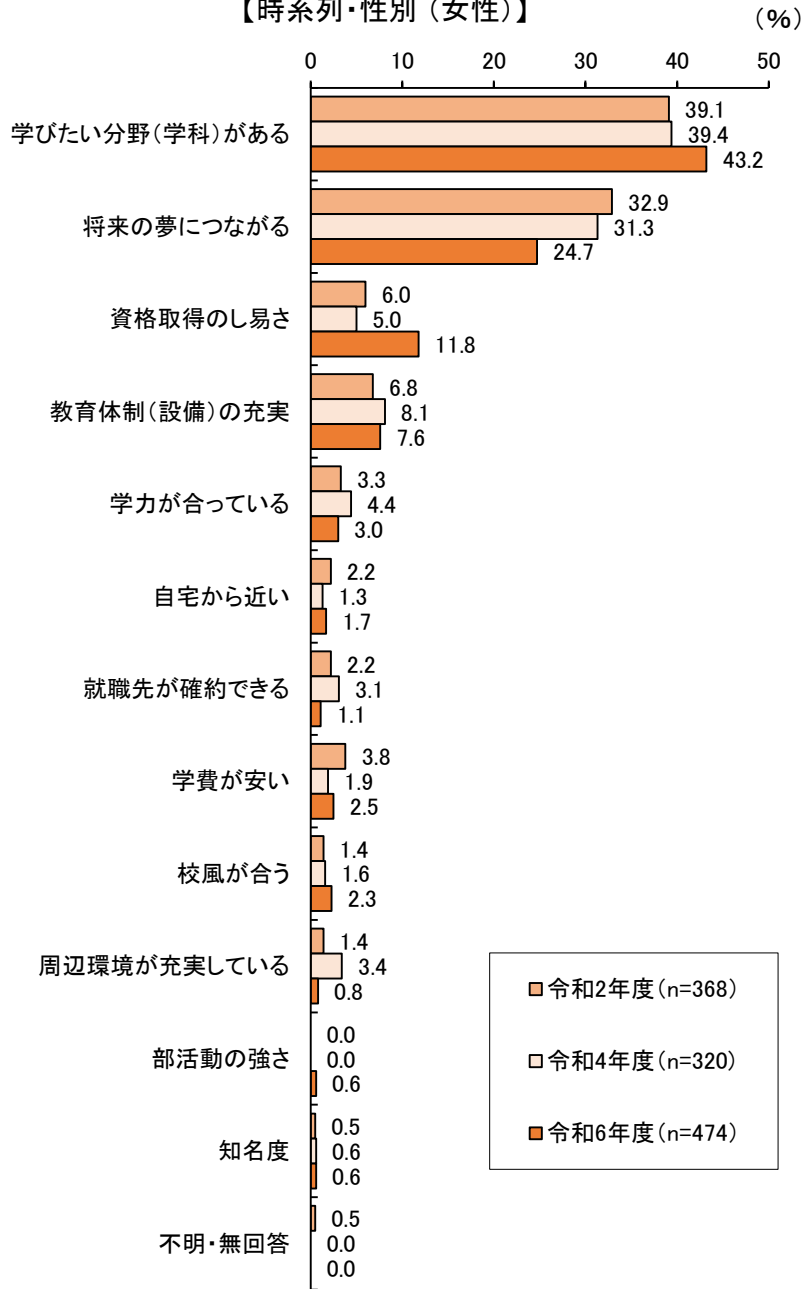
進学先を決めるときに重視するもの

【時系列・性別（男性）】

(%)



進学先を決めるときに重視するもの
【時系列・性別（女性）】



3. 選んだ進路はどの地域を希望しますか。(単数回答)

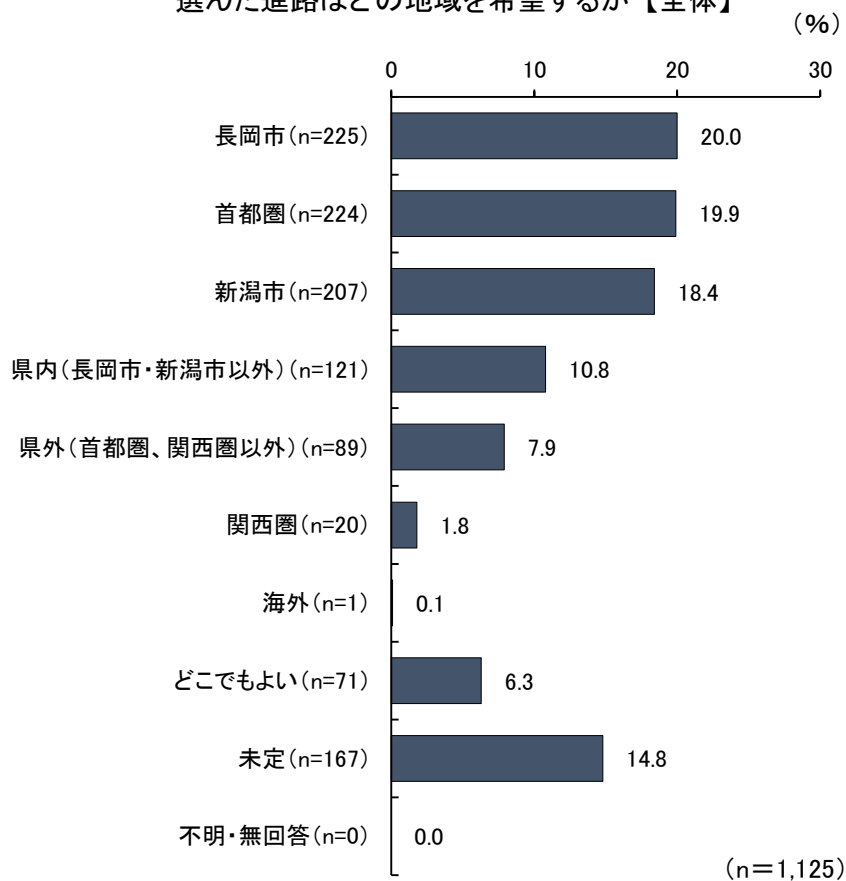
「長岡市」「新潟市」「県内（長岡市・新潟市以外）」を合わせた『新潟県内』が約5割となった。

全体

選んだ進路についてどの地域を希望するかを尋ねたところ、全体では「長岡市」(20.0%)、「首都圏」(19.9%)、「新潟市」(18.4%)の3つの割合が高くなった。

「長岡市」「新潟市」「県内（長岡市・新潟市以外）」を合わせた『新潟県内』は49.2%となり、「首都圏」「県外（首都圏、関西圏以外）」「関西圏」「海外」を合わせた『新潟県外』(29.7%)を19.5ポイント上回った。

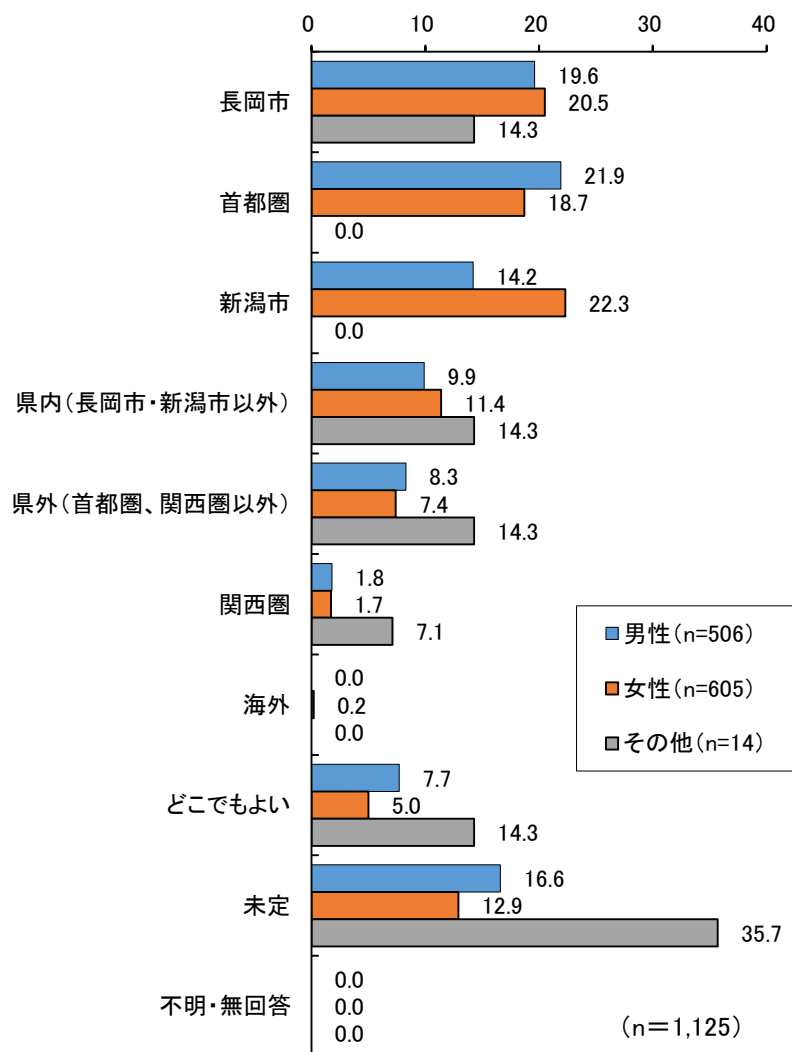
選んだ進路はどの地域を希望するか【全体】



性別

性別で見ると、男性は「首都圏」(21.9%)の割合が最も高く、女性は「新潟市」(22.3%)が最も高くなった。「長岡市」「新潟市」「県内(長岡市・新潟市以外)」を合わせた『新潟県内』は男性が43.7%、女性が54.2%となり、女性が男性を10.5ポイント上回った。

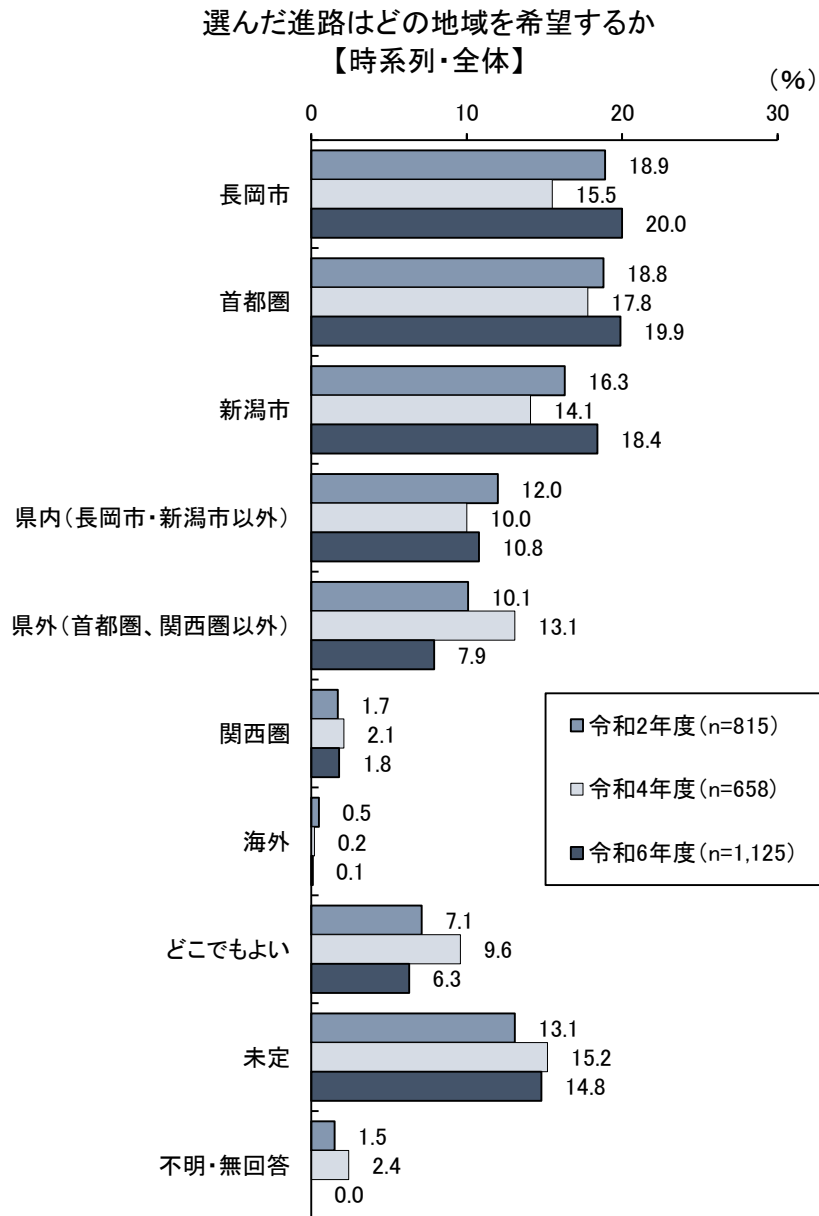
選んだ進路はどの地域を希望するか【性別】 (%)



時系列比較

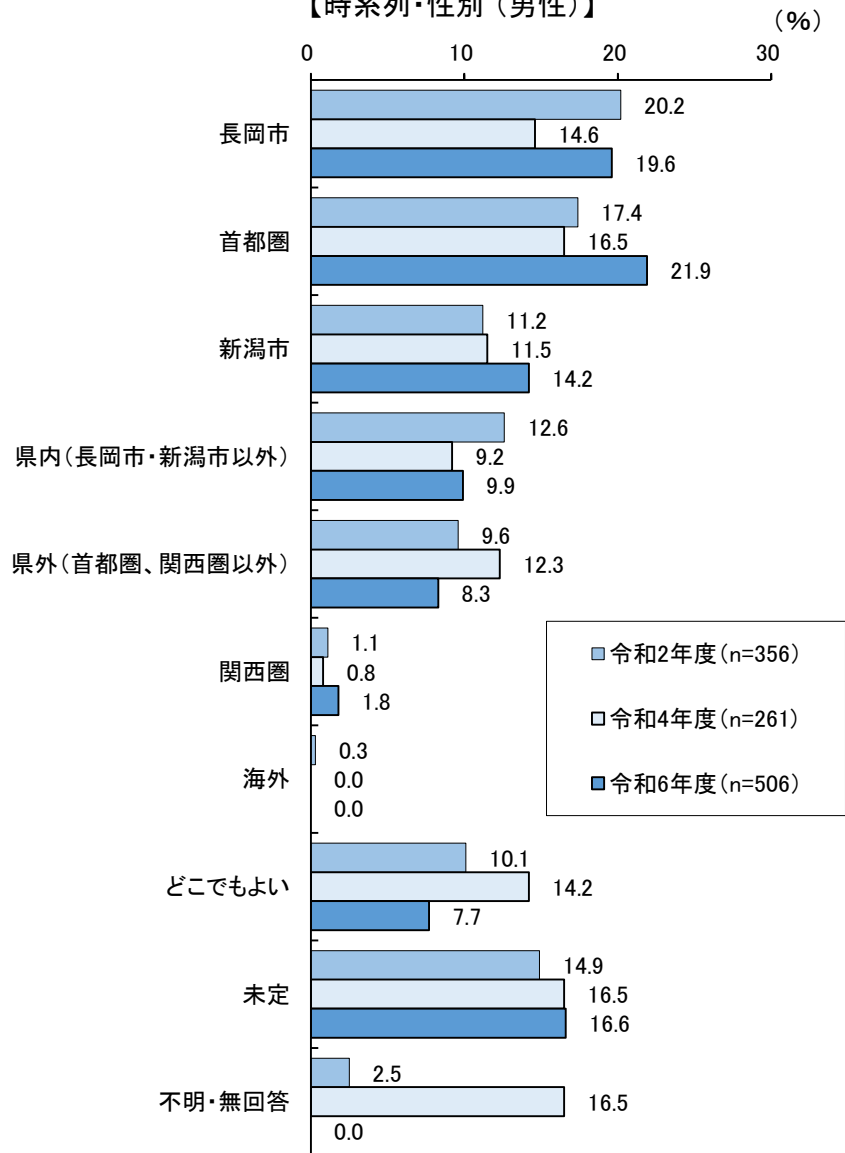
時系列でみると、全体では令和6年度（今回調査）の「長岡市」の割合（20.0%）が令和4年度（前回調査）と比較して4.5ポイント上昇し2割となっている。

性別では、男性は令和6年度（今回調査）の「首都圏」の割合（21.9%）が令和4年度（前回調査）と比較して5.4ポイント上昇し2割強となっている。一方、女性は令和6年度の「新潟市」の割合（22.3%）が令和4年度と比較して6.3ポイント上昇し2割強となっている。



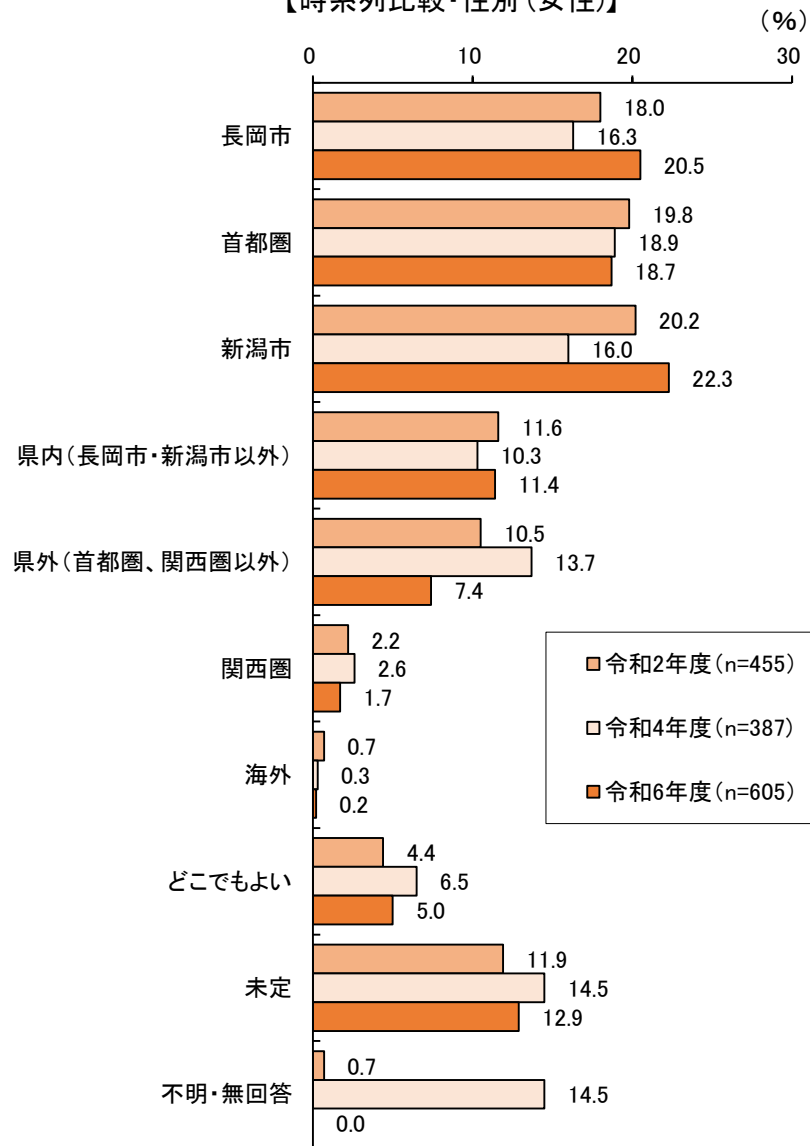
選んだ進路はどの地域を希望するか

【時系列・性別（男性）】



選んだ進路はどの地域を希望するか

【時系列比較・性別(女性)】



学校種類別

学校種類別にみると、高校生は「首都圏」の割合が20.4%と最も高く、以下「長岡市」(19.9%)、「新潟市」(19.6%)、「県内(長岡市・新潟市以外)」(11.1%)などの順となった。高等専門学校生では「長岡市」が20.0%と最も高く、以下「首都圏」と「県外(首都圏、関西圏以外)」(ともに16.0%)、「県内(長岡市・新潟市以外)」(6.0%)などの順となった。

選んだ進路はどの地域を希望するか【学校種類別・令和6年度】

		現在の状況						
		全体 (1,125人)	高校生 (1,057人)	高等専門学校生 (50人)	専修学校 (1人)	働いている (7人)	学校には通わず ネットなど独学で 勉強 (4人)	左記のどれにも当て はまらない (6人)
希望する地域	長岡市	20.0	19.9	20.0	-	71.4	-	-
	首都圏	19.9	20.4	16.0	-	-	-	-
	新潟市	18.4	19.6	-	-	-	-	-
	県内 (長岡市・新潟市以外)	10.8	11.1	6.0	100.0	-	-	-
	県外 (首都圏、関西圏以外)	7.9	7.3	16.0	-	14.3	50.0	16.7
	関西圏	1.8	1.7	2.0	-	-	25.0	-
	海外	0.1	0.1	-	-	-	-	-
	どこでもよい	6.3	5.9	16.0	-	-	-	16.7
	未定	14.8	14.1	24.0	-	14.3	25.0	66.7
不明・無回答	-	-	-	-	-	-	-	
合計		100.0	100.0	100.0	100.0	100.0	100.0	100.0

学科種類別

学科種類別にみると、総合学科、工業科、商業科は「長岡市」を希望する割合が最も高くなった。一方、普通科と理数科は「首都圏」が最も高くなった。農業科と家庭科は「新潟市」が最も高くなった。

選んだ進路はどの地域を希望するか【学科種類別・令和6年度】

		現在通っている学科									
		全体 (1,108人)	普通科 (644人)	総合学科 (79人)	農業科 (50人)	工業科 (89人)	商業科 (113人)	水産科 (1人)	家庭科 (12人)	理数科 (31人)	その他 (109人)
希望する地域	長岡市	19.9	16.8	26.6	26.0	33.3	25.7	-	16.7	-	22.0
	首都圏	20.2	26.1	7.6	6.0	10.1	10.6	-	16.7	38.7	12.8
	新潟市	18.7	17.1	24.1	32.0	4.3	23.9	-	33.3	12.9	22.0
	県内 (長岡市・新潟市以外)	10.9	8.2	17.7	22.0	11.6	16.8	-	25.0	6.5	10.1
	県外 (首都圏、関西圏以外)	7.7	8.5	3.8	4.0	8.7	2.7	-	-	25.8	7.3
	関西圏	1.7	2.3	-	-	-	-	-	-	9.7	0.9
	海外	0.1	0.2	-	-	-	-	-	-	-	-
	どこでもよい	6.3	6.2	5.1	4.0	8.7	8.0	-	8.3	6.5	5.5
	未定	14.5	14.6	15.2	6.0	23.2	12.4	100.0	-	-	19.3
不明・無回答	-	-	-	-	-	-	-	-	-	-	
合計		100.0	100.0	100.0	100.0	100.0	100.0	100.0	100.0	100.0	100.0

希望進路別

希望進路別にみると、就職は「長岡市」の割合が最も高くなった。一方、大学・専攻科は「首都圏」が最も高くなった。短大と専門学校は「新潟市」が最も高くなった。

選んだ進路はどの地域を希望するか【希望進路別・令和6年度】

	希望する進路 (96)						
	全体 (1,125人)	大学・専攻科 (580人)	短大 (19人)	専門学校 (247人)	就職 (127人)	起業 (4人)	まだ決めて いない (148人)
長岡市	20.0	8.4	-	29.6	56.7	-	20.9
首都圏	19.9	32.9	5.3	7.7	3.1	50.0	4.7
新潟市	18.4	15.0	57.9	38.1	3.9	-	6.8
県内 (長岡市・新潟市以外)	10.8	9.3	15.8	11.7	13.4	-	12.2
県外 (首都圏、関西圏以外)	7.9	12.9	10.5	3.2	0.8	-	2.0
関西圏	1.8	2.9	-	1.2	-	-	-
海外	0.1	-	-	-	0.8	-	-
どこでもよい	6.3	8.1		0.8	7.9	25.0	7.4
未定	14.8	10.3	10.5	7.7	13.4	25.0	45.9
不明・無回答	-	-	-	-	-	-	-
合計	100.0	100.0	100.0	100.0	100.0	100.0	100.0

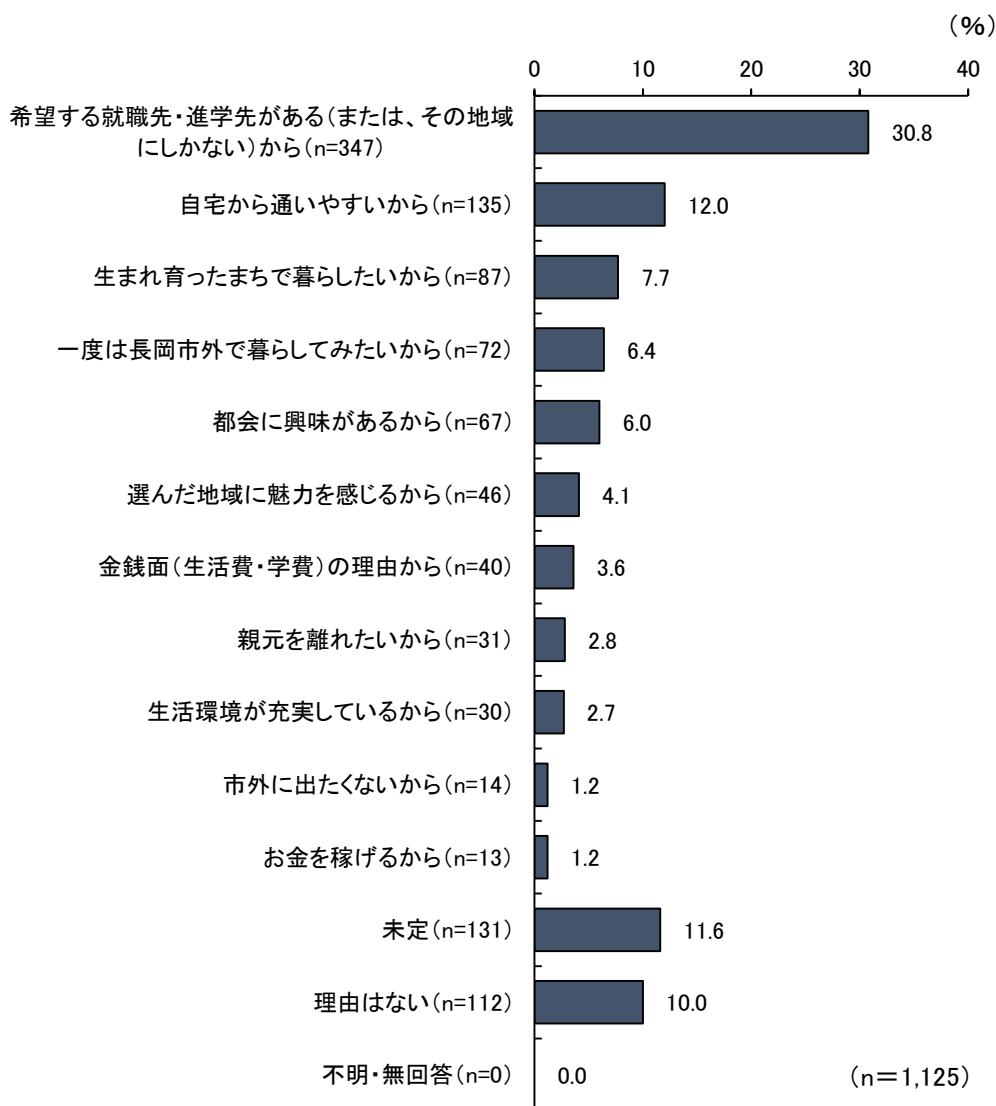
4. 3で回答した地域を希望する理由は何ですか。(単数回答)

「希望する就職先・進学先がある（または、その地域にしかない）から」が約3割と最も高くなった。

全体

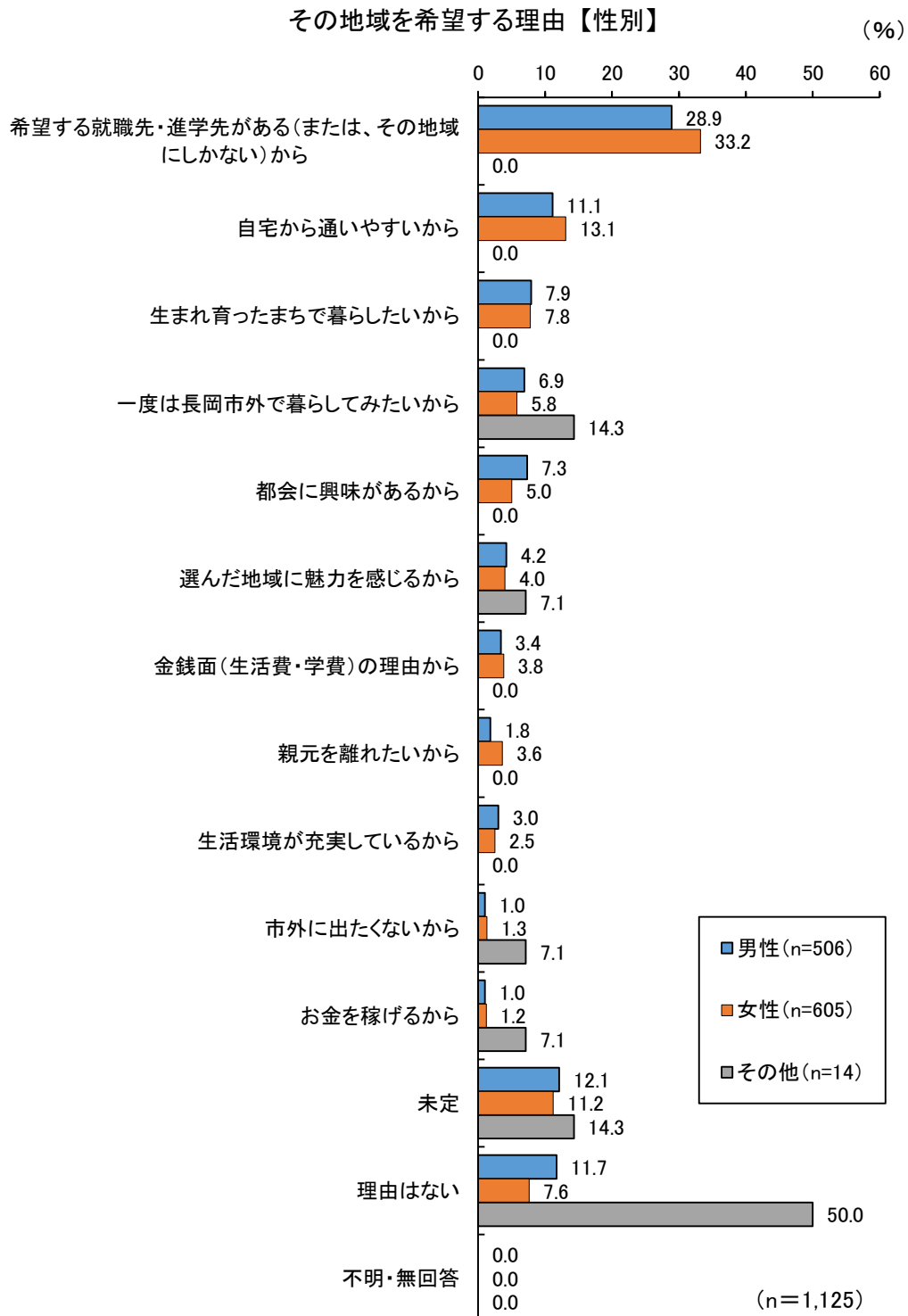
進路の希望地域についてその理由を尋ねたところ、全体では「希望する就職先・進学先がある（または、その地域にしかない）から」の割合が30.8%で最も高くなった。以下「自宅から通いやすいから」（12.0%）、「生まれ育ったまちで暮らしたいから」（7.7%）などの順となった。

その地域を希望する理由【全体】

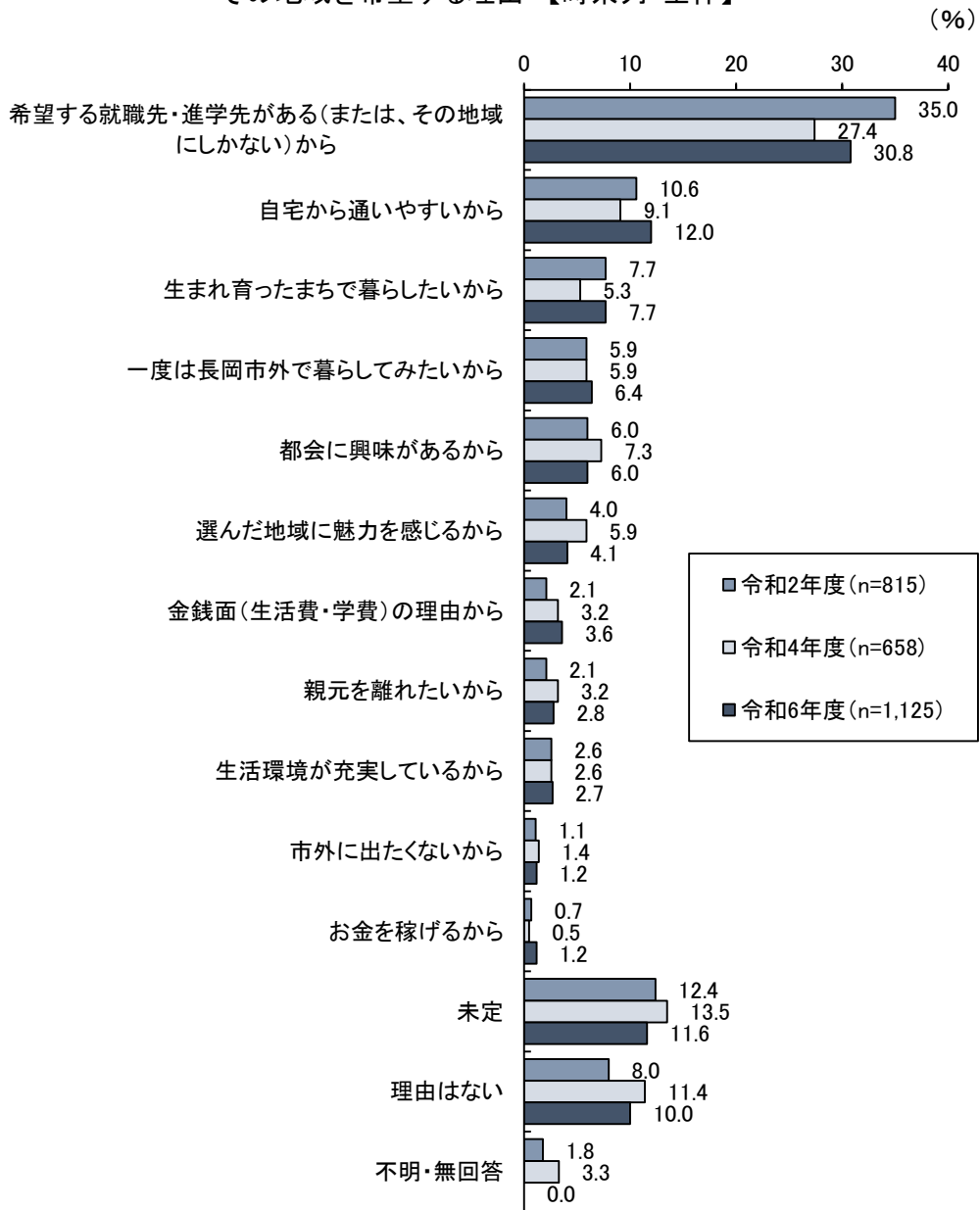


性別

性別で見ると、男性、女性とも「希望する就職先・進学先がある（または、その地域にしかない）から」の割合が最も高くなった。

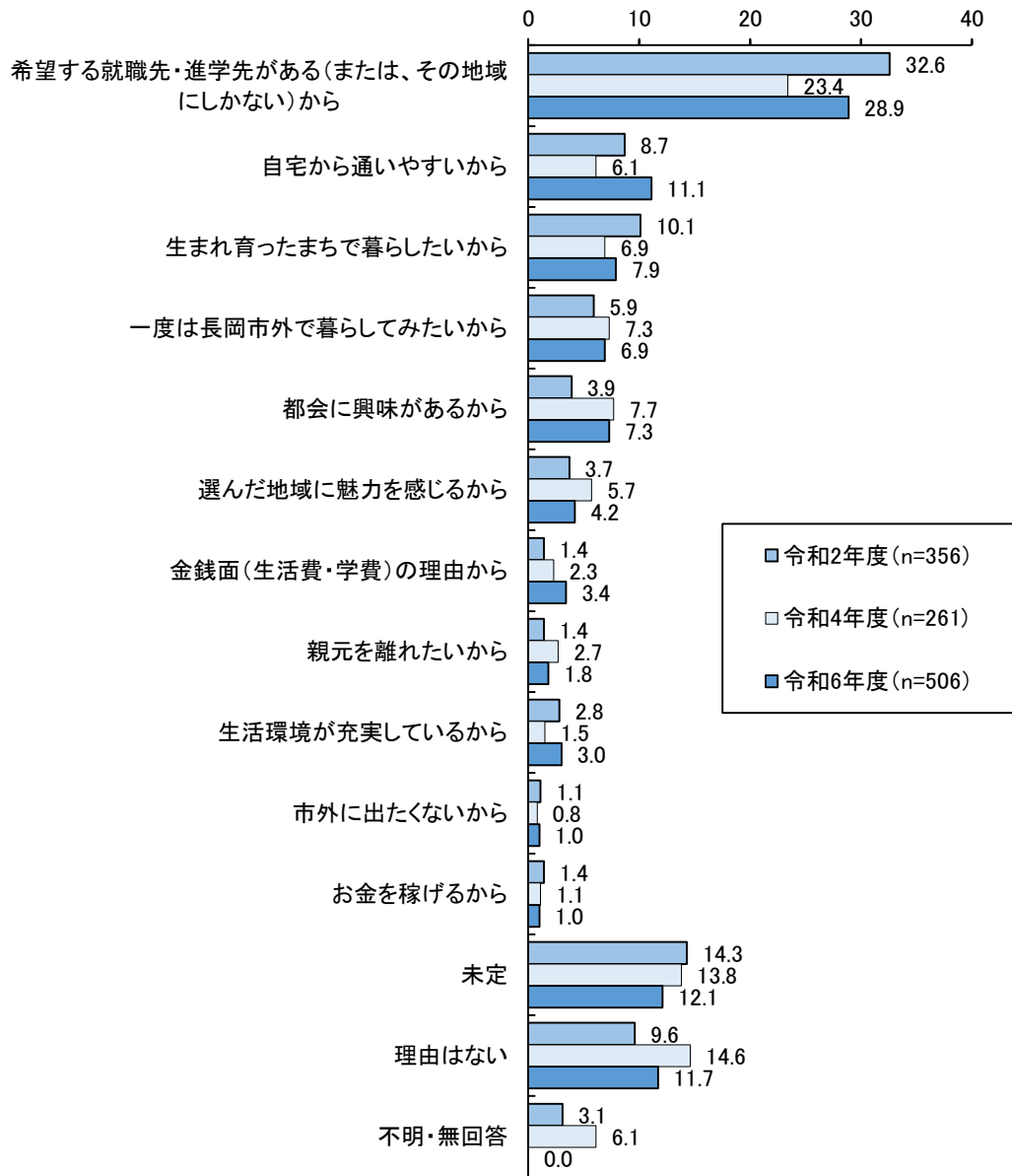


その地域を希望する理由【時系列・全体】

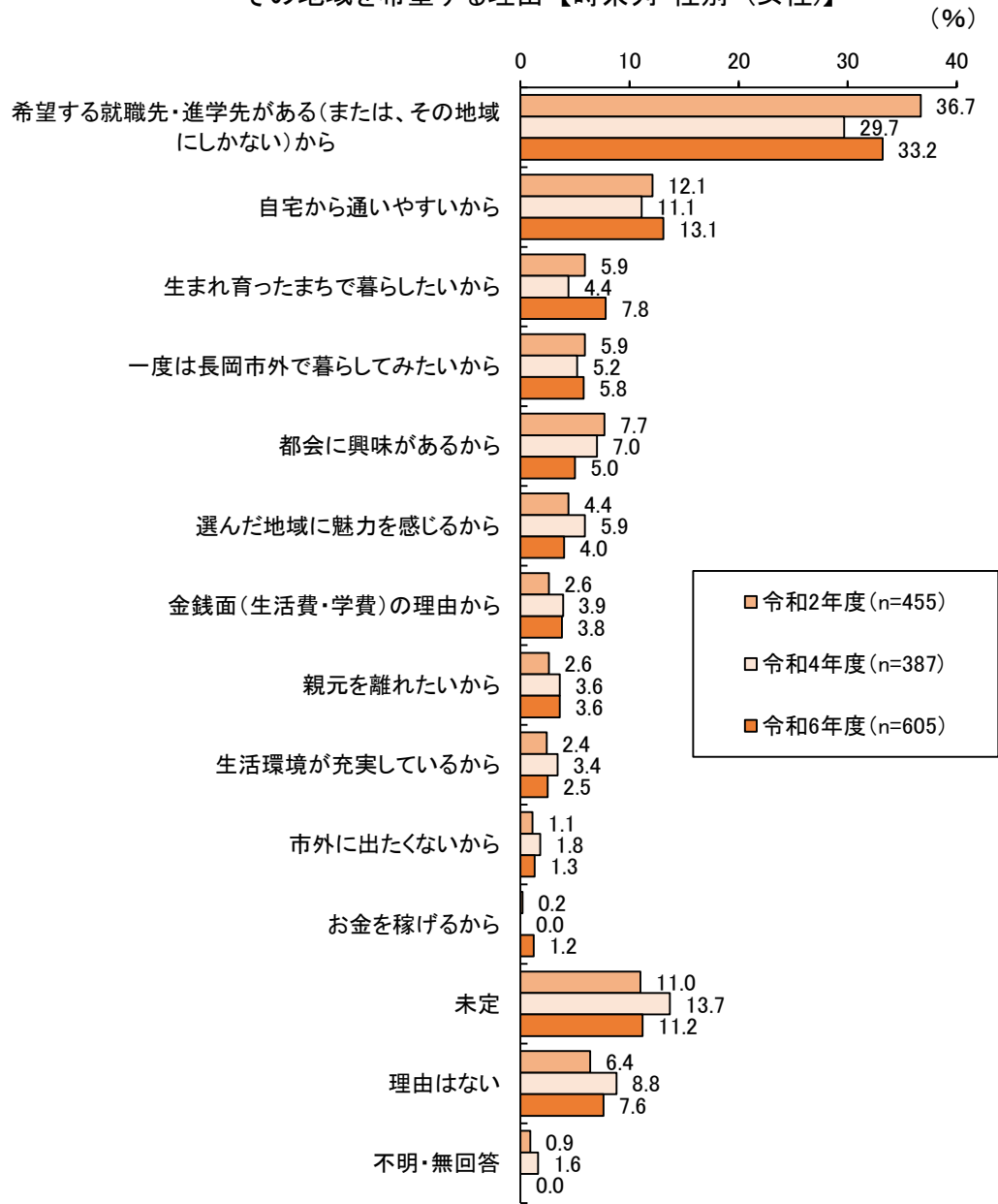


その地域を希望する理由【時系列・性別（男性）】

(%)



その地域を希望する理由【時系列・性別（女性）】

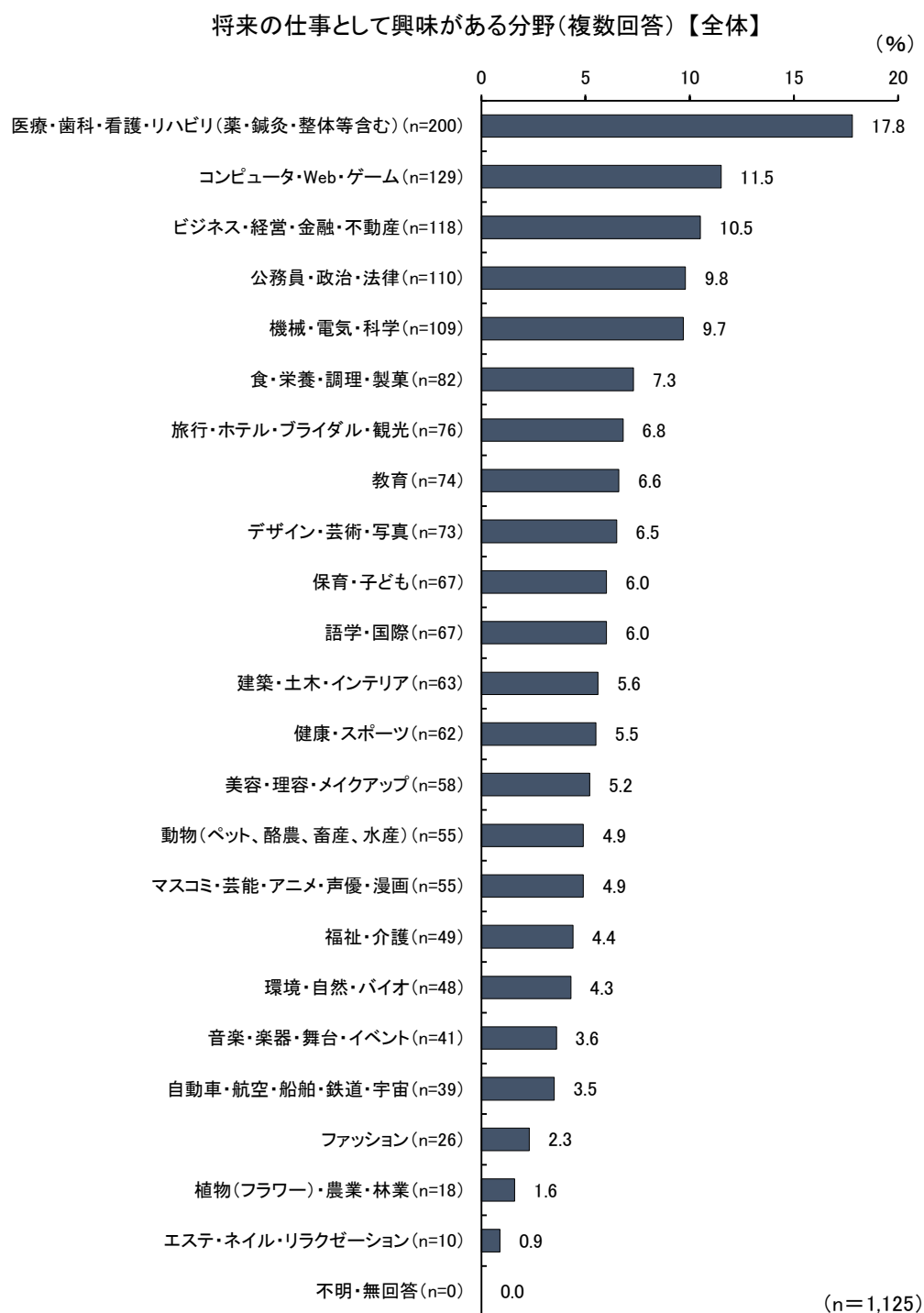


5. 将来の仕事として興味がある分野は何ですか。(2つまでの複数回答)

男性は「コンピュータ・Web・ゲーム」が最も高くなった一方、女性は「医療・歯科・看護・リハビリ(薬・鍼灸・整体等含む)」が最も高くなった。

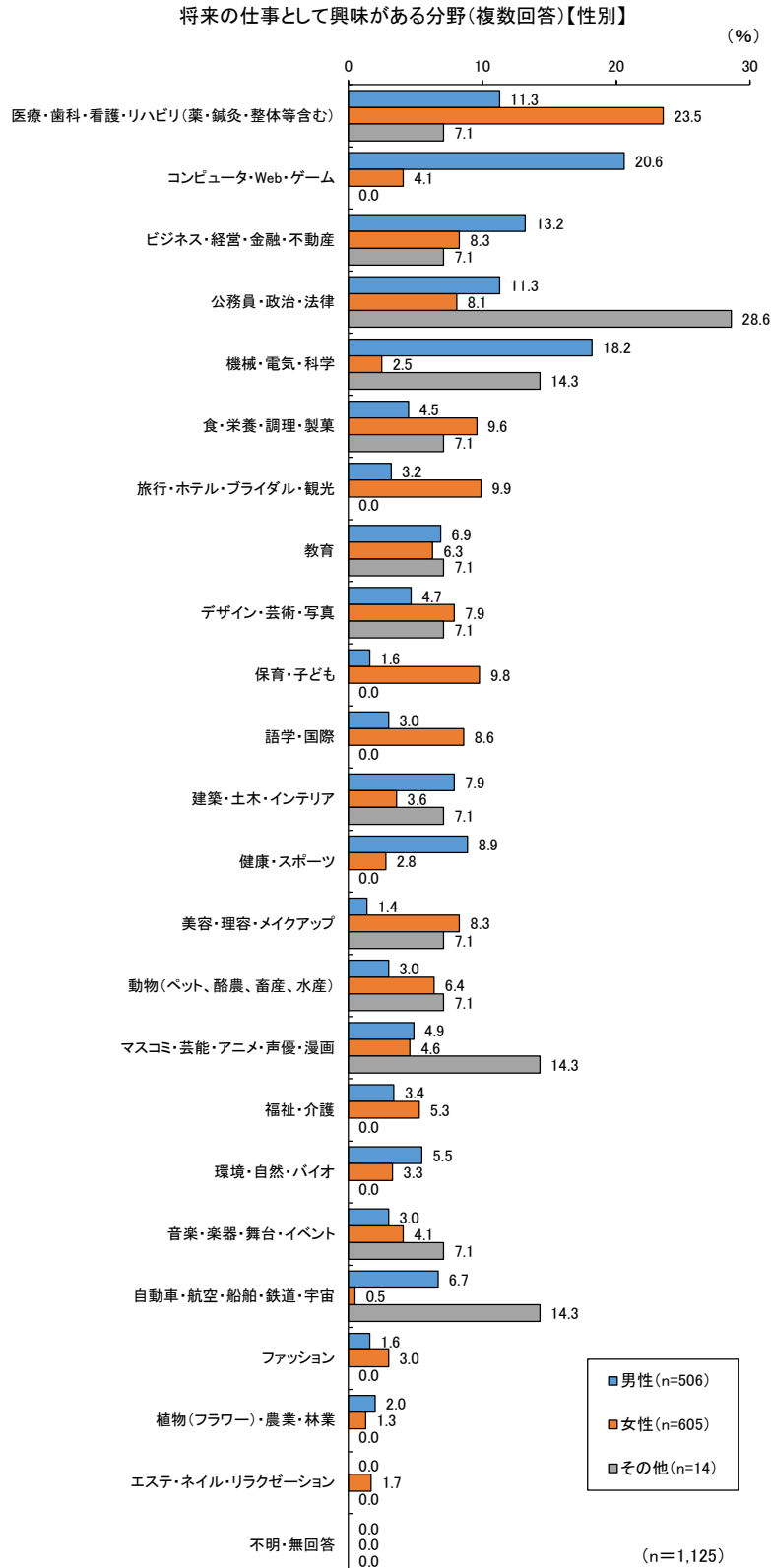
全体

将来の仕事として興味がある分野について尋ねたところ(2つまでの複数回答)、全体では「医療・歯科・看護・リハビリ(薬・鍼灸・整体等含む)」(17.8%)の割合が最も高くなった。以下「コンピュータ・Web・ゲーム」(11.5%)、「ビジネス・経営・金融・不動産」(10.5%)、「公務員・政治・法律」(9.8%)などの順となった。



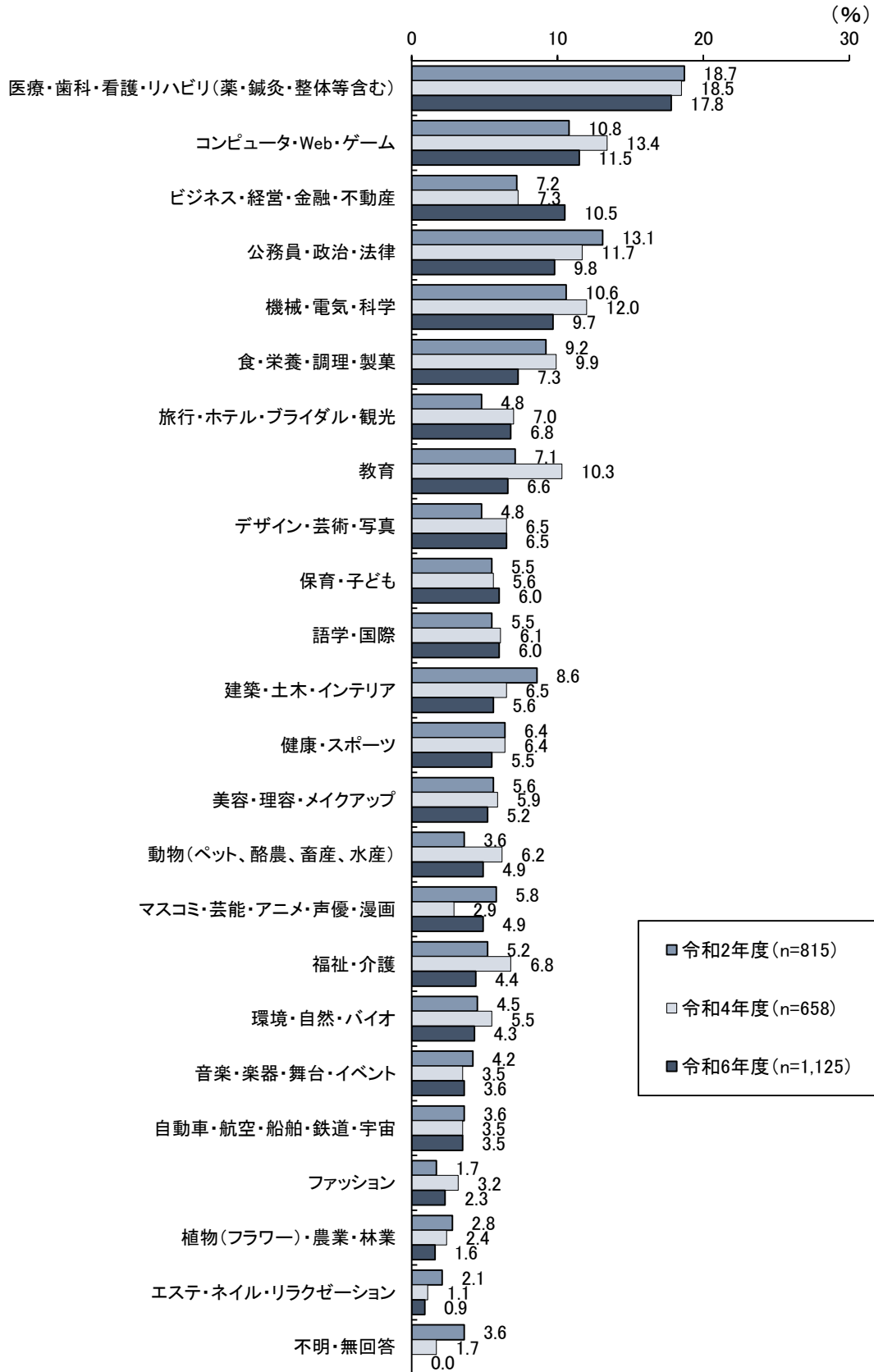
性別

性別でみると、男性は「コンピュータ・Web・ゲーム」の割合が最も高くなった一方、女性は「医療・歯科・看護・リハビリ（薬・鍼灸・整体等含む）」が最も高くなった。また、男性は女性に比べて「コンピュータ・Web・ゲーム」「機械・電気・科学」などが高くなった一方、女性は男性に比べて「医療・歯科・看護・リハビリ（薬・鍼灸・整体等含む）」「旅行・ホテル・ブライダル・観光」などが高くなった。



時系列比較

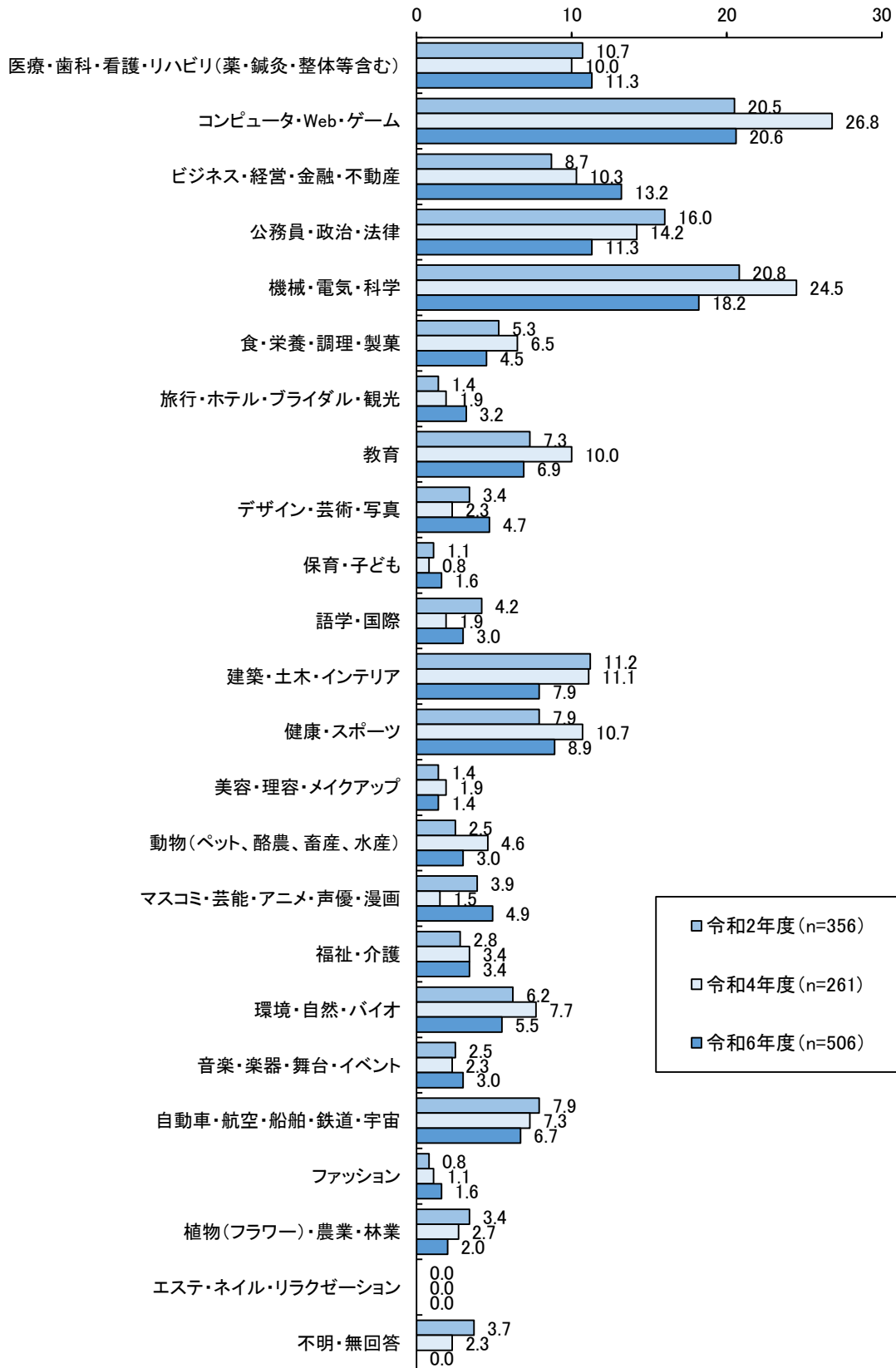
将来の仕事として興味がある分野(複数回答)【時系列・全体】



将来の仕事として興味がある分野(複数回答)

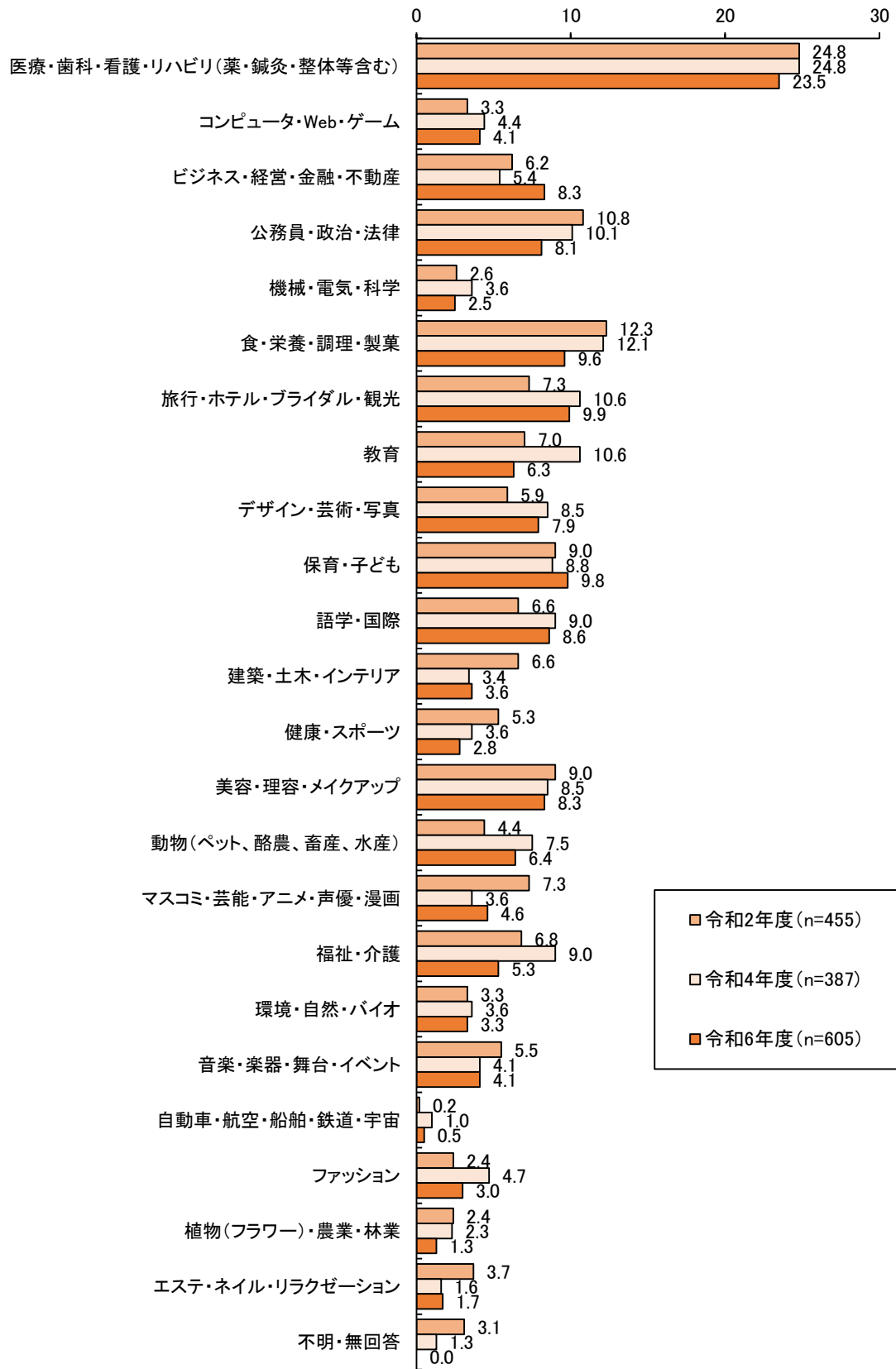
【時系列・性別(男性)】

(%)



将来の仕事として興味がある分野(複数回答)
【時系列・性別(女性)】

(%)



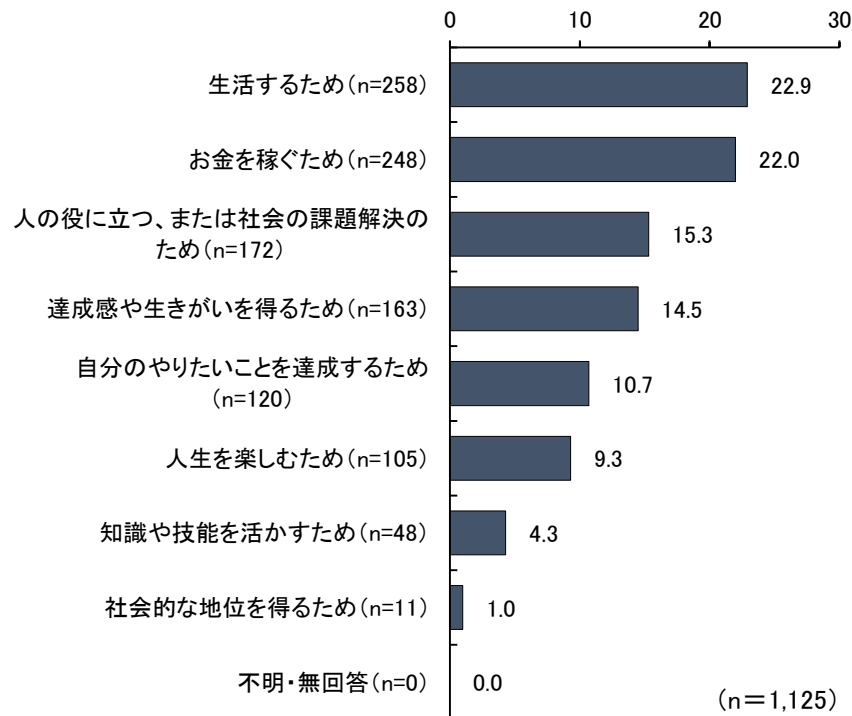
6. あなたにとって仕事をする目的として一番大切なものは何ですか。(単数回答)

「生活するため」と「お金を稼ぐため」の割合が2割を超え、特に高くなった。

全体

仕事をする目的として一番大切なものを尋ねたところ、全体では「生活するため」(22.9%)と「お金を稼ぐため」(22.0%)の割合がともに2割を超えて高くなった。以下「人の役に立つ、または社会の課題解決のため」(15.3%)、「達成感や生きがいを得るため」(14.5%)、「自分のやりたいことを達成するため」(10.7%)などの順となった。

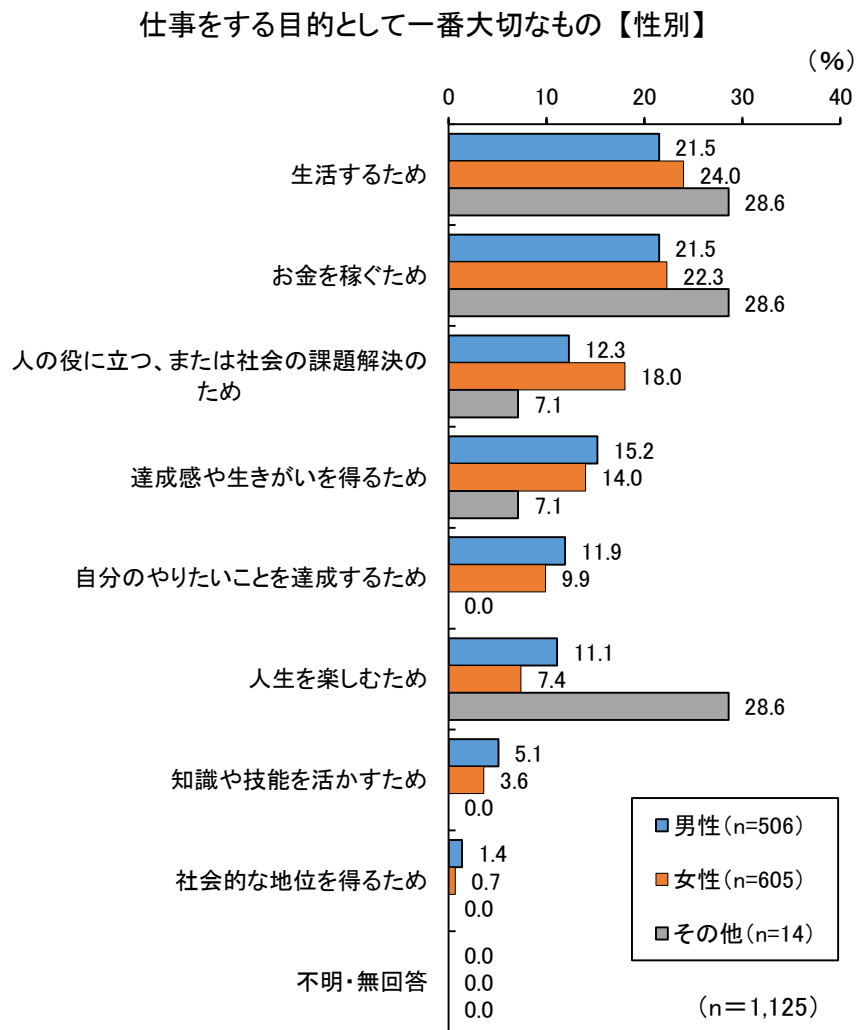
仕事をする目的として一番大切なもの 【全体】 (%)



性別

性別で見ると、男性は「生活するため」と「お金を稼ぐため」の割合が同率で最も高くなった一方、女性は「生活するため」が最も高くなった。

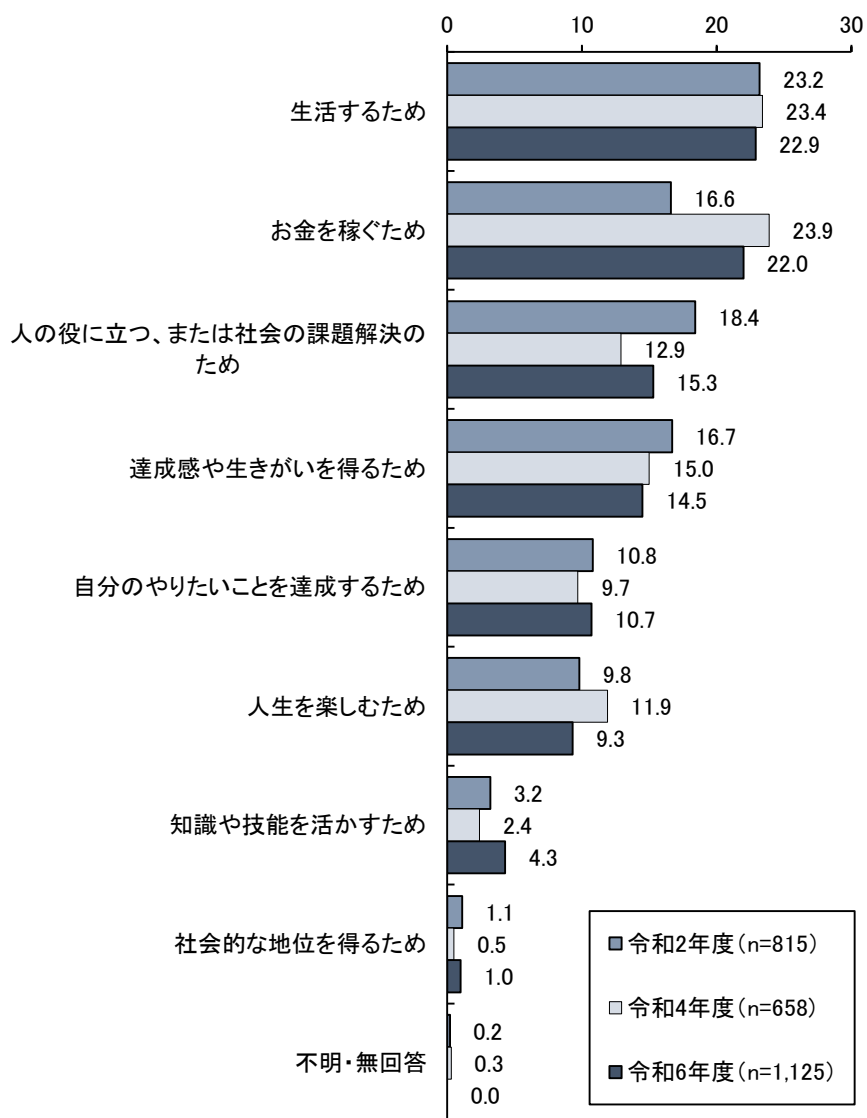
男性は女性に比べて「人生を楽しむため」が高くなった一方、女性は男性に比べて「人の役に立つ、または社会の課題解決のため」が高くなった。



仕事をする目的として一番大切なもの

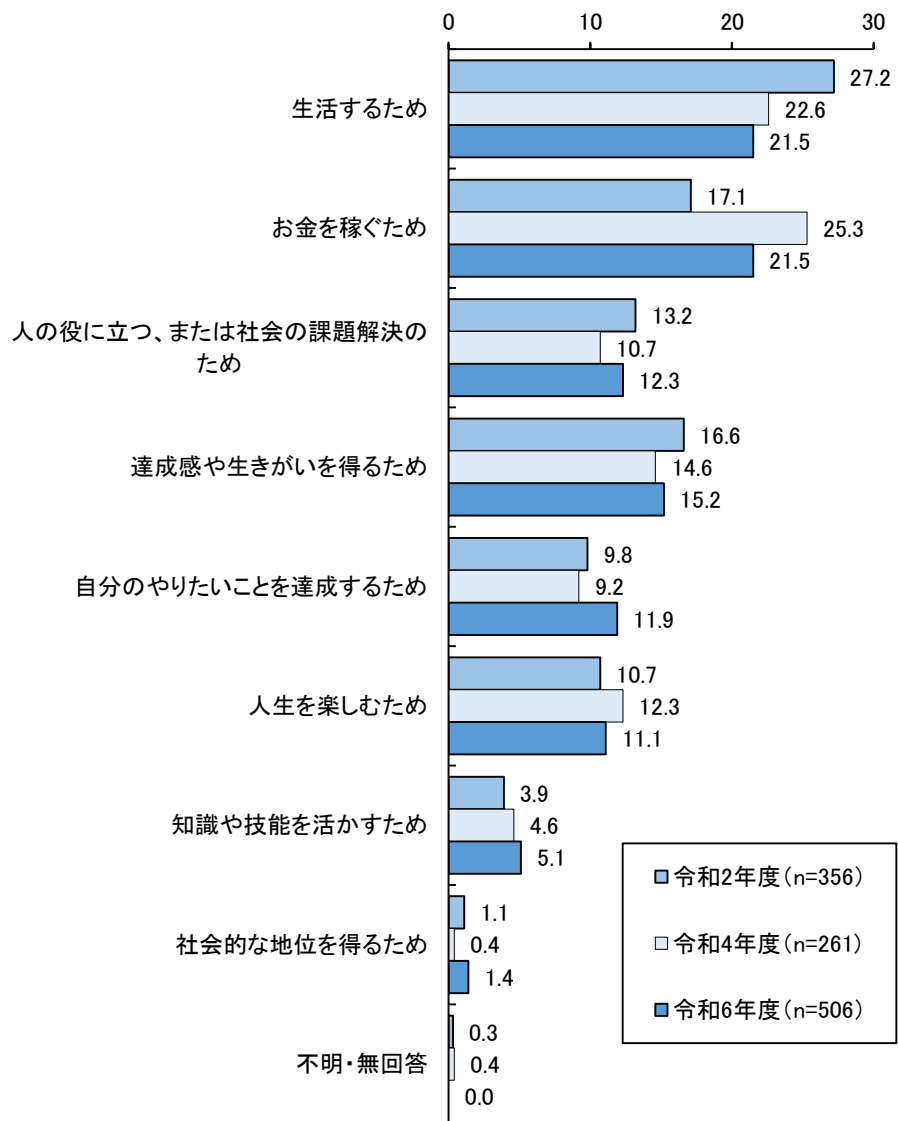
【時系列・全体】

(%)



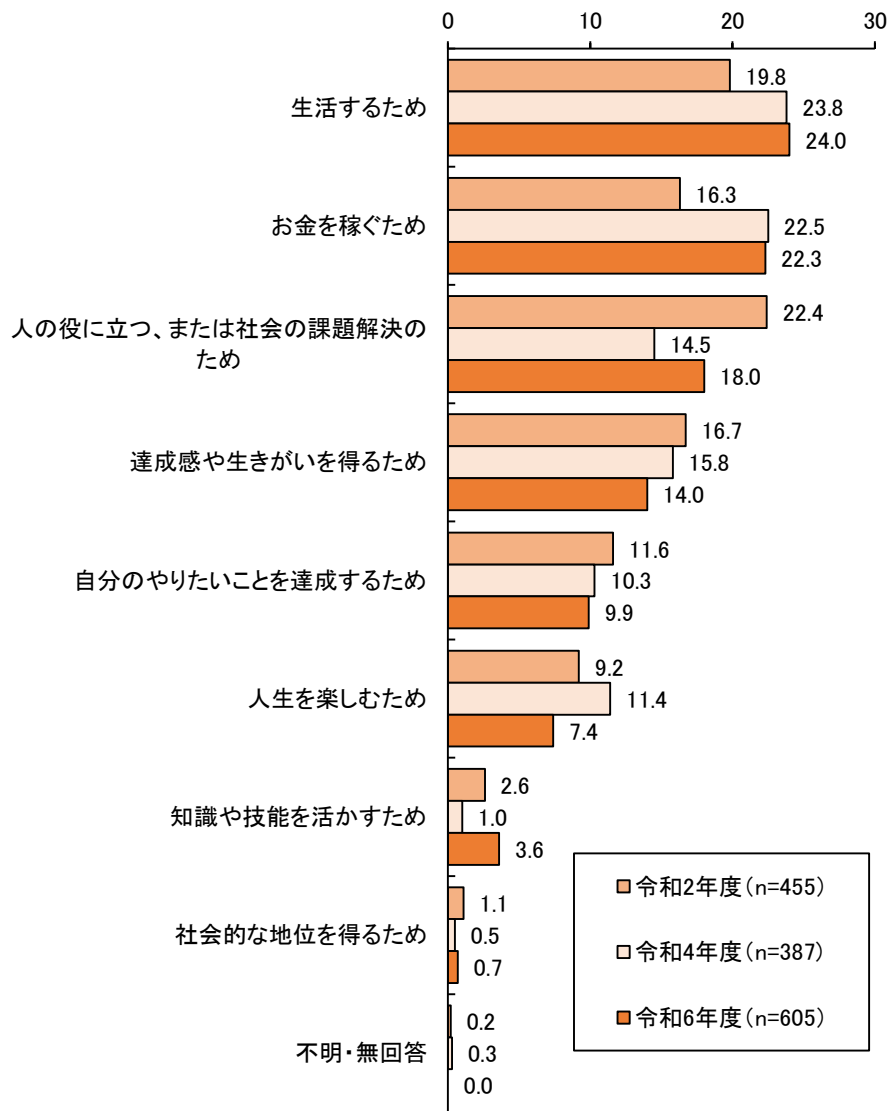
仕事をする目的として一番大切なもの
【時系列・性別（男性）】

(%)



仕事をする目的として一番大切なもの
【時系列・性別（女性）】

(%)

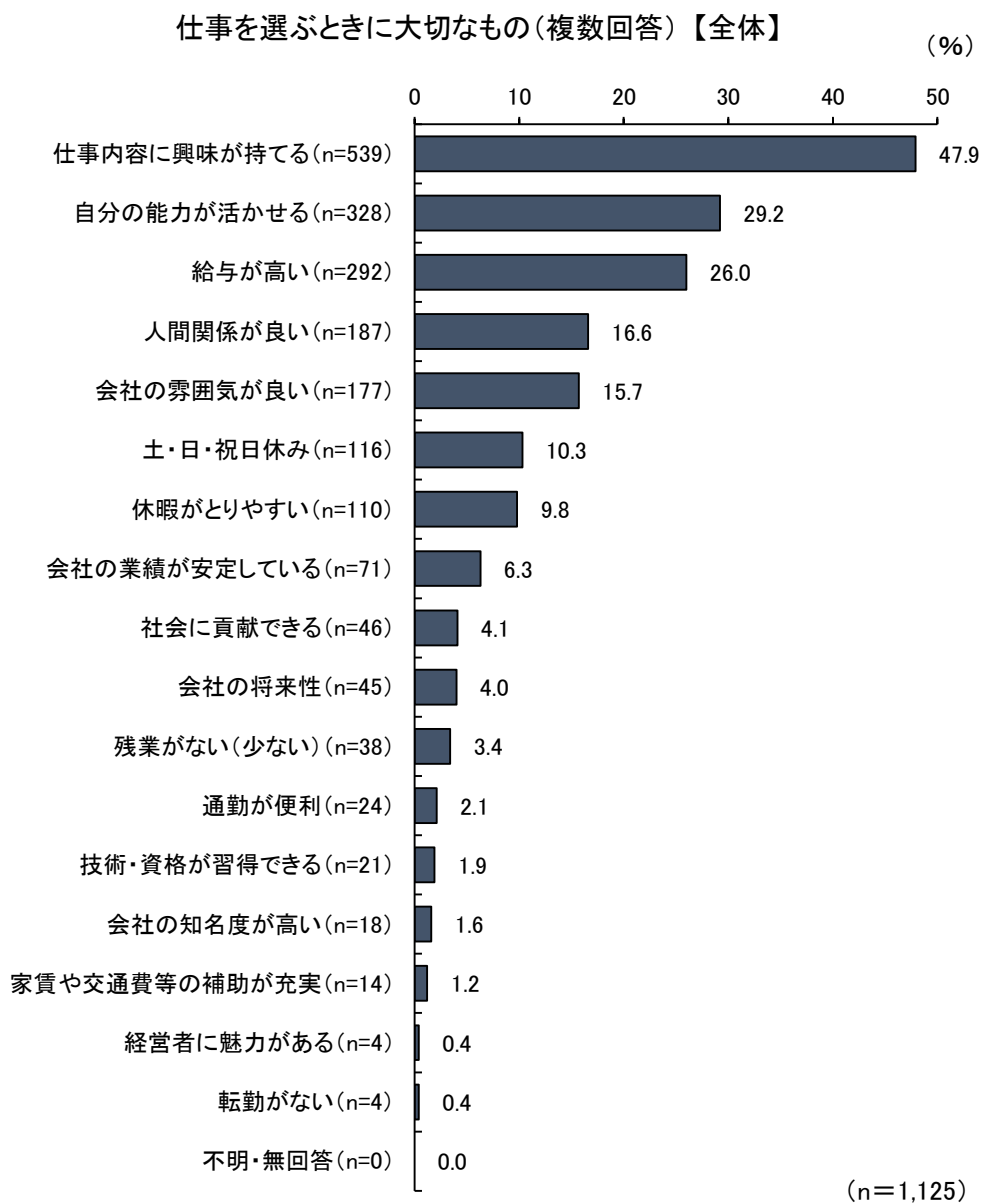


7. 仕事を選ぶときに大切なものは何ですか。(2つまでの複数回答)

「仕事内容に興味を持てる」の割合が5割弱で最も高くなった。

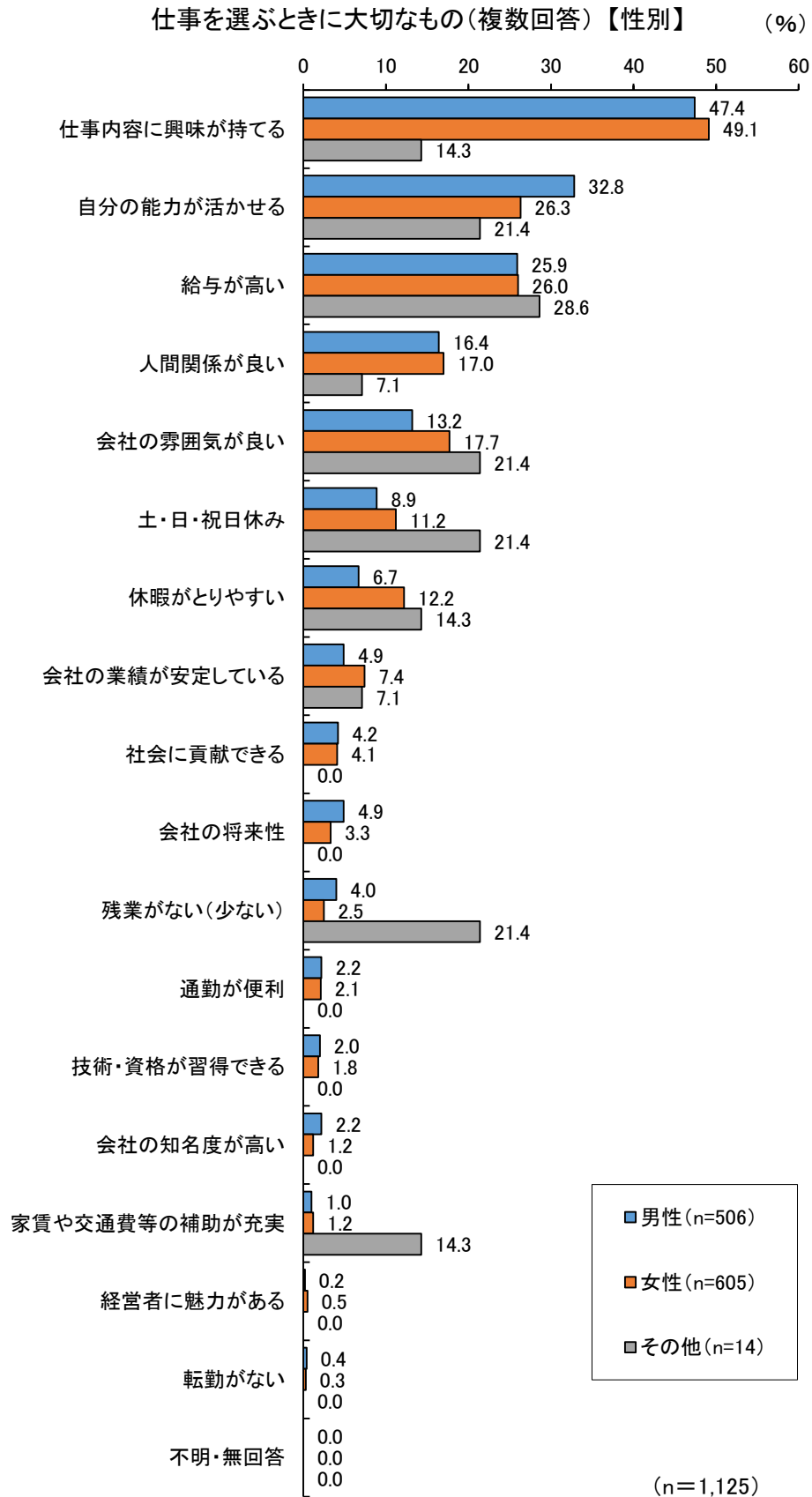
全体

仕事を選ぶときに大切なものについて尋ねたところ（2つまでの複数回答）、全体では「仕事内容に興味を持てる」（47.9％）の割合が最も高く、以下「自分の能力が活かせる」（29.2％）、「給与が高い」（26.0％）、「人間関係が良い」（16.6％）、「会社の雰囲気が良い」（15.7％）などの順となった。

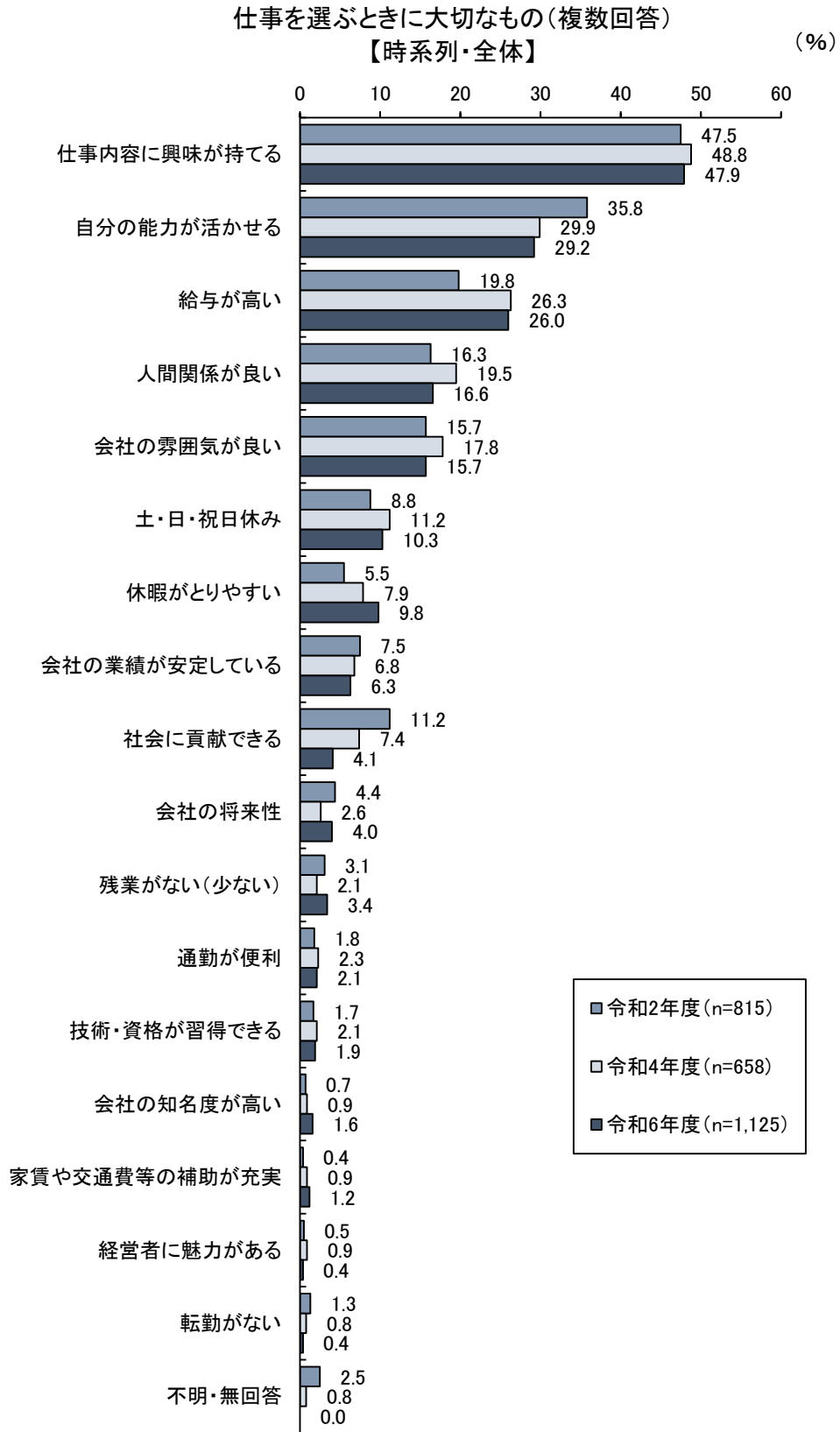


性別

性別でみると、男性、女性とも「仕事内容に興味を持てる」の割合が最も高くなった。男性は女性に比べて「自分の能力が活かせる」などが高くなった一方、女性は男性に比べて「会社の雰囲気が良い」などが高くなった。



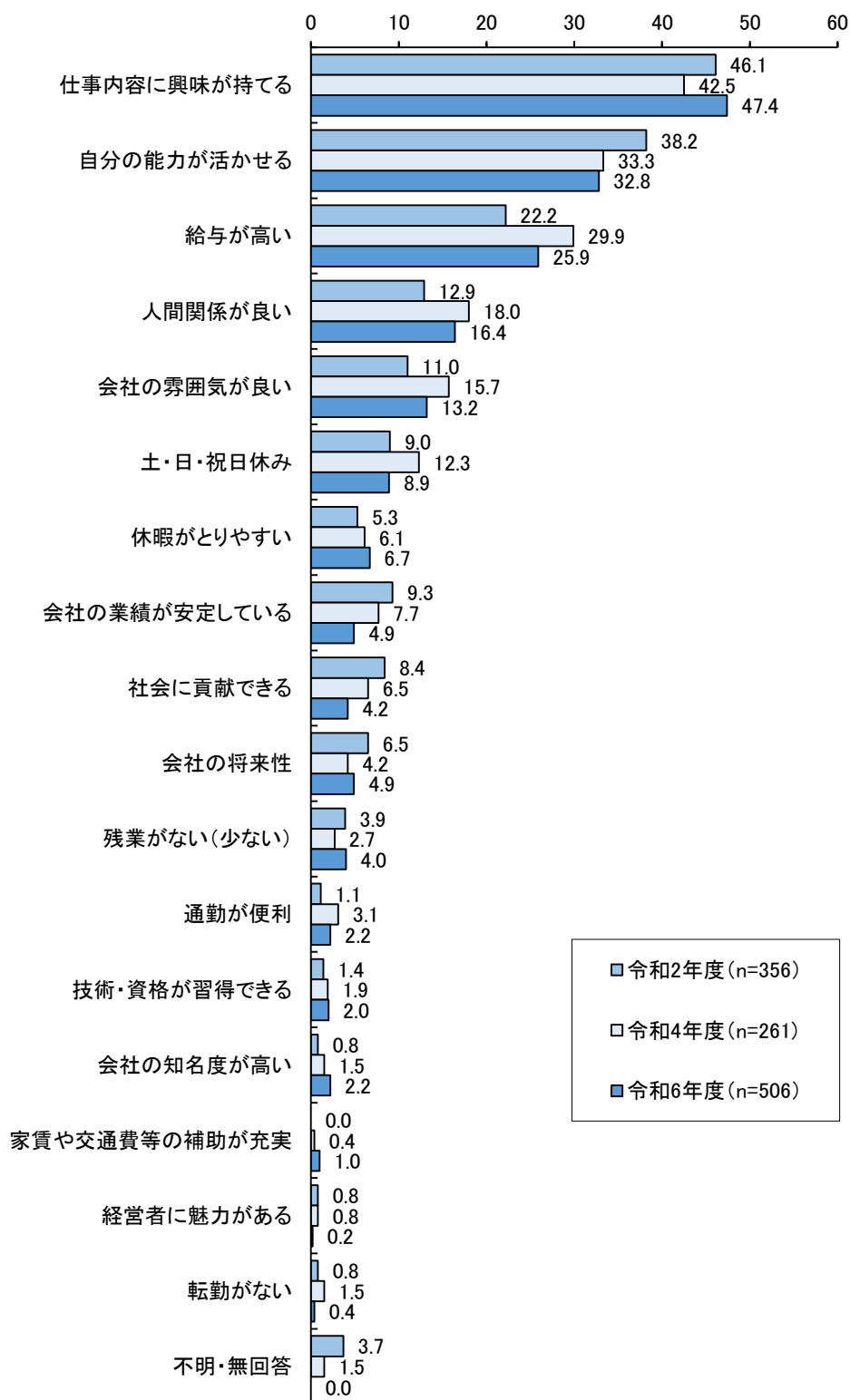
時系列比較



仕事を選ぶときに大切なもの(複数回答)

【時系列・性別(男性)】

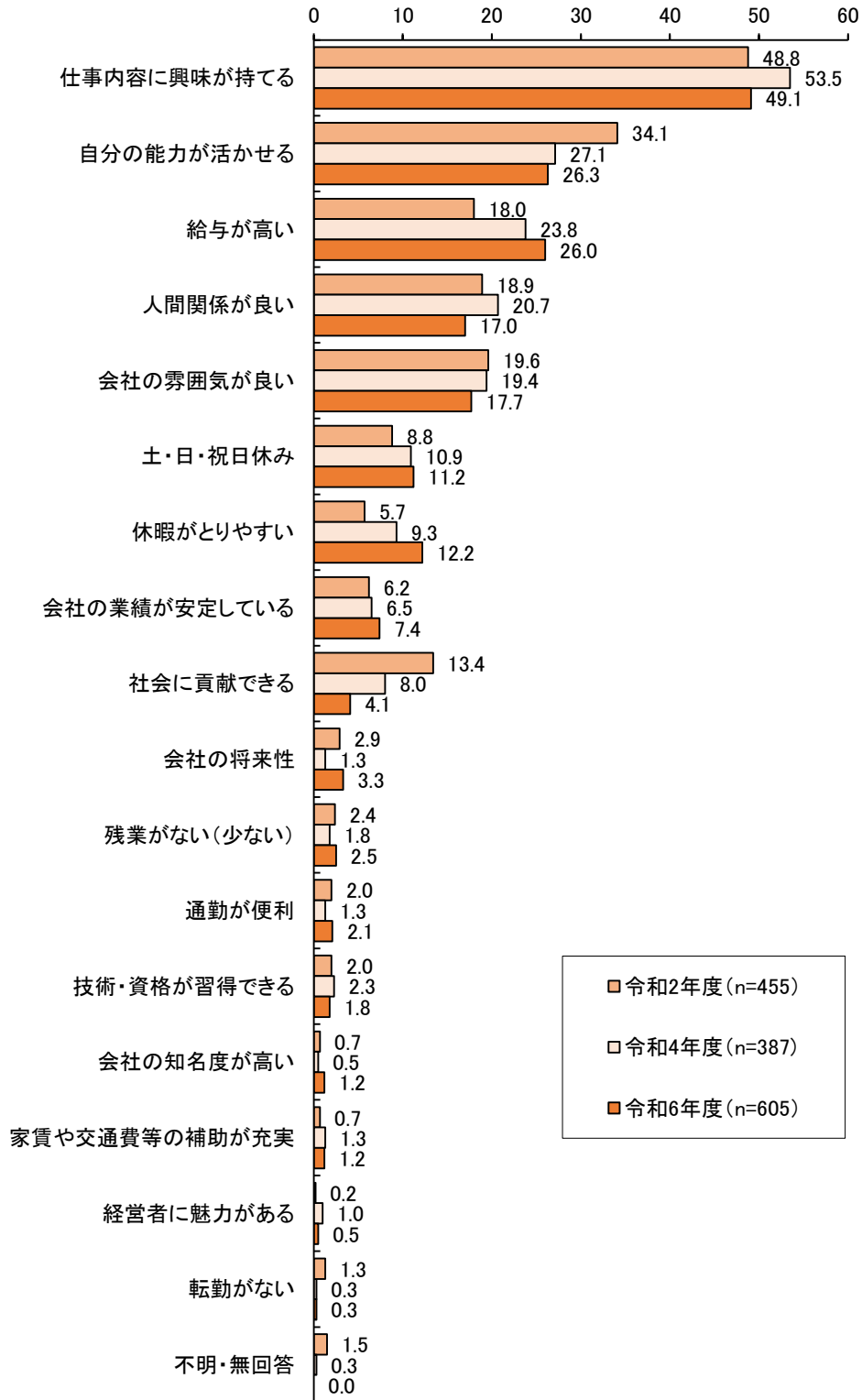
(%)



仕事を選ぶときに大切なもの(複数回答)

【時系列・性別(女性)】

(%)



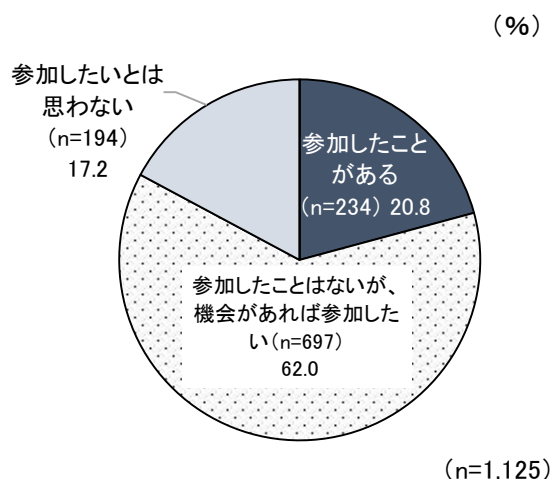
8. これまで企業の職業体験（インターンシップ）に参加したことはありますか。（単数回答）

「参加したことがある」の割合は20.8%、「参加したことはないが、機会があれば参加したい」は62.0%となった。一方、「参加したいと思わない」は17.2%と2割弱にとどまった。

全体

企業の職業体験（インターンシップ）に参加したことがあるかを尋ねたところ、全体では「参加したことがある」が20.8%、「参加したことはないが、機会があれば参加したい」が62.0%、「参加したいと思わない」が17.2%となった。

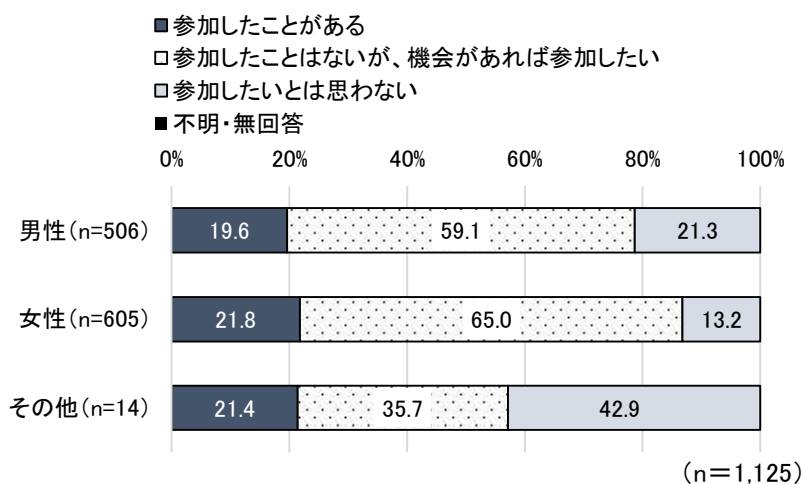
職業体験への参加【全体】



性別

性別で見ると、「参加したことがある」の割合は男性が19.6%、女性が21.8%と、女性が男性を僅かに上回った。

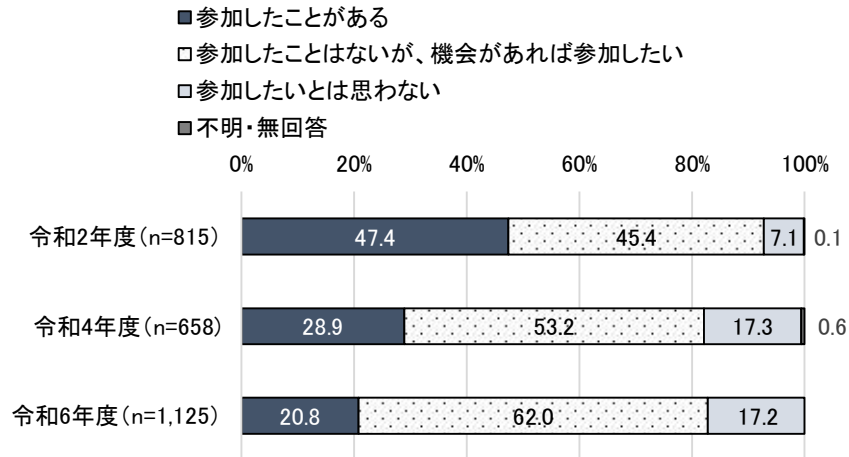
職業体験への参加【性別】



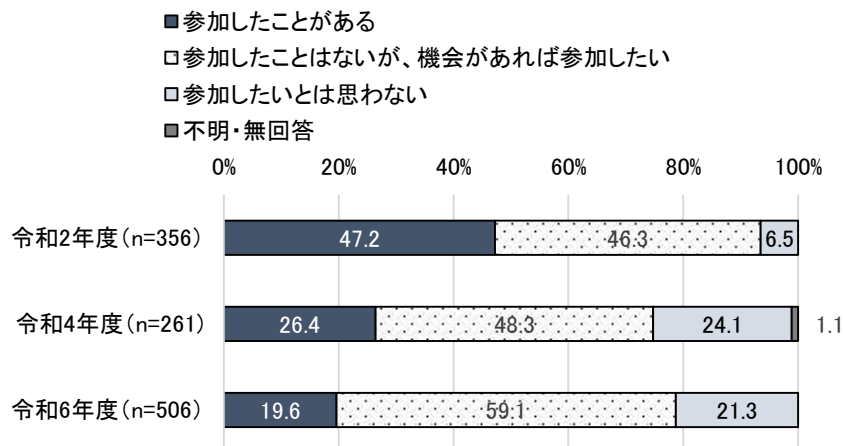
時系列比較

時系列でみると、全体では「参加したことがある」の割合は減少している。性別でも、男性、女性とも「参加したことがある」の割合は減少している。

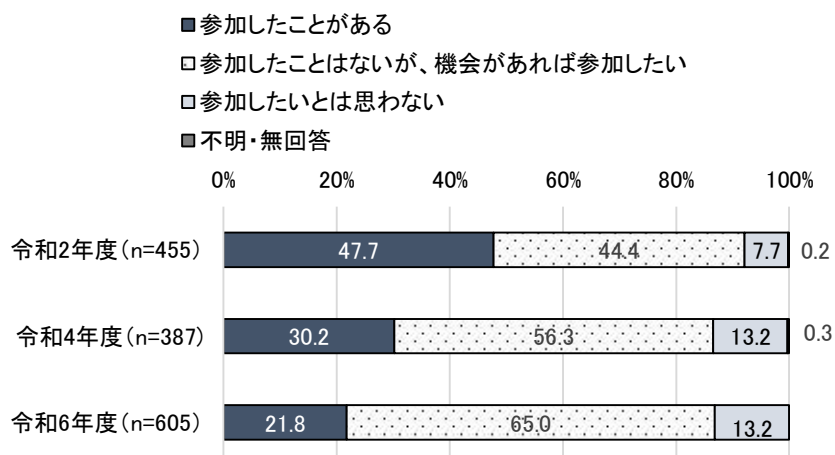
職業体験への参加【時系列・全体】



職業体験への参加【時系列・性別（男性）】



職業体験への参加【時系列・性別（女性）】



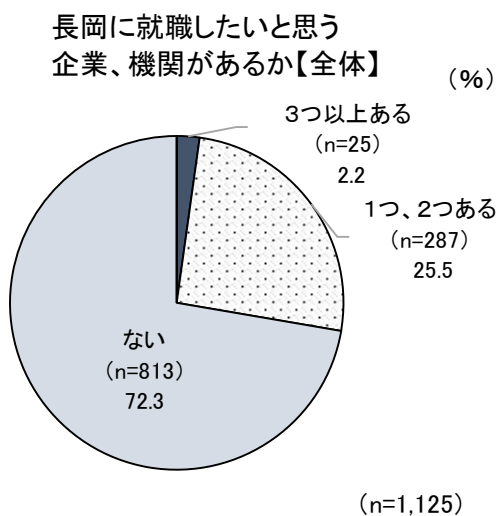
9. 長岡に就職したいと思う企業、機関がありますか。(単数回答)

「3つ以上ある」(2.2%)、「1つ、2つある」(25.5%)を合わせた『長岡に就職したい企業、機関がある』の割合は27.7%と3割弱となった。

全体

長岡に就職したいと思う企業、機関があるかについて尋ねたところ、「3つ以上ある」が2.2%、「1つ、2つある」が25.5%、「ない」が72.3%となった。

「3つ以上ある」と「1つ、2つある」を合わせた『長岡に就職したい企業、機関がある』の割合は27.7%と3割弱となった。



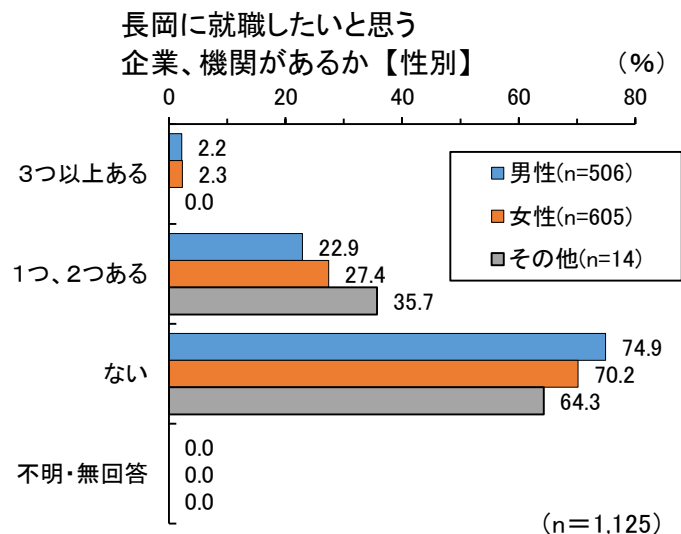
「長岡で就職したいと思う企業、機関」について 自由意見の集約結果

就職したい企業、機関	回答数
民間	86
医療機関 (動物病院を含む)	33
公務員	17
学校	14

※回答者が複数社を記載した場合はそれぞれ計上している

性別

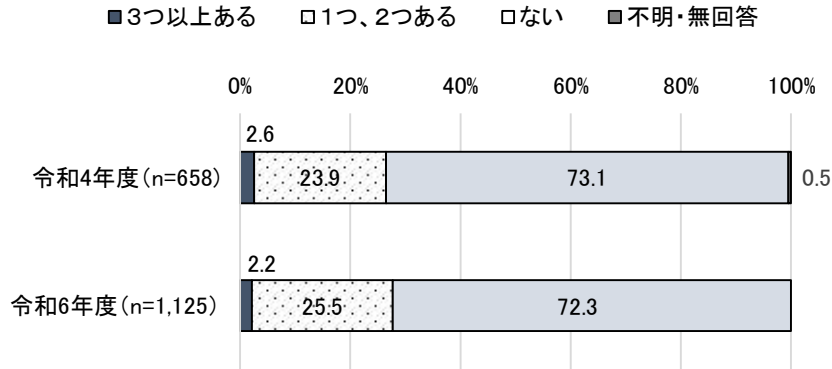
性別で見ると、「3つ以上ある」と「1つ、2つある」を合わせた『長岡に就職したい企業、機関がある』の割合は男性が25.1%、女性が29.7%と、女性が男性を4.6ポイント上回った。



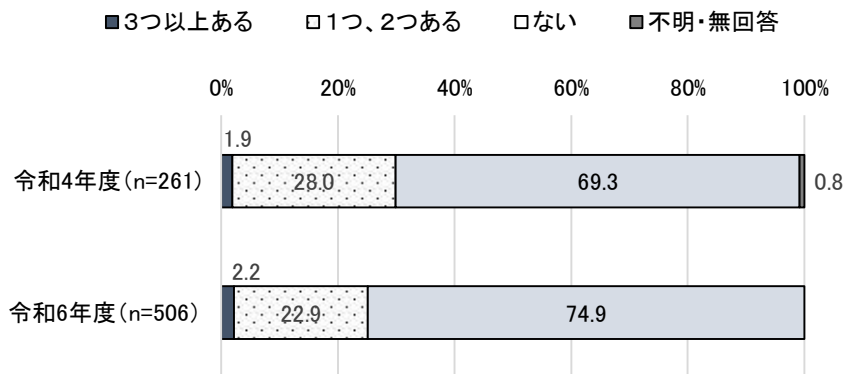
時系列比較

時系列でみると、令和6年度の『長岡に就職したい企業、機関がある』の割合は、全体では令和4年度調査と比較して1.2ポイント上昇した。性別では、男性で4.8ポイント低下した一方、女性で5.2ポイント上昇した。（本問は令和2年度調査では設問が無い。）

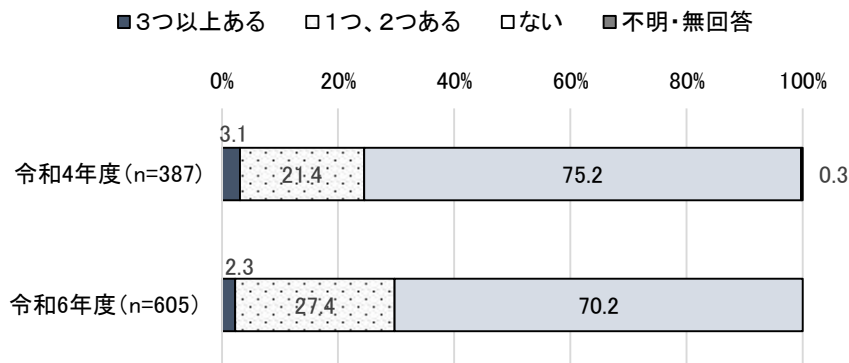
長岡に就職したいと思う企業、機関があるか 【時系列・全体】



長岡に就職したいと思う企業、機関があるか 【時系列・性別（男性）】



長岡に就職したいと思う企業、機関があるか 【時系列・性別（女性）】



10. 長岡に就職したいと思う企業、機関がない理由は何ですか。

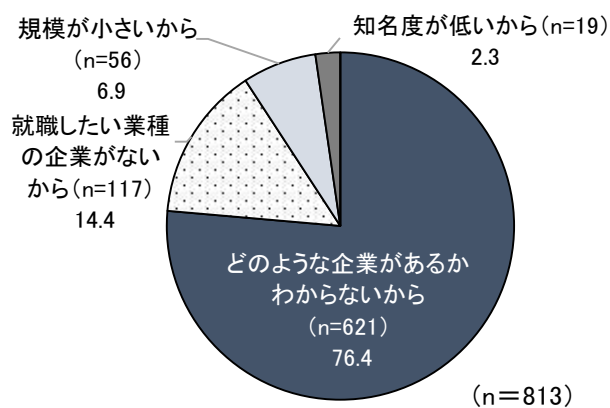
(単数回答) <9で「ない」を選んだ人のみ>

「どのような企業があるかわからないから」(76.4%)の割合が7割台半ばと最も高くなった。

全体

長岡に就職したいと思う企業、機関がない理由を尋ねたところ、全体では「どのような企業があるかわからないから」が76.4%と最も高く、「就職したい業種の企業がないから」が14.4%、「規模が小さいから」が6.9%となった。

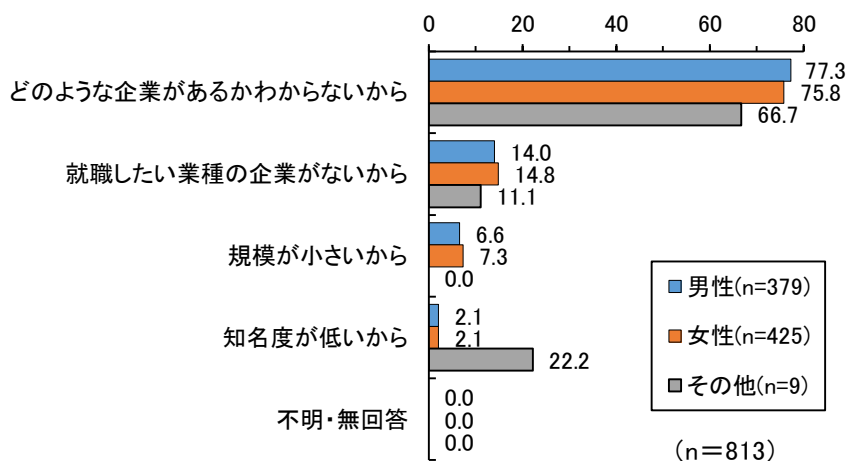
長岡に就職したいと思う
企業、機関がない理由【全体】 (%)



性別

性別でみると、男性、女性とも「どのような企業があるかわからないから」の割合が特に高くなった。

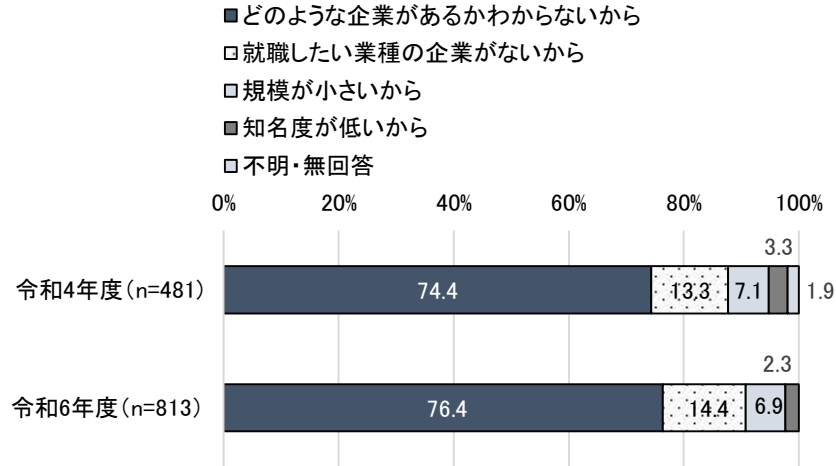
長岡に就職したいと思う
企業、機関がない理由【性別】 (%)



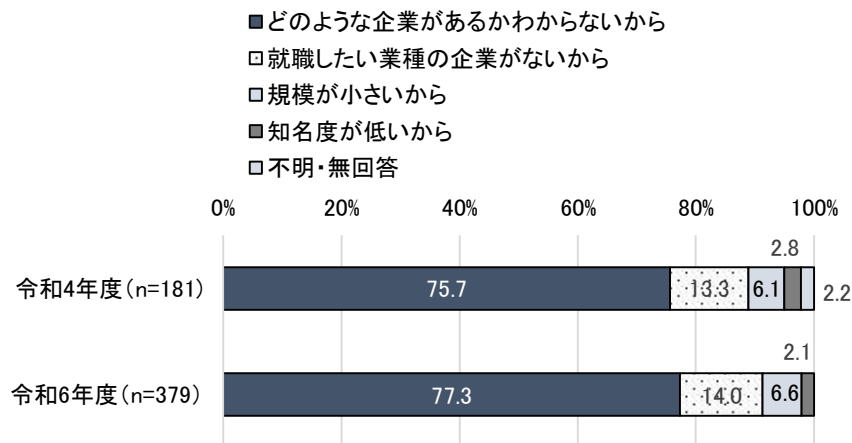
時系列比較

(本問は令和2年度調査では設問が無い。)

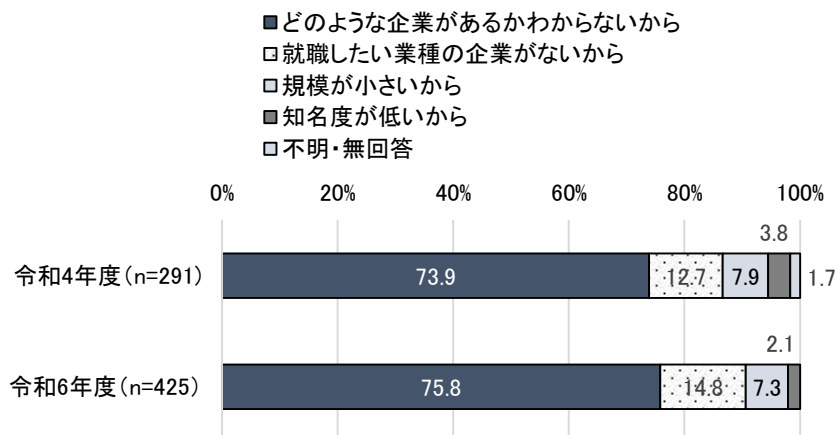
長岡に就職したいと思う企業、機関がない理由 【時系列・全体】



長岡に就職したいと思う企業、機関がない理由 【時系列・性別（男性）】



長岡に就職したいと思う企業、機関がない理由 【時系列・性別（女性）】



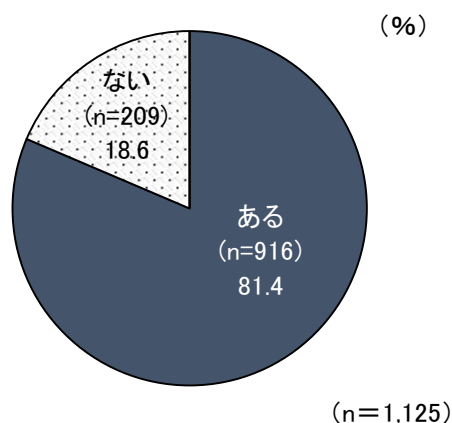
11. 長岡市に誇りや愛着がありますか。(単数回答)

「ある」の割合が8割強を占めた。一方、「ない」は2割弱にとどまった。性別で大きな差はみられず、男女とも「ある」が8割を超えた。

全体

長岡市に誇りや愛着があるか尋ねたところ、全体では「ある」が81.4%と8割強を占めた。一方、「ない」は18.6%と2割弱にとどまった。

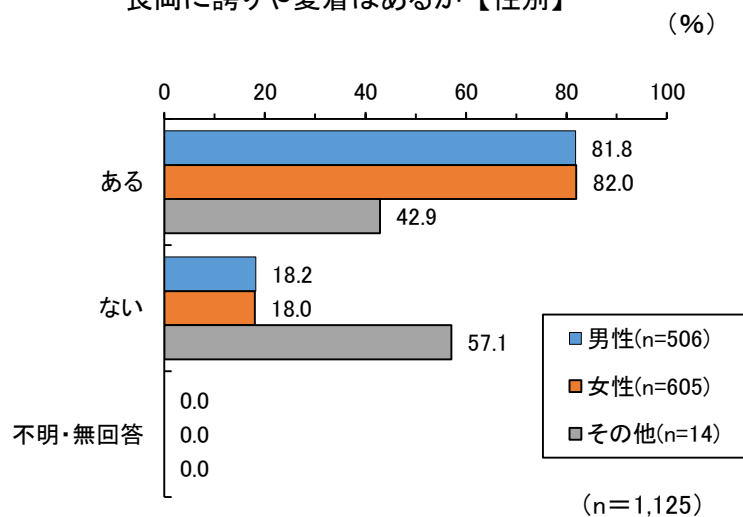
長岡市に誇りや愛着はあるか【全体】



性別

性別でみると、男性、女性とも「ある」が8割を超えた。

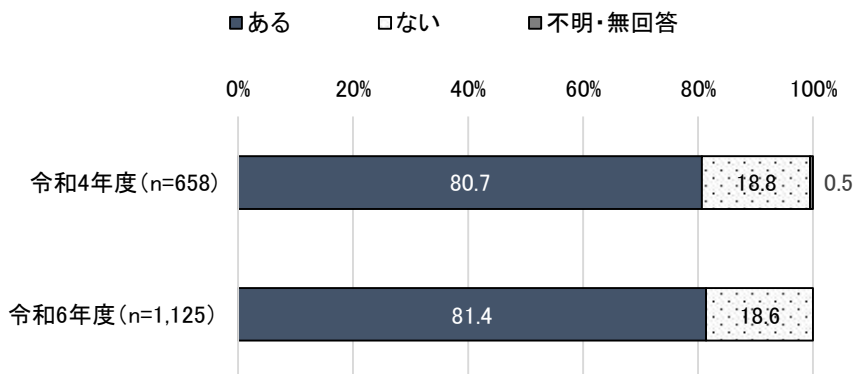
長岡に誇りや愛着はあるか【性別】



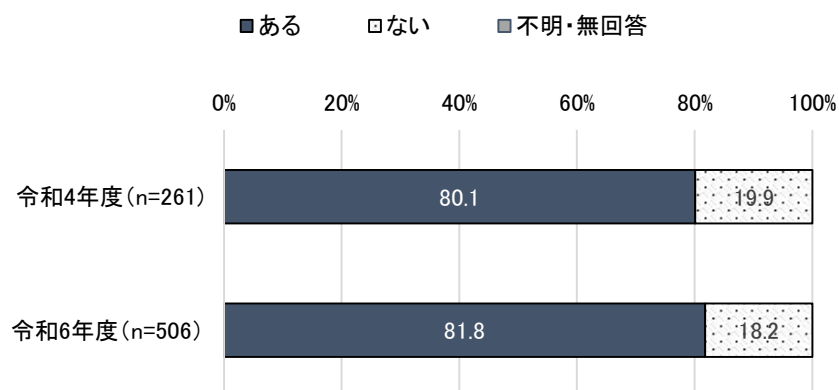
時系列比較

(本問は令和2年度調査では設問が無い。)

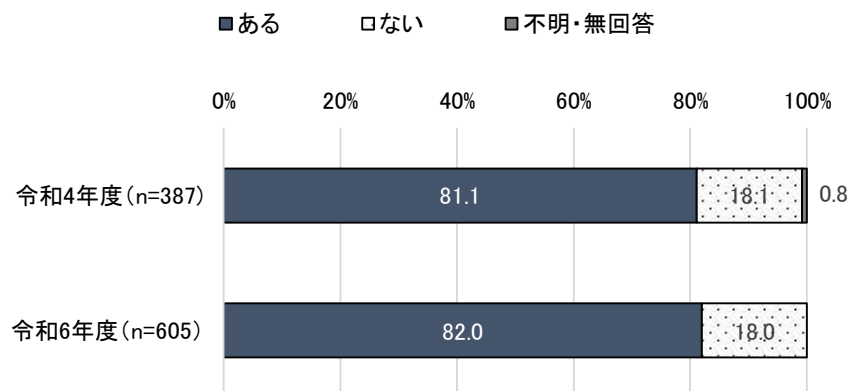
長岡市に誇りや愛着はあるか 【時系列・全体】



長岡市に誇りや愛着はあるか 【時系列・性別(男性)】



長岡市に誇りや愛着はあるか 【時系列・性別(女性)】



12. 長岡市に住み続けたいと思いますか。(単数回答)

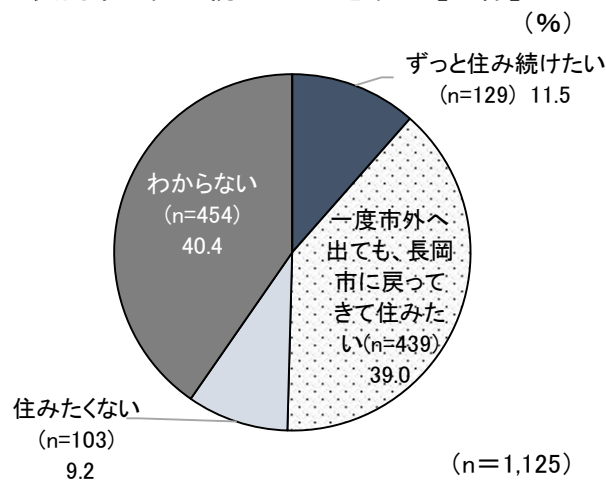
『長岡市での居住に前向き』(50.5%)の割合が5割を超えた一方、「わからない」(40.4%)も4割を超えた。

全体

長岡市に住み続けたいか尋ねたところ、全体では「ずっと住み続けたい」11.5%、「一度市外へ出ても、長岡市に戻ってきて住みたい」が39.0%、「住みたくない」が9.2%となった。

「ずっと住み続けたい」と「一度市外へ出ても、長岡市に戻ってきて住みたい」を合わせた『長岡市での居住に前向き』の割合は50.5%と5割を超えた。

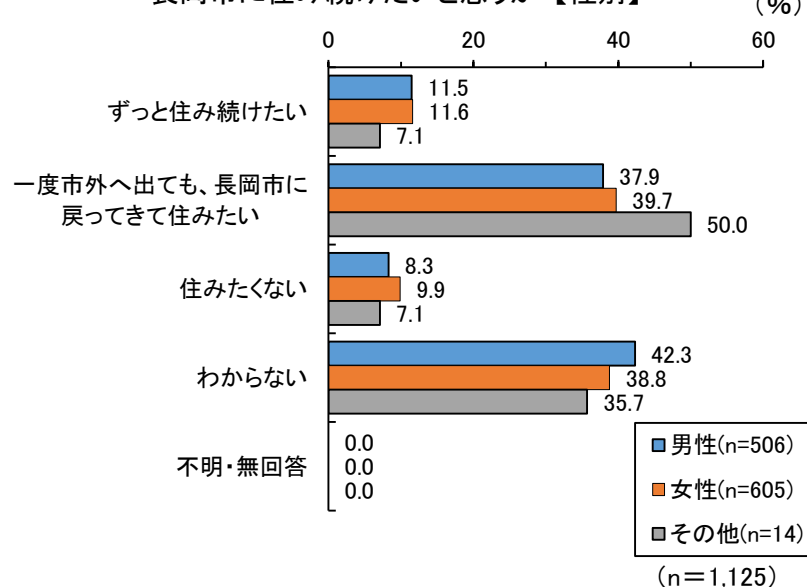
長岡市に住み続けたいと思うか【全体】



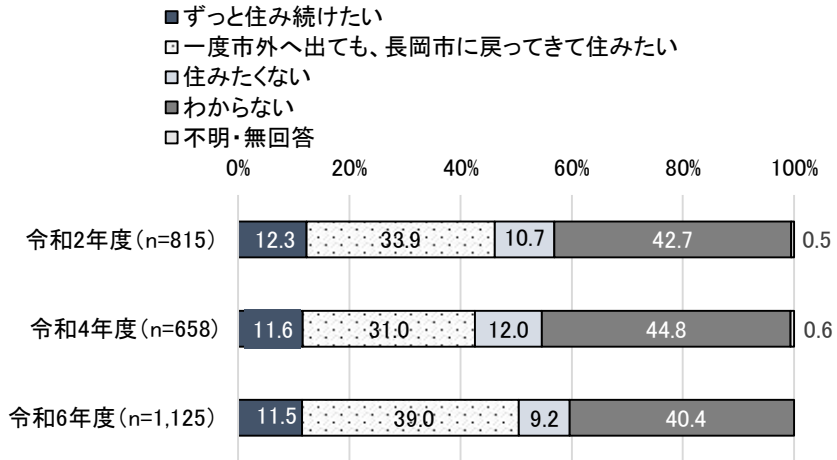
性別

性別でみると、「ずっと住み続けたい」と「一度市外へ出ても、長岡市に戻ってきて住みたい」を合わせた『長岡市での居住に前向き』の割合は、男性が49.4%、女性が51.3%と、女性が男性を1.9ポイント上回った。

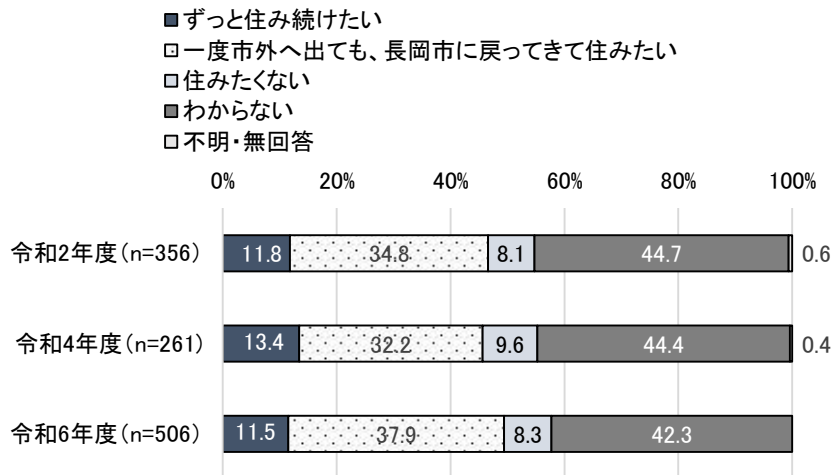
長岡市に住み続けたいと思うか【性別】



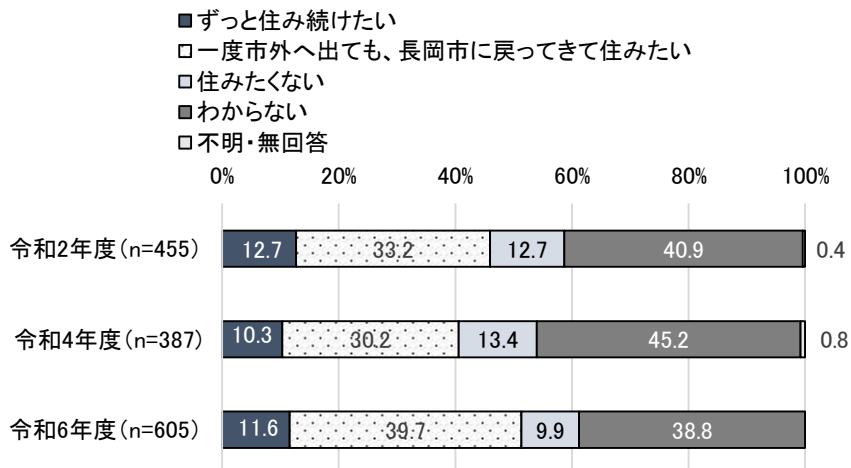
長岡市に住み続けたいと思うか
【時系列・全体】



長岡市に住み続けたいと思うか
【時系列・性別（男性）】



長岡市に住み続けたいと思うか
【時系列・性別（女性）】



13. 長岡市に住みたい理由は何ですか。(単数回答)

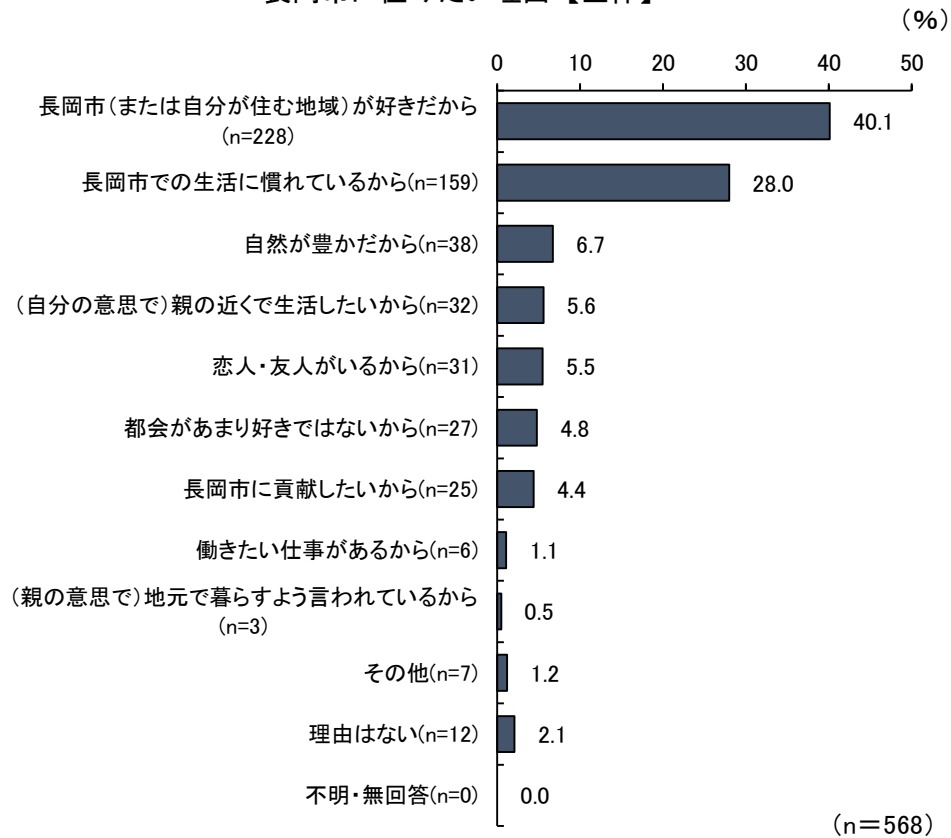
<12で「ずっと住み続けたい」「一度市外へ出ても、長岡市に戻ってきて住みたい」を選んだ人のみ>

「長岡市（または自分が住む地域）が好きだから」（40.1%）が最も高く、「長岡市での生活に慣れているから」（28.0%）が続いた。

全体

『長岡市での居住に前向き』と回答した人に対して長岡市に住みたい理由を尋ねたところ、全体では「長岡市（または自分が住む地域）が好きだから」が40.1%と最も高くなった。以下「長岡市での生活に慣れているから」（28.0%）、「自然が豊かだから」（6.7%）、「（自分の意思で）親の近くで生活したいから」（5.6%）などの順となった。

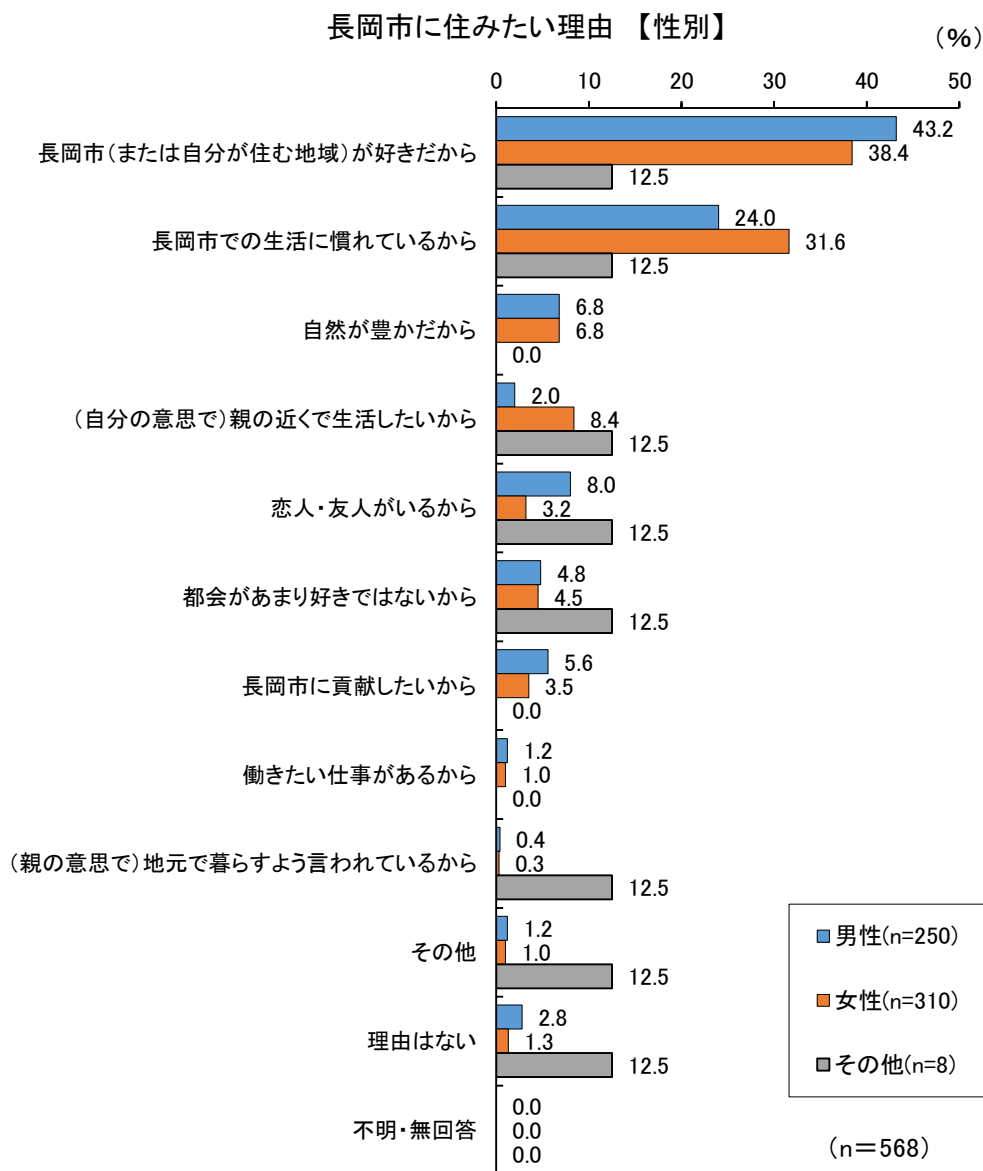
長岡市に住みたい理由【全体】



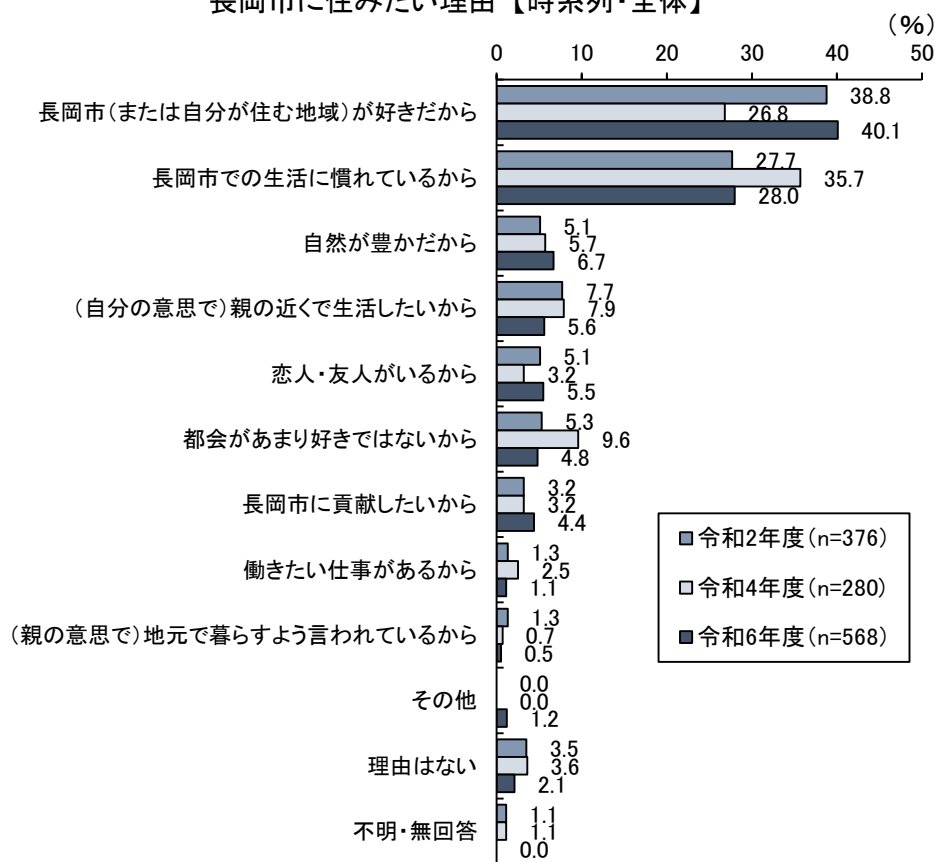
性別

性別で見ると、男性、女性とも「長岡市（または自分が住む地域）が好きだから」の割合が最も高くなった。

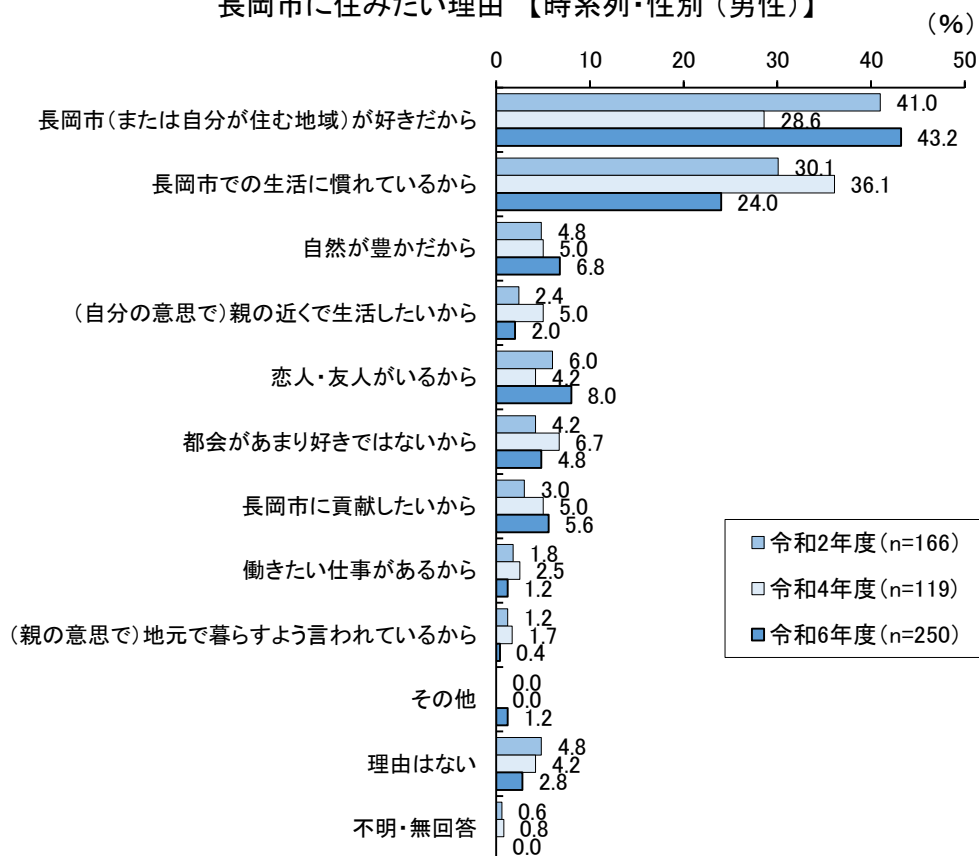
女性は「長岡市での生活に慣れているから」と「(自分の意思で) 親の近くで生活したいから」が男性に比べて高くなった。



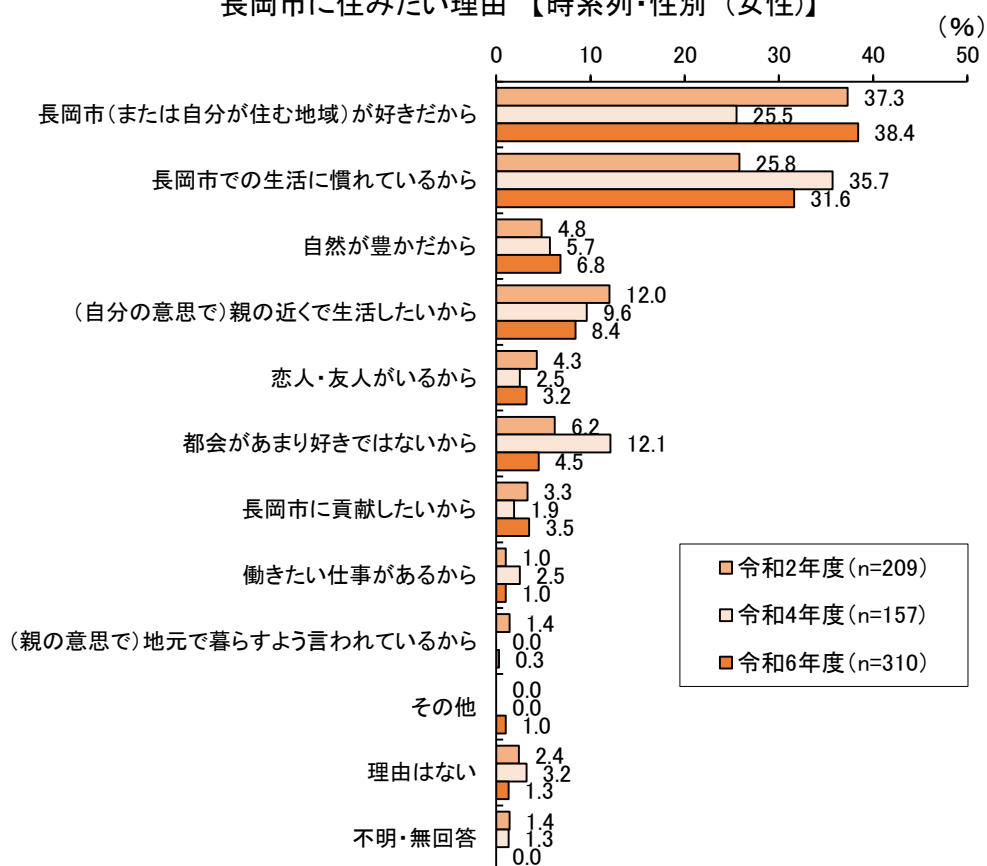
長岡市に住みたい理由【時系列・全体】



長岡市に住みたい理由【時系列・性別（男性）】



長岡市に住みたい理由【時系列・性別（女性）】



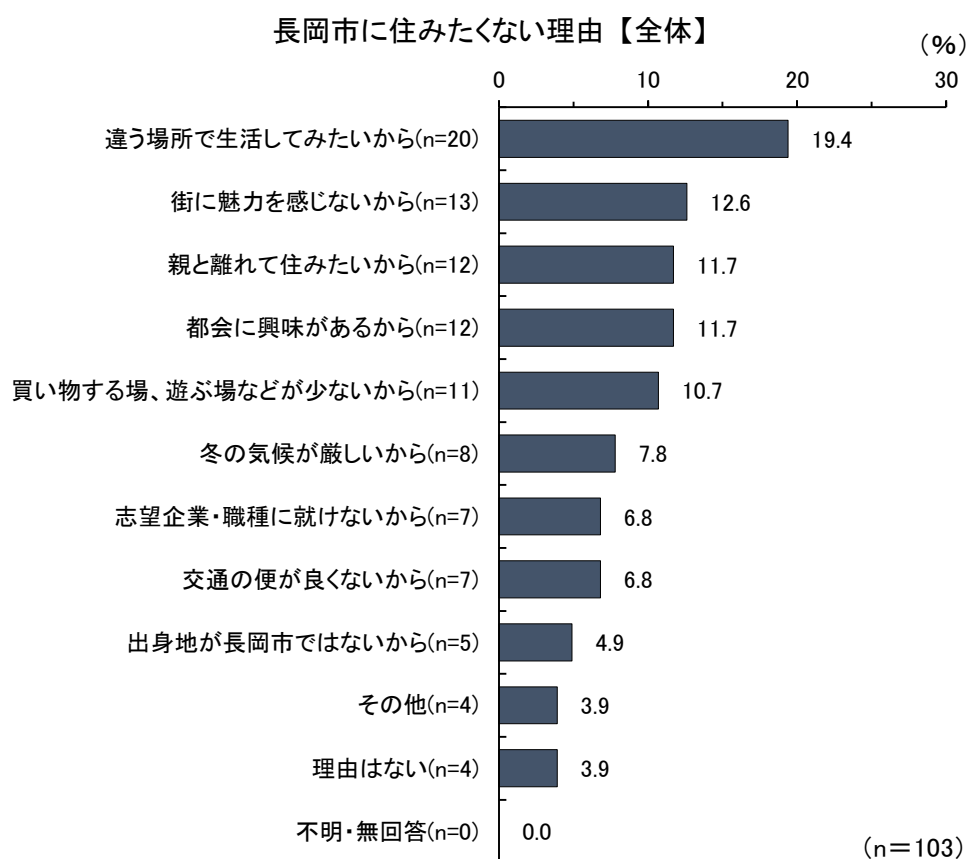
14. 長岡市に住みたくない理由は何ですか。(単数回答)

<12で「住みたくない」を選んだ人のみ>

「違う場所で生活してみたいから」が最も高くなった。性別で見ると、男性は「違う場所で生活してみたいから」が最も高くなった一方、女性は「買い物する場、遊ぶ場などが少ないから」が最も高くなり、性別で差がみられた。

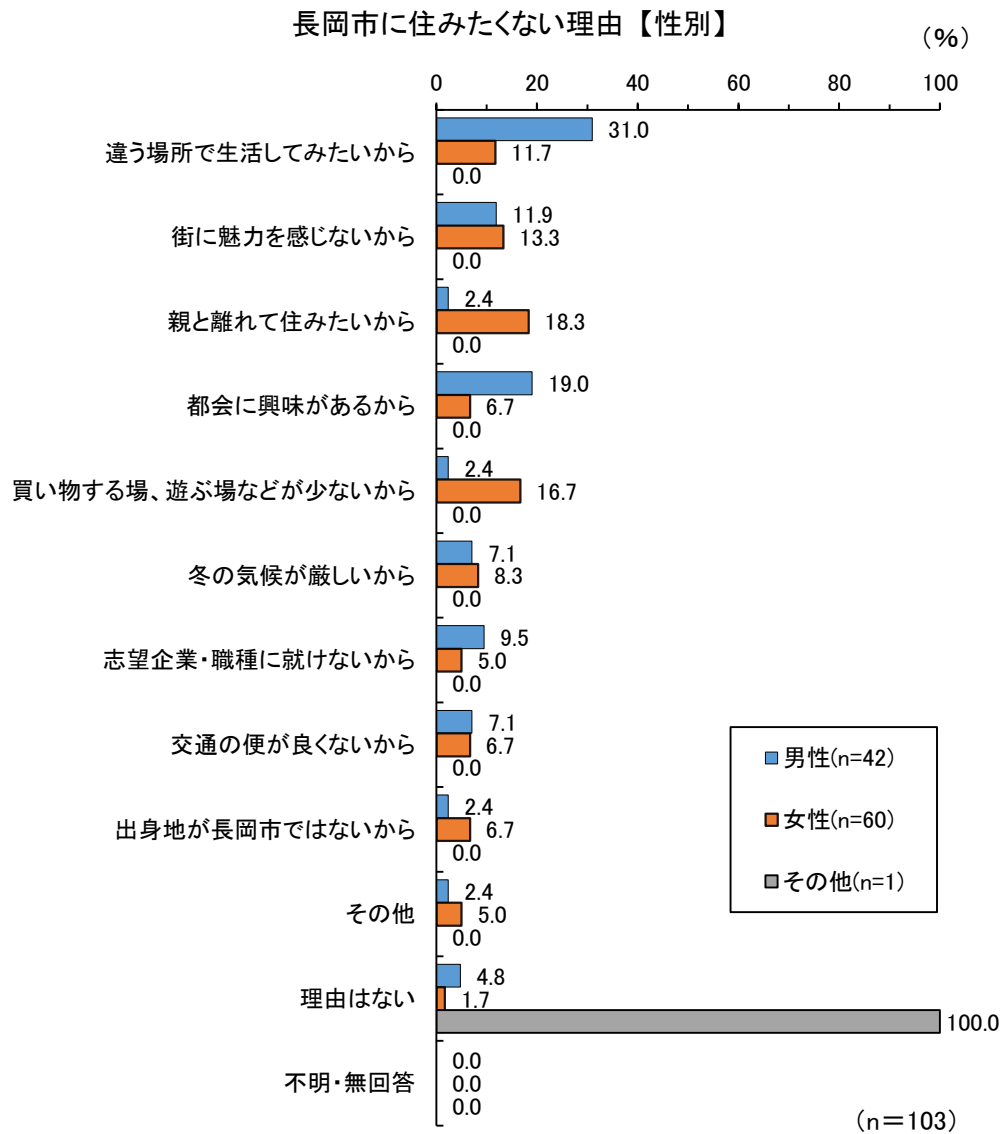
全体

長岡市に「住みたくない」と回答した人に対して長岡市に住みたくない理由を尋ねたところ、全体では「違う場所で生活してみたいから」が19.4%と最も高くなった。以下「街に魅力を感じないから」(12.6%)、「親と離れて住みたいから」「都会に興味があるから」(ともに11.7%)、「買い物する場、遊ぶ場などが少ないから」(10.7%)などの順となった。

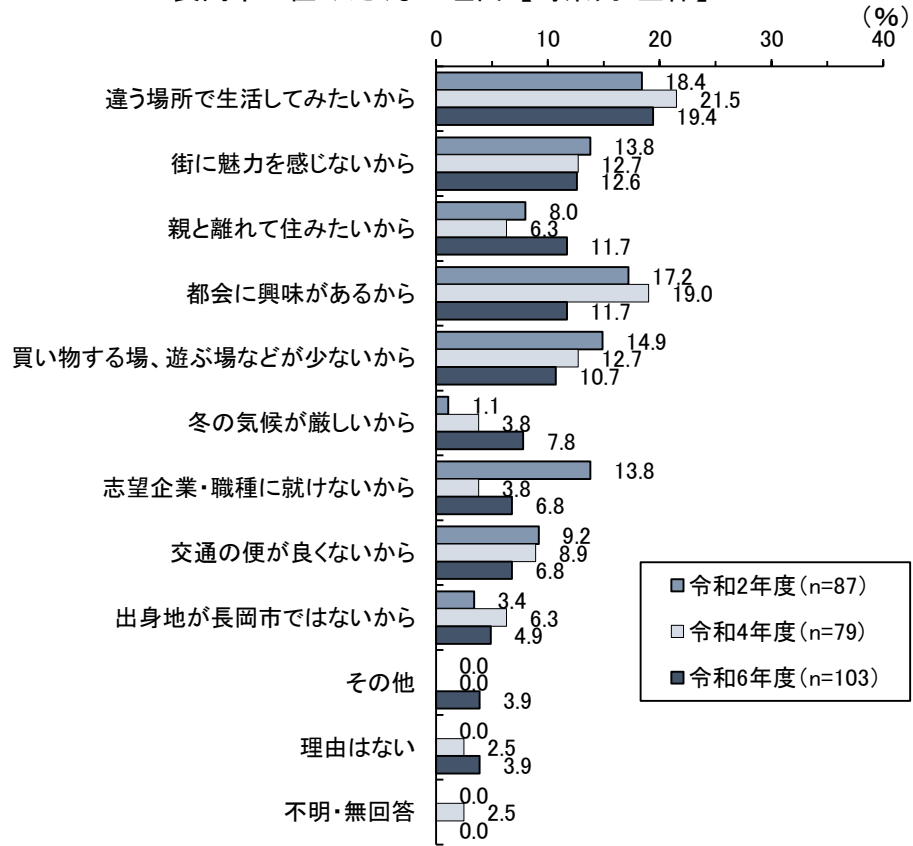


性別

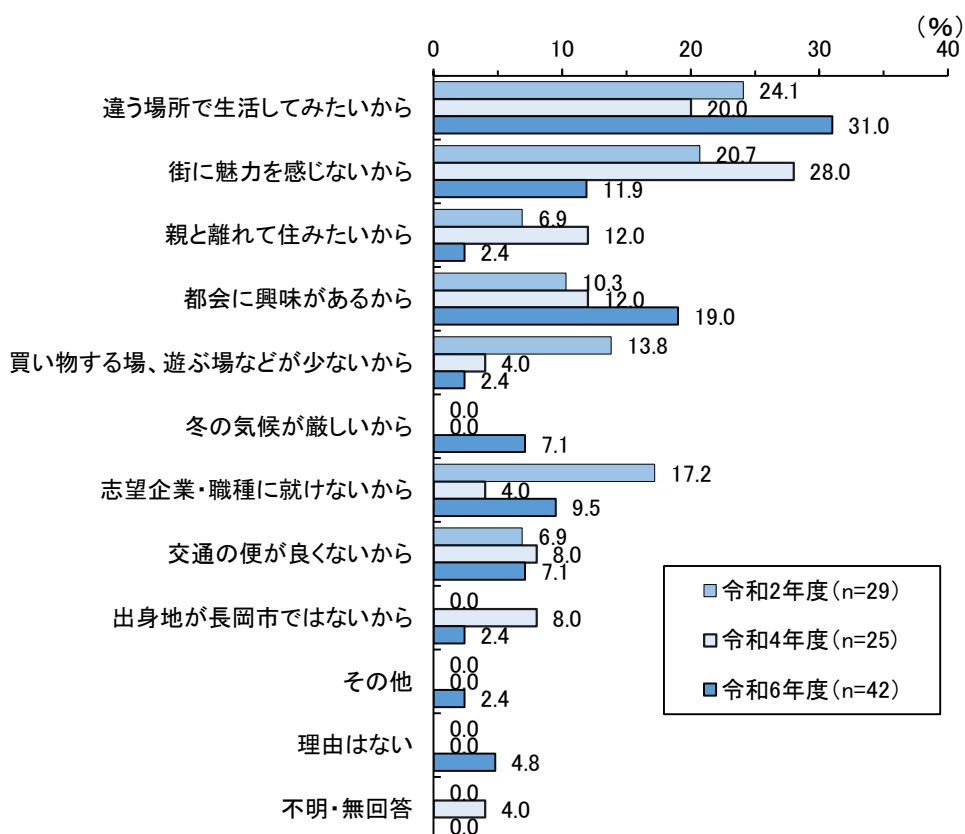
性別でみると、男性は「違う場所で生活してみたいから」の割合が最も高くなった。一方、女性は「親と離れて住みたいから」が最も高くなった。



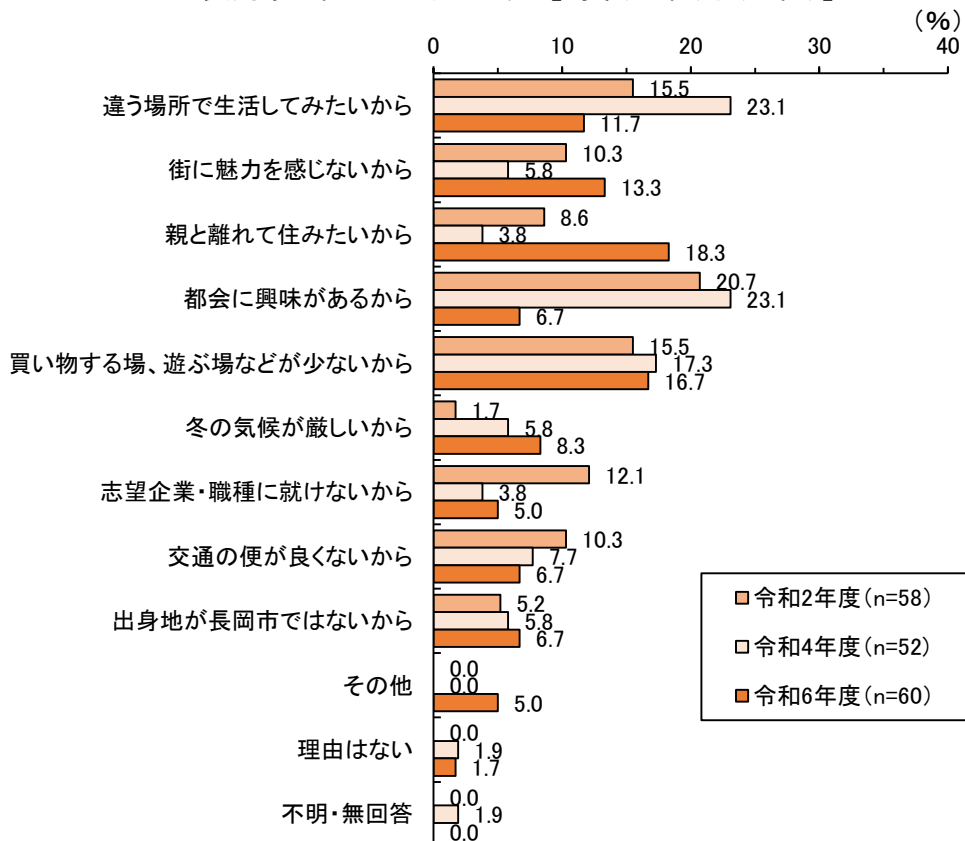
長岡市に住みたくない理由【時系列・全体】



長岡市に住みたくない理由【時系列・性別（男性）】



長岡市に住みたくない理由【時系列・性別（女性）】



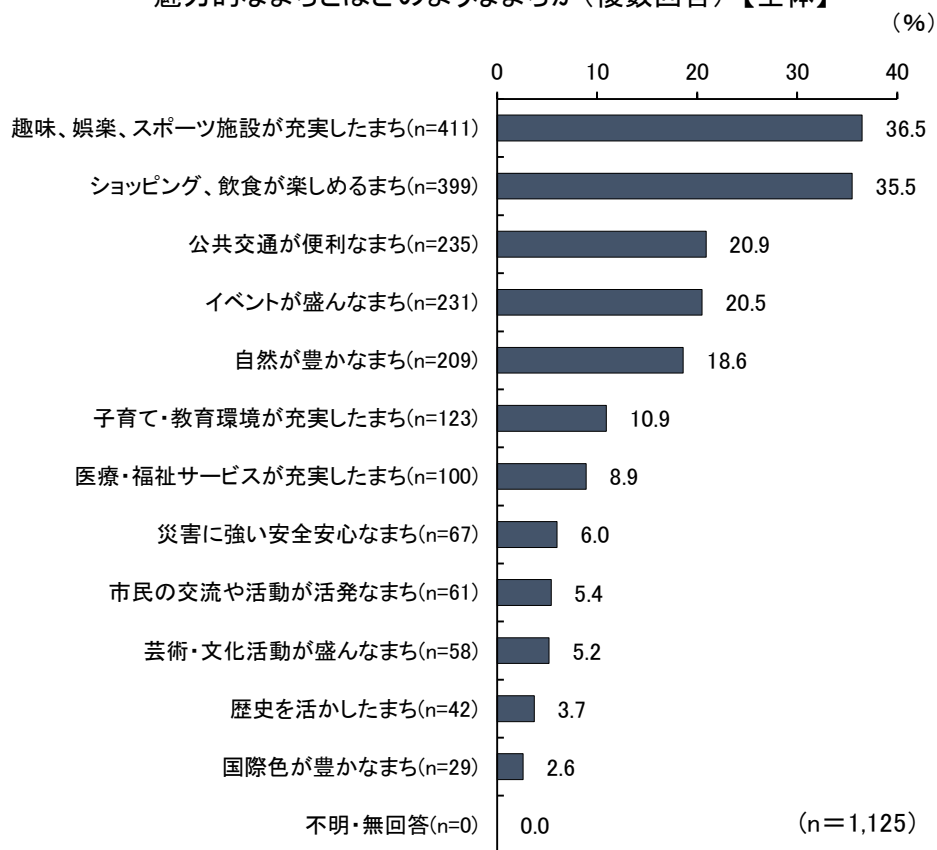
15. あなたにとって魅力的なまちとはどのようなまちですか。 (2つまでの複数回答)

「趣味、娯楽、スポーツ施設が充実したまち」と「ショッピング、飲食が楽しめるまち」の割合が特に高くなった。

全 体

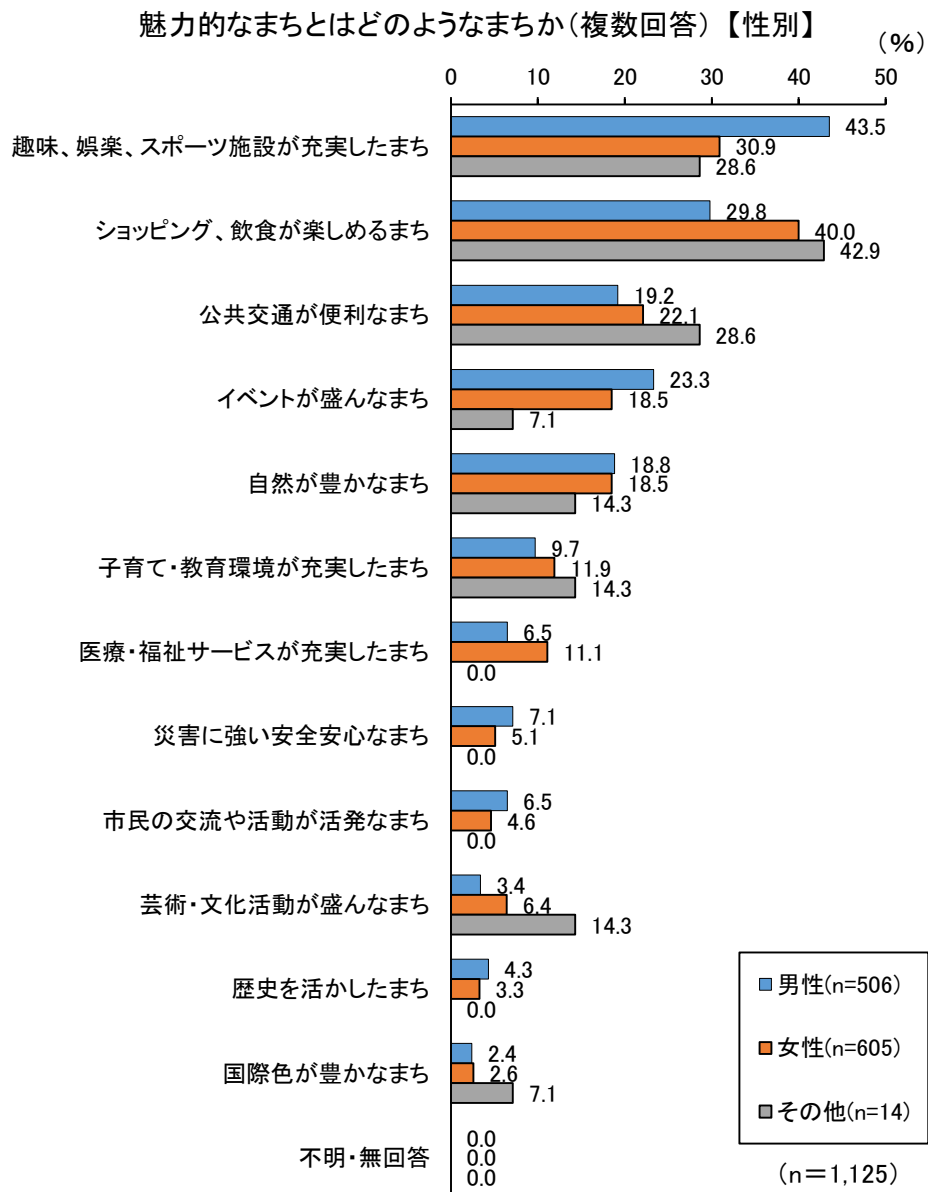
魅力的なまちとはどのようなまちかについて尋ねたところ（2つまでの複数回答）、全体では「趣味、娯楽、スポーツ施設が充実したまち」（36.5%）と「ショッピング、飲食が楽しめるまち」（35.5%）の割合が特に高くなった。以下「公共交通が便利なまち」（20.9%）、「イベントが盛んなまち」（20.5%）、「自然が豊かなまち」（18.6%）などの順となった。

魅力的なまちとはどのようなまちか（複数回答）【全体】



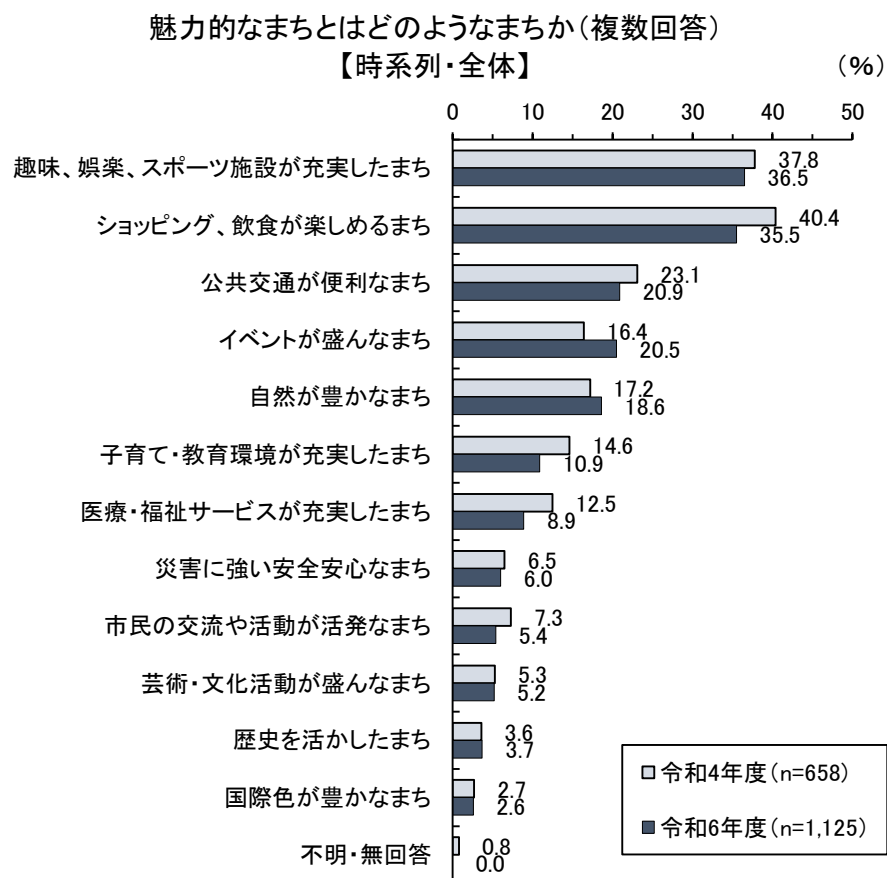
性別

性別で見ると、男性は「趣味、娯楽、スポーツ施設が充実したまち」の割合が最も高くなった一方、女性は「ショッピング、飲食が楽しめるまち」が最も高くなった。



時系列比較

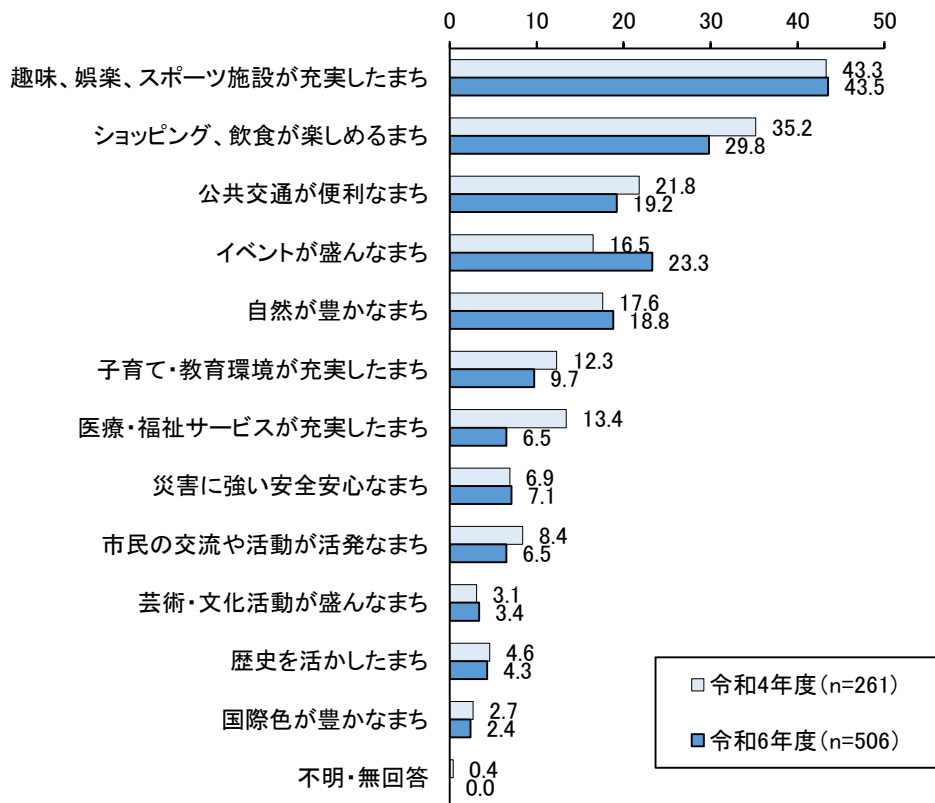
(本問は令和2年度調査では設問が無い。)



魅力的なまちとはどのようなまちか(複数回答)

【時系列・性別(男性)】

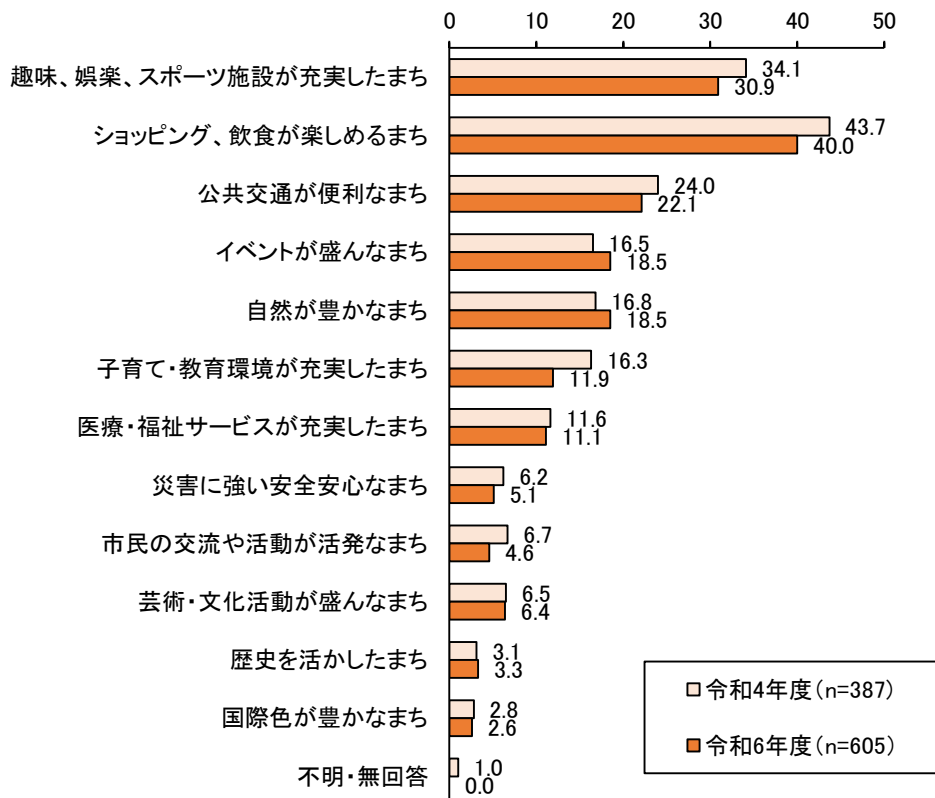
(%)



魅力的なまちとはどのようなまちか(複数回答)

【時系列・性別(女性)】

(%)



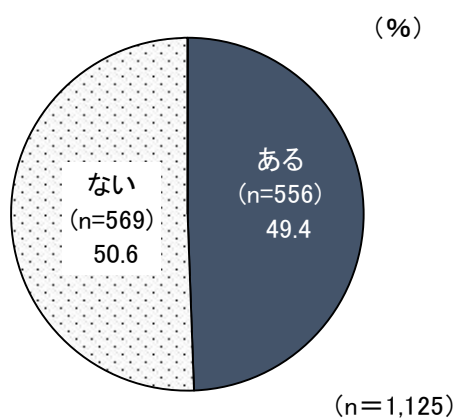
16. 学校、自宅以外に長時間過ごせる場所（くつろげる場所）はありますか。（単数回答）

「ある」（49.4%）と「ない」（50.6%）の割合が拮抗した。なお、性別で大きな差はみられなかった。

全体

学校、自宅以外に長時間過ごせる場所（くつろげる場所）があるかを尋ねたところ、全体では「ある」が49.4%、「ない」が50.6%と「ある」と「ない」の割合が拮抗した。

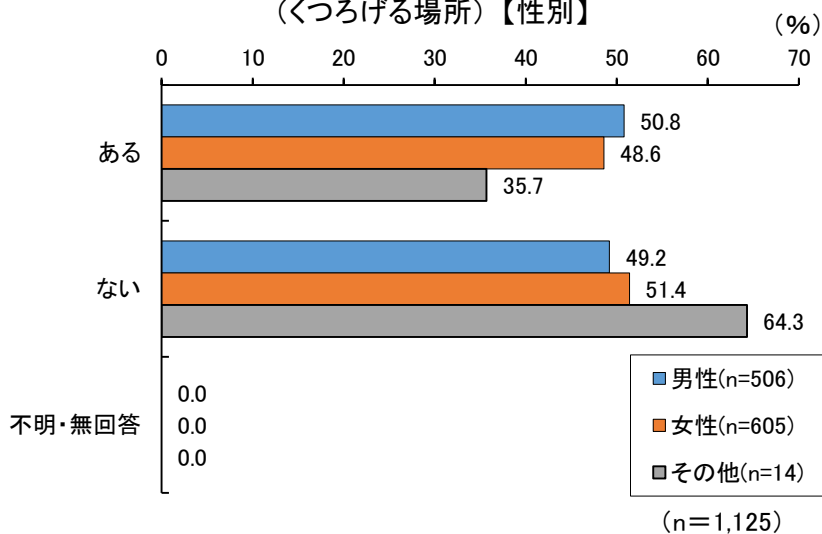
学校、自宅以外に長時間過ごせる場所
（くつろげる場所）【全体】



性別

性別でみると、「ある」の割合は男性が50.8%、女性が48.6%となり、性別で大きな差はみられなかった。

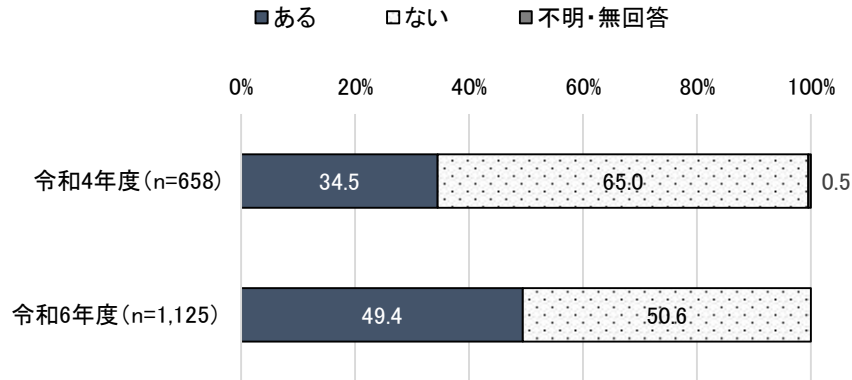
学校、自宅以外に長時間過ごせる場所
（くつろげる場所）【性別】



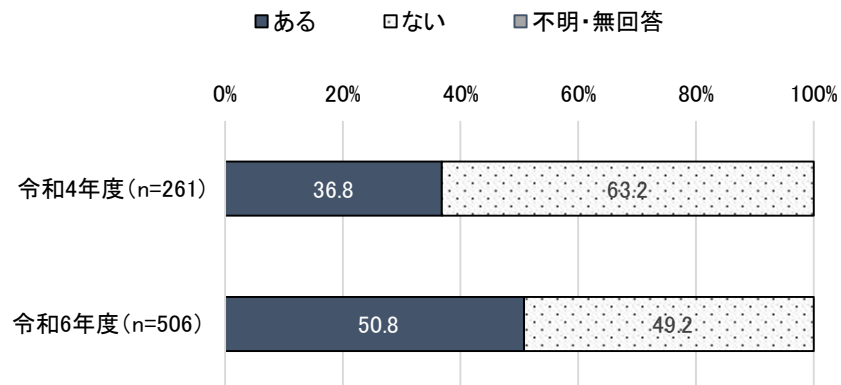
時系列比較

時系列では、全体では「ある」の割合が14.9ポイント上昇した。性別では、男性・女性とも「ある」の割合が10ポイント以上上昇している。(本問は令和2年度調査では設問が無い。)

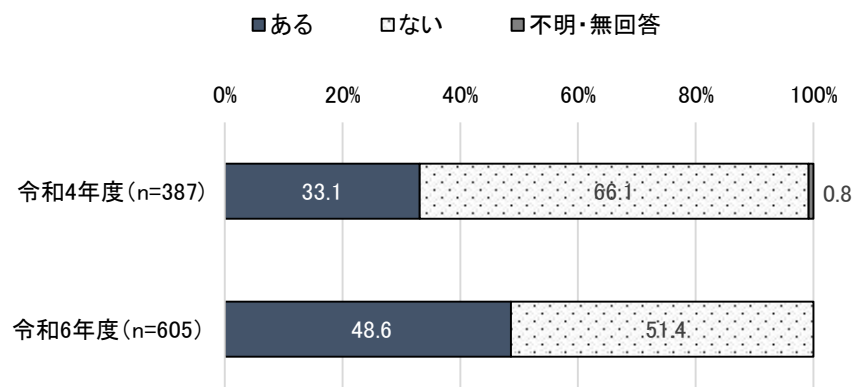
学校、自宅以外に長時間過ごせる場所 (くつろげる場所) 【時系列・全体】



学校、自宅以外に長時間過ごせる場所 (くつろげる場所) 【時系列・性別 (男性)】



学校、自宅以外に長時間過ごせる場所 (くつろげる場所) 【時系列・性別 (女性)】



17. 中高生の居場所でどのようなことができるとよいですか。

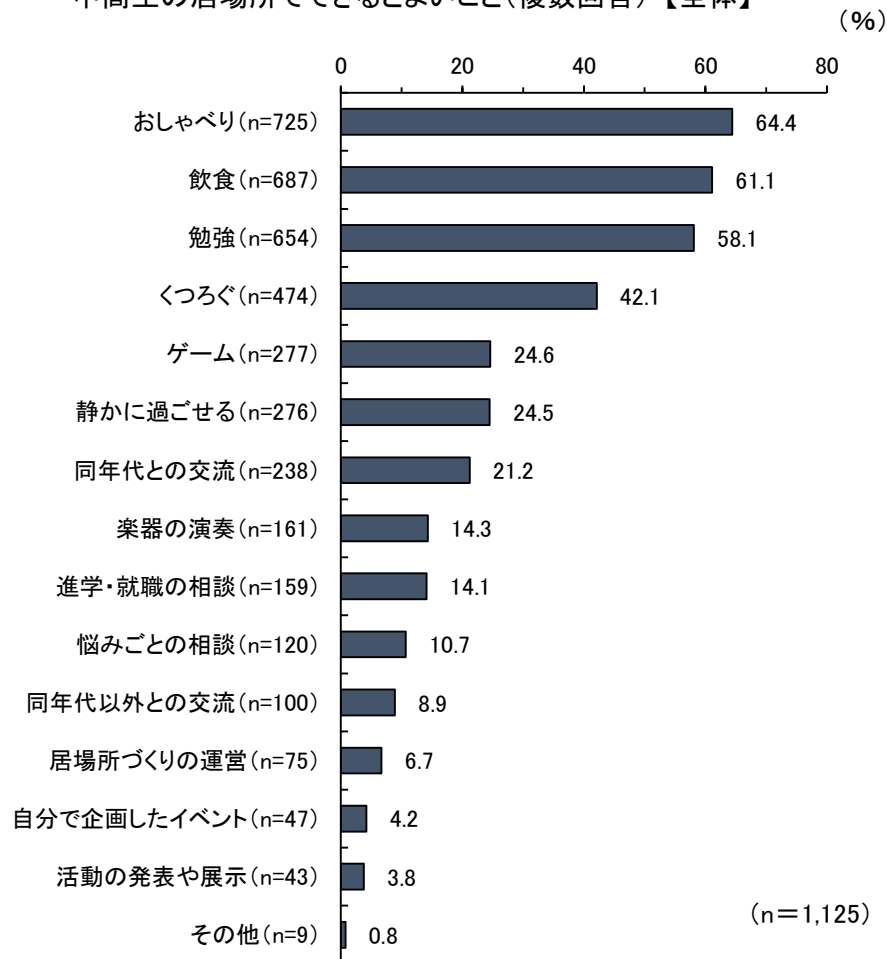
(該当するものすべての複数回答)

「おしゃべり」(64.4%)、「飲食」(61.1%)、「勉強」(58.1%)の3つの割合が高くなった。

全体

中高生の居場所でどのようなことができるとよいかを尋ねたところ(該当するものすべての複数回答)、全体では「おしゃべり」(64.4%)、「飲食」(61.1%)、「勉強」(58.1%)の割合が高くなった。以下「くつろぐ」(42.1%)、「ゲーム」(24.6%)、「静かに過ごせる」(24.5%)、「同年代との交流」(21.2%)などの順となった。

中高生の居場所でできるとよいこと(複数回答)【全体】

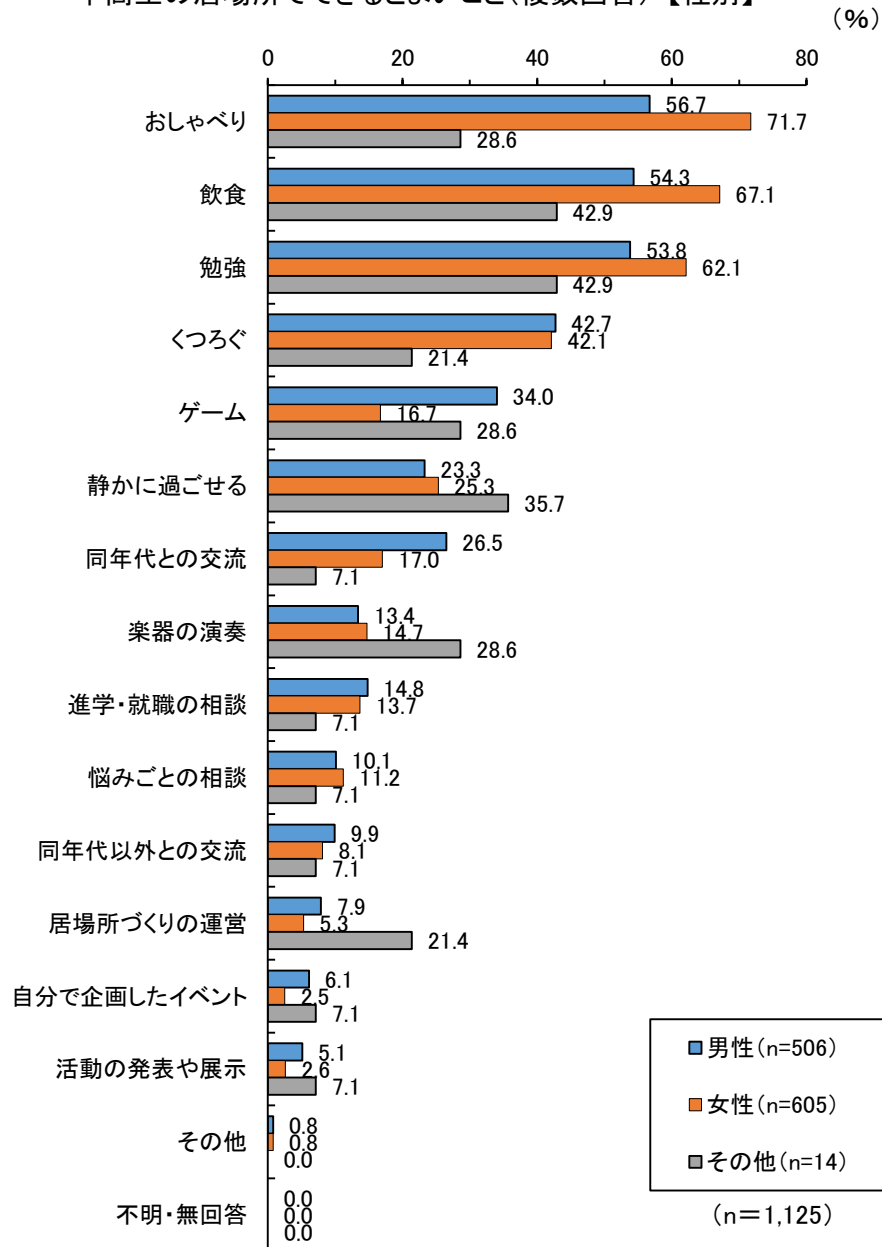


性別

性別でみると、男性、女性とも「おしゃべり」「飲食」「勉強」の割合が高くなった。

「おしゃべり」「飲食」「勉強」の割合はいずれも女性の方が男性よりも高くなった一方、「ゲーム」と「同年代との交流」の割合は男性の方が女性よりも高くなった。

中高生の居場所できるとよいこと(複数回答)【性別】



18. 最近興味があることは何ですか。(自由意見)

全体では「ゲーム・eスポーツ」が最多で、以下「スポーツ・運動・アウトドア」、「音楽・アイドル・ライブ」、「アニメ・漫画」が続いている。

全 体

最近興味があることについて自由回答形式で尋ねたところ、有効回答先 1,125 人のうち、747 人から回答があり（複数回答あり）、「ゲーム・eスポーツ」を含む回答が 144 人と最多で、以下「スポーツ・運動・アウトドア」（118 人）、「音楽・アイドル・ライブ」（98 人）、「アニメ・漫画」（75 人）が続いている。

最近興味があることについて(自由意見)

【意見集約結果】

単位:人

最近興味があること	記入数
ゲーム・eスポーツ	144
スポーツ・運動・アウトドア	118
音楽・アイドル・ライブ	98
アニメ・漫画	75
食・料理・酒・カフェ巡り	71
美容・ファッション・ショッピング	25
映画・ドラマ・演劇	22
絵を描くこと、イラスト作成、デザイン	12

※10 人以上の回答があった事項を記載。

調査項目

令和6年度「長岡市に暮らす若者の意識調査」Web 調査項目

1. あなたのことについて教えてください。

(1) 性別（1つにチェック）

- | | | |
|------|------|--------|
| 1. 男 | 2. 女 | 3. その他 |
|------|------|--------|

(2) あなたの現在の状況を聞かせてください。（1つにチェック）

- | |
|-------------------------------------|
| 1. 高等学校（全日制、定時制、通信制、支援学校など全て）に通っている |
| 2. 高等専門学校に通っている |
| 3. 専修学校（高等課程、一般課程）に通っている |
| 4. 公共職業能力開発施設等に通っている |
| 5. 働いている（アルバイト含む） |
| 6. 学校には通っていないが、ネットなど独学で勉強している |
| 7. 1～6のどれにも当てはまらない |

(3) ((2)で1、2、3を選んだ人のみ) 通っている学校名を教えてください。（順不同）

(1つにチェック)

- | | | | |
|----------------|---------------|------------|----------------|
| 1. 長岡高校 | 2. 長岡大手高校 | 3. 長岡向陵高校 | 4. 長岡農業高校 |
| 5. 長岡工業高校 | 6. 長岡商業高校 | 7. 正徳館高校 | 8. 栃尾高校 |
| 9. 長岡明德高校 | 10. 中越高校 | 11. 帝京長岡高校 | 12. 市立高等総合支援学校 |
| 13. 長岡工業高等専門学校 | 14. 長岡英智高校 | 15. 葵高等学院 | |
| 16. 長岡凜晴高等学院 | 17. つくば開成学園高校 | | |
| 18. その他 () | | | |

(4) ((2)で1、2、3を選んだ人のみ) 通っている学科等を教えてください。（1つにチェック）

- | | | | | |
|--------|---------|--------|------------|--------|
| 1. 普通科 | 2. 総合学科 | 3. 農業科 | 4. 工業科 | 5. 商業科 |
| 6. 水産科 | 7. 家庭科 | 8. 理数科 | 9. その他 () | |

2. 進路についてお聞かせください。

(1) 希望する進路はどれですか。（1つにチェック）

(すでに仕事をしている方は「4. 就職」「5. 起業」のいずれかを選んでください。)

- | | | |
|---------------|-------------------------|------------|
| 1. 大学・専攻科に進学 | 2. 短大に進学 | 3. 専門学校に進学 |
| 4. 就職（自営業を含む） | 5. 起業（自分で新しい事業を起こし経営する） | |
| 6. まだ決めていない | | |

(2) ((1)で1、2、3を選んだ人のみ) 進学先を決めるときに重視するものは何ですか。

(人からの勧めによる場合はその人が勧める理由) (1つにチェック)

- | | | |
|------------------|-----------------|-----------|
| 1. 教育体制（設備）の充実 | 2. 資格取得のし易さ | 3. 自宅から近い |
| 4. 校風が合う | 5. 就職先が確約できる | 6. 学費が安い |
| 7. 学びたい分野（学科）がある | 8. 将来の夢につながる | 9. 部活動の強さ |
| 10. 学力が合っている | 11. 周辺環境が充実している | 12. 知名度 |

(3) (1) で選んだ進路は、どの地域を希望しますか。(1つにチェック)

(すでに仕事をしている方は、現在の勤務地を選んでください。)

- | | | |
|--------|-----------|-------------------|
| 1. 長岡市 | 2. 新潟市 | 3. 県内 (長岡市・新潟市以外) |
| 4. 首都圏 | 5. 関西圏 | 6. 県外 (首都圏、関西圏以外) |
| 7. 海外 | 8. どこでもよい | 9. 未定 |

(4) (3) で回答した地域を希望する理由は何ですか。(1つにチェック)

- | | |
|--------------------------------------|-----------------------|
| 1. 希望する就職先・進学先がある (または、その地域にしかない) から | |
| 2. 生まれ育ったまちで暮らしたいから | 3. 親元を離れたいから |
| 4. 一度は長岡市外で暮らしてみたいから | 5. 都会に興味があるから |
| 6. 選んだ地域に魅力を感じるから | 7. 金銭面 (生活費・学費) の理由から |
| 8. 自宅から通いやすいから | 9. 市外に出たくないから |
| 10. お金を稼げるから | 11. 生活環境が充実しているから |
| 12. 未定 | 13. 理由はない |

(5) 将来の仕事として興味がある分野は何ですか。(2つまでチェック)

(すでに仕事をしている方は、現在の職種に近いもの1つにチェック)

- | | |
|-------------------------------|-----------------------|
| 1. コンピュータ・Web・ゲーム | 2. 機械・電気・科学 |
| 3. 建築・土木・インテリア | 4. 動物 (ペット、酪農、畜産、水産) |
| 5. 植物 (フラワー)・農業・林業 | 6. 環境・自然・バイオ |
| 7. 医療・歯科・看護・リハビリ (薬・鍼灸・整体等含む) | |
| 8. 福祉・介護 | 9. 美容・理容・メイクアップ |
| 10. エステ・ネイル・リラクゼーション | 11. 食・栄養・調理・製菓 |
| 12. 教育 | 13. 保育・子ども |
| 14. 健康・スポーツ | 15. ビジネス・経営・金融・不動産 |
| 16. 公務員・政治・法律 | 17. 旅行・ホテル・ブライダル・観光 |
| 18. 語学・国際 | 19. ファッション |
| 20. デザイン・芸術・写真 | 21. マスコミ・芸能・アニメ・声優・漫画 |
| 22. 音楽・楽器・舞台・イベント | 23. 自動車・航空・船舶・鉄道・宇宙 |

3. 仕事に対する意識についてお聞かせください。まだ就職していない方も、将来仕事をする場合に思うこと、希望することをお答えください。

(1) あなたにとって、仕事をする目的として一番大切なものは何ですか。(1つにチェック)

- | | |
|------------------|-------------------------|
| 1. 達成感や生きがいを得るため | 2. 生活するため |
| 3. 知識や技能を活かすため | 4. 人の役に立つ、または社会の課題解決のため |
| 5. 社会的な地位を得るため | 6. 自分のやりたいことを達成するため |
| 7. お金を稼ぐため | 8. 人生を楽しむため |

(2) 仕事を選ぶときに、大切なものは何ですか。(2つまでチェック)

- | | | |
|-----------------|-------------------|--------------|
| 1. 仕事内容に興味を持てる | 2. 自分の能力が活かせる | 3. 会社の知名度が高い |
| 4. 会社の業績が安定している | 5. 会社の将来性 | 6. 会社の雰囲気が良い |
| 7. 経営者に魅力がある | 8. 社会に貢献できる | 9. 給与が高い |
| 10. 休暇がとりやすい | 11. 技術・資格が習得できる | 12. 通勤が便利 |
| 13. 人間関係が良い | 14. 残業がない(少ない) | 15. 転勤がない |
| 16. 土・日・祝日休み | 17. 家賃や交通費等の補助が充実 | |

(3) これまで企業の職業体験(インターンシップ)に参加したことはありますか。(1つにチェック)

- | | |
|----------------|---------------------------|
| 1. 参加したことがある | 2. 参加したことはないが、機会があれば参加したい |
| 3. 参加したいとは思わない | |

(4) 長岡市に就職したいと思う企業、機関がありますか。(1つにチェック)

- | | | |
|-----------|------------|-------|
| 1. 3つ以上ある | 2. 1つ、2つある | 3. ない |
|-----------|------------|-------|

(5) ((4)で1、2を選んだ人のみ) 差し支えなければ、企業名を教えてください。

--

(6) ((4)で3を選んだ人のみ) 「ない」と答えた理由を教えてください。

- | | |
|-----------------------|--------------------|
| 1. どのような企業があるかわからないから | 2. 就職したい業種の企業がないから |
| 3. 規模が小さいから | 4. 知名度が低いから |

4. 長岡市について感じることを教えてください。

(1) 長岡市に誇りや愛着がありますか。(1つにチェック)

- | | |
|-------|-------|
| 1. ある | 2. ない |
|-------|-------|

(2) 長岡市に住み続けたいと思いますか。(1つにチェック)

- | | |
|--------------|---------------------------|
| 1. ずっと住み続けたい | 2. 一度市外へ出ても、長岡市に戻ってきて住みたい |
| 3. 住みたくない | 4. わからない |

(3) ((2) で1、2を選んだ人のみ) 長岡市に住みたい理由は何ですか。(1つにチェック)

- | | | |
|-----------------------------|----------------|-----------|
| 1. 長岡市 (または自分が住む地域) が好きだから | 2. 長岡市に貢献したいから | |
| 3. 長岡市での生活に慣れているから | 4. 恋人・友人がいるから | |
| 5. (親の意思で) 地元で暮らすよう言われているから | | |
| 6. (自分の意思で) 親の近くで生活したいから | 7. 働きたい仕事があるから | |
| 8. 都会があまり好きではないから | 9. 自然が豊かだから | 10. 理由はない |
| 11. その他 | | |

(4) ((2) で3を選んだ人のみ) 長岡市に住みたくない理由は何ですか。(1つにチェック)

- | | |
|-------------------|-----------------------|
| 1. 違う場所で生活してみたいから | 2. 親と離れて住みたいから |
| 3. 冬の気候が厳しいから | 4. 買い物する場、遊ぶ場などが少ないから |
| 5. 志望企業・職種に就けないから | 6. 都会に興味があるから |
| 7. 交通の便が良くないから | 8. 出身地が長岡市ではないから |
| 9. 街に魅力を感じないから | 10. 理由はない |
| 11. その他 | |

(5) あなたにとって魅力的なまちとはどのようなまちですか。(2つまでチェック)

- | | |
|------------------------|----------------------|
| 1. イベントが盛んなまち | 2. ショッピング、飲食が楽しめるまち |
| 3. 趣味、娯楽、スポーツ施設が充実したまち | 4. 公共交通が便利なまち |
| 5. 自然が豊かなまち | 6. 市民の交流や活動が活発なまち |
| 7. 芸術・文化活動が盛んなまち | 8. 歴史を活かしたまち |
| 9. 災害に強い安全安心なまち | 10. 医療・福祉サービスが充実したまち |
| 11. 子育て・教育環境が充実したまち | 12. 国際色が豊かなまち |

5. 「米百俵プレイス ミライエ長岡」では、令和8年度の全館オープンに向けて中高生が自由に過ごし、やりたいことに挑戦できる居場所づくりを進めています。このことについてお聞きします。

(1) 学校、自宅以外に長時間過ごせる場所 (くつろげる場所) はありますか。(1つにチェック)

- | | |
|-------|-------|
| 1. ある | 2. ない |
|-------|-------|

(2) 中高生の居場所で、どのようなことができるとよいですか。(該当するものすべてにチェック)

- | | | |
|--------------|----------------|-------------|
| 1. 飲食 | 2. おしゃべり | 3. 静かに過ごせる |
| 4. 勉強 | 5. くつろぐ | 6. 同年代との交流 |
| 7. 同年代以外との交流 | 8. 自分で企画したイベント | 9. 活動の発表や展示 |
| 10. 進学・就職の相談 | 11. 悩みごとの相談 | 12. 楽器の演奏 |
| 13. ゲーム | 14. 居場所づくりの運営 | 15. その他 () |

6. 最近興味があることを自由に書いてください。(食、ゲーム、漫画、スポーツなど)

--